

Pohlavné choroby v SR 2011

Sexually transmitted
diseases in the SR 2011



EDÍCIA ZDRAVOTNÍCKA ŠTATISTIKA

Pohlavné choroby v SR 2011

Sexually transmitted
diseases in the SR 2011

Ročník 2012

ZŠ-1/2012

© Národné centrum zdravotníckych informácií. Bratislava 2012

811 09 Bratislava
Lazaretská 26

Tel.: 02/ 57 26 93 21
Fax: 02/52 63 54 90
E-mail: jarmila.hajnaliova@nczisk.sk
Internet: www.nczisk.sk

Rozmnožovanie obsahu tejto publikácie, ako aj jednotlivých častí v pôvodnej alebo upravenej podobe je možné len s písomným súhlasom Národného centra zdravotníckych informácií. Údaje, ktoré sú obsahom tejto publikácie, je možné použiť len s uvedením zdroja.

Copying contents of this publication either whole or single parts, both in original and adjusted form is possible only unless the National Health Information Center gives written permission. Data of this publication can be used only with identification of the source.

Obsah

Úvod	7
Vývoj počtu ochorení na pohlavné choroby	11
Vývoj počtu hlásených ochorení na syfilis a gonokokovú infekciu (graf)	12
Hlásené ochorenia na syfilis a gonokokovú infekciu podľa trvalého bydliska (graf)	12
Štruktúra hlásených pohlavných chorôb (graf)	13
Počet hlásených ochorení na pohlavné choroby podľa pohlavia vo vekových skupinách (graf)	13
Hlásené ochorenia na syfilis a gonokokovú infekciu podľa trvalého bydliska v rokoch 2000 – 2011	14
Hlásené ochorenia na pohlavné choroby podľa veku	18
Hlásené ochorenia na pohlavné choroby podľa diagnóz, pohlavia a druhu ochorenia	19
Hlásené ochorenia na pohlavné choroby podľa diagnóz, pohlavia a druhu liečenia	20
Hlásené ochorenia na pohlavné choroby podľa diagnóz, pohlavia a ekonomickej aktivity	21
Hlásené ochorenia na pohlavné choroby podľa diagnóz, pohlavia a rodinného stavu	25
Hlásené ochorenia na pohlavné choroby podľa vekových skupín, pohlavia a diagnóz	26
Hlásené ochorenia na pohlavné choroby podľa diagnóz, vekových skupín a pohlavia	27

Hlášené ochorenia na syfilis a gonokokovú infekciu podľa trvalého bydliska, pohlavia a skupiny zamestnania	29
Hlášené ochorenia na pohlavné choroby podľa trvalého bydliska	31
Hrubá miera chorobnosti na pohlavné choroby podľa trvalého bydliska	33
Hlášené ochorenia na syfilis podľa pohlavia a územia trvalého bydliska	35
Hlášené ochorenia na gonokokovú infekciu podľa pohlavia a územia trvalého bydliska	35
Výskyt ochorení na syfilis podľa krajov (graf)	36
Výskyt ochorení na gonokokovú infekciu podľa krajov (graf)	36
Označenie krajov SR	37

Content

<i>Preface</i>	9
<i>Development in reported diseases number of venereal diseases</i>	11
<i>Development in number of reported diseases of syphilis and gonococcal infection (graph)</i>	12
<i>Reported diseases of syphilis and gonococcal infection according to permanent address (graph)</i>	12
<i>Structure of reported venereal diseases (graph)</i>	13
<i>Number of reported diseases of venereal diseases by gender and age groups (graph)</i>	13
<i>Reported diseases of syphilis and gonococcal infection according to permanent address within years 2000 – 2011</i>	14
<i>Reported affections of venereal diseases according to age</i>	18
<i>Reported affections of venereal diseases according to diagnoses, sex and type of affection</i>	19
<i>Reported affections of venereal diseases according to diagnoses, sex and type of affection</i>	20
<i>Reported affections of venereal diseases according to diagnoses, sex and economic activity</i>	21
<i>Reported affections of venereal diseases according to diagnoses, sex and marital status</i>	25
<i>Reported affections of venereal diseases according to age groups, sex and diagnoses</i>	26
<i>Reported affections of venereal diseases according to diagnoses, age groups and sex</i>	27

<i>Reported affections of syphilis and gonococcal infection according to permanent address, sex and employment group</i>	29
<i>Reported affections of venereal diseases according to permanent address</i>	31
<i>Crude morbidity rate of venereal diseases according to permanent address</i>	33
<i>Reported diseases of syphilis according to sex and territory of permanent address</i>	35
<i>Reported diseases of gonococcal infection according to sex and territory of permanent address</i>	35
<i>Incidence of syphilis diseases according to regions (graph)</i>	36
<i>Incidence of gonococcal infection diseases according to regions (graph)</i>	36
<i>Codes of regions in the SR</i>	37

Úvod

Publikácia obsahuje sumarizované štatistické údaje o hlásených pohlavných chorobách za rok 2011. Zdrojom údajov je formulár *Hlásenie pohlavnej choroby Z* (MZ SR) 8-12, ktoré predkladajú dermatovenerologické lôžkové oddelenia a ambulancie, ktoré zistili u pacienta výskyt pohlavnej choroby, vrátane reinfekcie, recidívy alebo chronického ochorenia. Povinnosť hlásenia je aj v prípade ak pohlavná choroba bola zistená u zomrelej osoby, bez ohľadu na stanovenú príčinu smrti.

Spracované tabuľky a grafy poskytujú prehľad o pohlavných chorobách prenosných sexuálnym stykom – syfilis, gonokoková infekcia, chlamýdiový lymfogranulóm, mäkký vred a iné prevažne sexuálne prenosné choroby (dg A56, A59.0, A60.0, A60.1, A63, A64, B16, B20, B25, B37.3, B37.4, B85.3, B86). Prehľad je doplnený o vývojové rady hlásených pohlavných ochorení za roky 1960 až 2011 a hlásené ochorenia na syfilis a gonokokovú infekciu podľa územia trvalého bydliska. Údaje za rok 2011 sú triedené podľa diagnózy ochorenia a jej priebehu (prvýkrát v živote, recidíva, reinfekcia, chronické), podľa pohlavia, vekových skupín, rodinného stavu, ekonomickej aktivity a územia trvalého bydliska pacienta.

V roku 2011 bolo na Slovensku hlásených 317 prípadov ochorení na syfilis, z toho v 1 prípade bol syfilis zistený u cudzinca, pokles oproti roku 2010 je 30 prípadov. Najvyšší výskyt syfilisu až 93 prípadov bol zaznamenaný vo vekovej skupine 25- až 34-ročných osôb, z toho 47 prípadov u mužov a 46 u žien. Z celkového počtu 146 žien s ochorením na syfilis, bolo ochorenie zistené u 27 tehotných žien. S ochorením na syfilis bolo hospitalizovaných 77,3 % pacientov, ostatní pacienti boli liečení ambulantne.

V sledovanom roku, z počtu hlásených ochorení na syfilis bolo najviac pacientov s trvalým bydliskom v Košickom (90) a v Bratislavskom kraji (85) kraji a najmenej hlásení z Trenčianskeho (10) a Prešovského kraja (9).

Gonokokových infekcií bolo hlásených spolu 155 prípadov, najvyšší výskyt v roku 2011 sme zaznamenali v Nitrianskom kraji (35). Z celkového počtu gonokokových infekcií bolo 72,3 % u mužov a 27,7 % u žien.

Počet hlásených ochorení zaradených do iných prevažne sexuálne prenosných chorôb bolo v sledovanom roku 564 prípadov. Vysoký výskyt týchto ochorení bol hlásený u osôb v mladších vekových skupinách, u 15 až 24 ročných spolu 184 prípadov (82 mužov a 102 žien) a u 25 až 34 ročných 192 ochorení na iné prevažne sexuálne prenosné choroby, z toho 110 mužov a 82 žien.

Z celkového počtu pacientov hlásených na sledované pohlavné choroby bolo najviac osôb z kategórie slobodných.

Preface

The publication contains summarized statistical data about the reported sexually transmitted diseases in 2011. Basis is The Report on Sexually Transmitted Diseases Z (MZ SR) 8-12, that is sent by dermatovenerology bed departments or outpatient departments, and which diagnosed sexually transmitted disease by patients including reinfection, relaps or chronic affection. The obligation to report it is even if sexually transmitted disease was diagnosed by deceased person, regardless of the cause of death.

Processed tables and graphs provide an overview on sexually transmitted diseases – syphilis, gonococcal infection, chlamydial lymphogranuloma, ulcus molle and other diseases with a predominantly sexual mode of transmission (dg A56, A59.0, A60.0, A60.1, A63, A64, B16, B20, B25, B37.3, B37.4, B85.3, B86). The overview is supplemented by the timelines of reported venereal diseases from 1960 – 2011 and reported diseases on syphilis, gonococcal infection according to territory of permanent address. In 2011 the data is selected according to diagnoses and their course (first time in life, relaps, reinfection, chronic) by gender, age groups, marital status, economic activity and territory of patient's permanent address.

317 cases of syphilis were reported in Slovakia in 2011 of which 1 case was diagnosed among foreigners, it is decrease by 30 cases compared to 2010. The highest incidence of syphilis was recorded in the age group 25 – 34 (93 cases) of which 47 cases among males and 46 cases among females. Syphilis was diagnosed among 27 pregnant women from the total number of 146 females diagnosed with syphilis. 77,3 % patients with syphilis were hospitalised and other patients were treated in outpatient departments.

In the current year the most patients from the number of reported cases of syphilis and according to their permanent address were from Košice region (90) and Bratislava region (85) and minimum reported cases were from Trenčín region (10) and Prešov region (9).

155 cases of gonococcal infection were reported and the highest incidence of gonococcal infection was recorded in Nitra region (35) in 2011. From the total number of gonococcal infections there were 72,3 % in men and 27,7 % in women.

There were 564 cases of reported diseases classified as other diseases with predominantly sexual mode of transmission. The highest incidence of these diseases was reported in the age group of 15 up to 24 years (184 cases, 82 men and 102 women) and in the age group 25 up to 34 years, there were 192 cases of other diseases with predominantly sexual mode of transmission of which 110 men and 82 women.

From the total number of patients reported on monitored venereal diseases, the most persons were from the category of single.

VYSVETLENIE SYMBOLOV

EXPLANATIONS TO SYMBOLS

Ležatá čiarka Macron	(-)	jav sa nevyskytoval	<i>the phenomenon did not occur</i>
Nula Zero	(0; 0,0; 0,00)	znamená viac ako nulu, ale menej ako najmenšiu jednotku vyjadriteľnú v tabuľke	<i>denotes greater than zero but less than the smallest unit expressible in the table</i>
Bodka Dot	(.)	údaj nie je k dispozícii alebo je nespoľahlivý	<i>data is not available or reliable</i>
Ležatý krížik Cross	(x)	zápis nie je možný z logických dôvodov	<i>the entry is not possible for logical reasons</i>
Veľké D Capital D	(D)	údaj nie je možné publikovať pre jeho dôverný charakter	<i>data cannot be published because of its confidentiality</i>
Znak zlomu Break symbol	(/)	prerušenie porovnateľnosti časového radu z metodických alebo iných dôvodov	<i>cut in comparability of time series due to methodology or other reasons</i>
z toho of which		znamená neúplný výber položiek	<i>means incomplete or complete selection of items</i>
v tom		znamená úplný výber položiek	

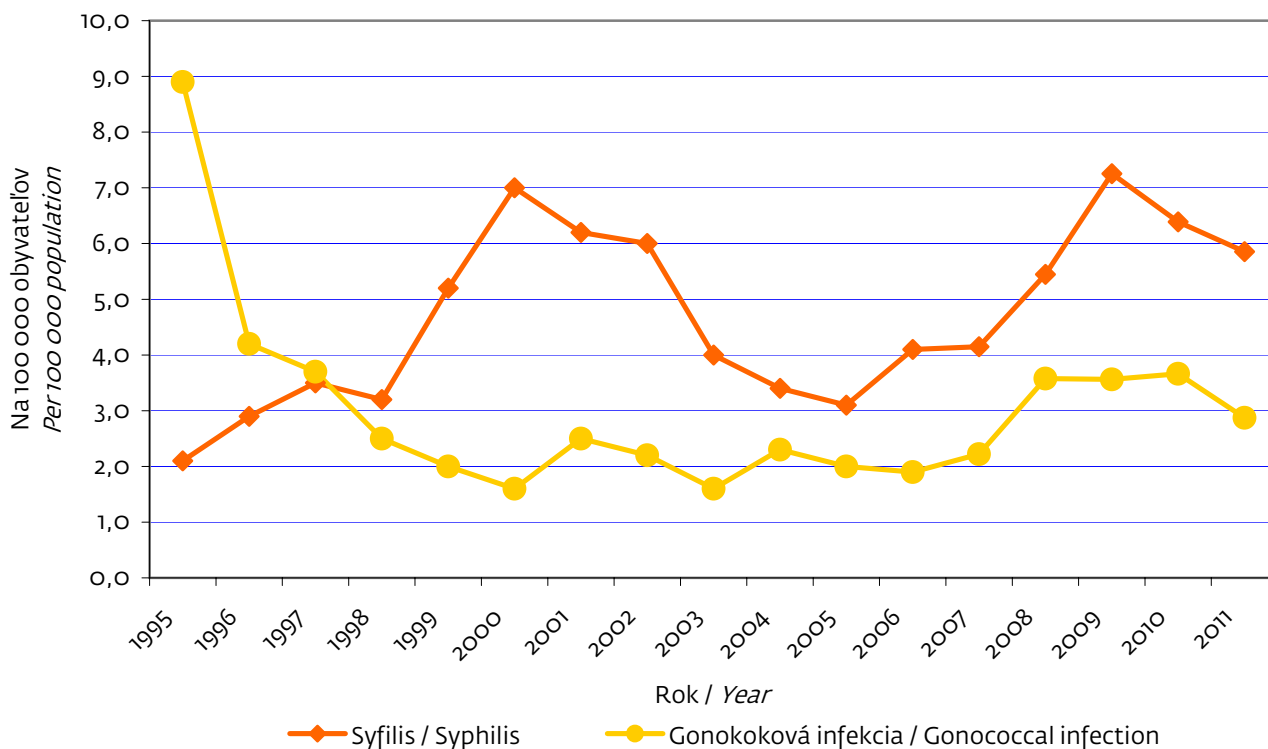
T1 VÝVOJ POČTU OCHORENÍ NA POHLAVNÉ CHOROBY ¹⁾DEVELOPMENT IN REPORTED DISEASES NUMBER OF VENEREAL DISEASES ¹⁾

Rok Year	Počet hlásených pohlavných ochorení / Number of reported venereal diseases							
	syfilis <i>syphilis</i>	gonokoková infekcia <i>gonococcal infection</i>	chlamýdiový lymfogranu- lóm a mäkký vred <i>chlamydial lymphogran- uloma and ulcus molle</i>	iné prevažne sexuálne prenosné choroby <i>other diseases with predominantly sexual transmission</i>	na 100 000 obyvateľov / per 100 000 population			
					syfilis <i>syphilis</i>	gonokoková infekcia <i>gonococcal infection</i>	chlamýdiový lymfogranu- lóm a mäkký vred <i>chlamydial lymphogran- uloma and ulcus molle</i>	iné prevažne sexuálne prenosné choroby <i>other diseases with predominantly sexual transmission</i>
1960	391	488	–	.	9,8	12,2	–	.
1965	217	1160	1	.	5,0	26,5	0,0	.
1970	256	3 372	–	.	5,7	74,5	–	.
1975	293	3 042	–	.	6,2	64,2	–	.
1980	149	3 168	1	.	3,0	63,6	0,0	.
1985	66	2 778	1	.	1,3	53,8	0,0	.
1990	32	1 980	1	.	0,6	37,5	0,0	.
1991	42	1 982	–	.	0,8	37,5	–	.
1992	114	1 850	–	.	2,2	34,9	–	.
1993	58	1 347	–	.	1,1	25,3	–	.
1994	89	694	1	427	1,7	13,0	0,0	8,0
1995	114	476	–	409	2,1	8,9	–	7,6
1996	154	224	–	320	2,9	4,2	–	6,0
1997	191	197	1	378	3,5	3,7	0,0	7,0
1998	171	137	1	444	3,2	2,5	0,0	8,2
1999	279	108	–	346	5,2	2,0	–	6,4
2000	384	85	–	320	7,0	1,6	–	5,9
2001	356	139	4	334	6,2	2,6	0,1	6,1
2002	323	118	2	365	6,0	2,2	0,0	6,8
2003	230	84	3	360	4,0	1,6	0,1	6,6
2004	204	128	3	444	3,4	2,4	0,1	8,2
2005	168	109	–	486	3,1	2,0	–	9,0
2006	222	102	2	366	4,1	1,9	0,0	6,8
2007	224	120	–	368	4,1	2,2	–	6,8
2008	294	193	–	476	5,4	3,6	–	8,8
2009	393	193	–	455	7,3	3,6	–	8,4
2010	347	199	–	646	6,4	3,7	–	11,9
2011 ²⁾	316	155	1	564	5,9	2,9	0,0	10,4

¹⁾ len občania s trvalým pobytom v SR / Only patients with permanent residence in the SR²⁾ prepočítané na predbežný stav obyvateľov k 1. 7. 2011 / calculated on preliminary population as of July 1, 2011

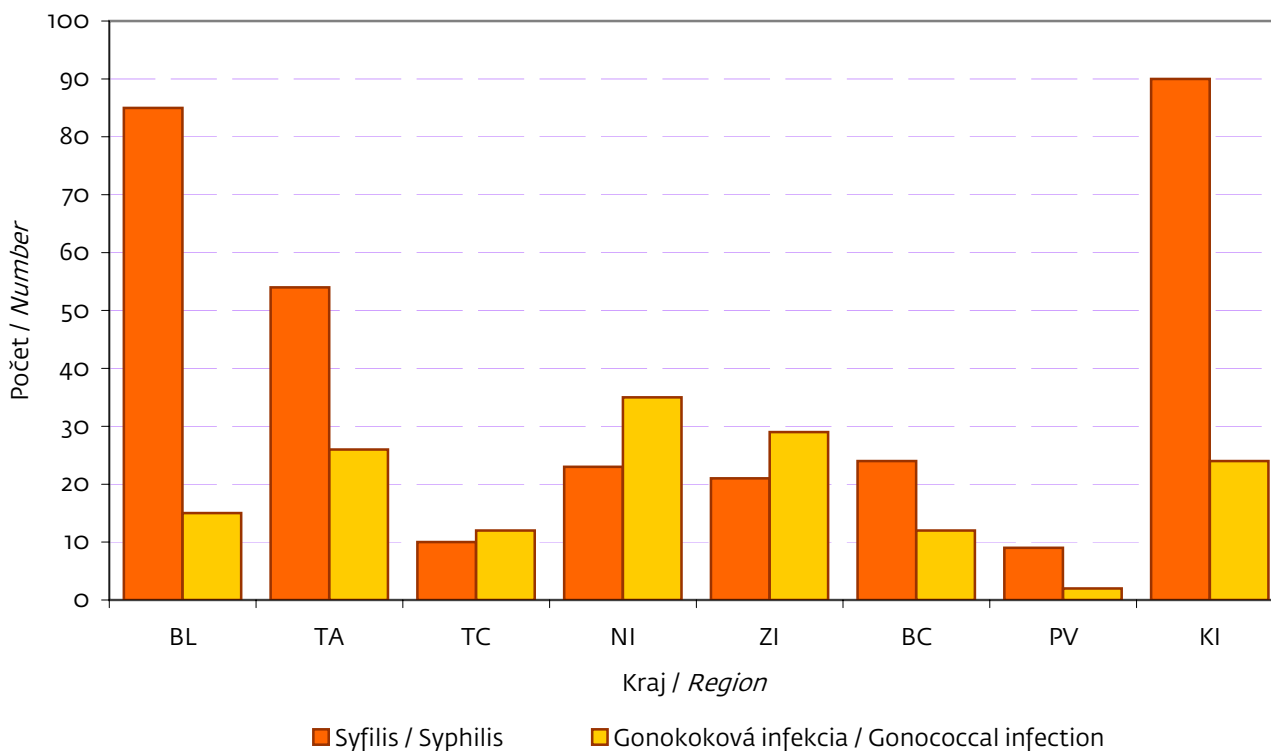
G1 VÝVOJ POČTU HLÁSENÝCH OCHORENÍ NA SYFILIS A GONOKOKOVÚ INFEKCIU

DEVELOPMENT IN NUMBER OF REPORTED DISEASES OF SYPHILIS AND GONOCOCCAL INFECTION



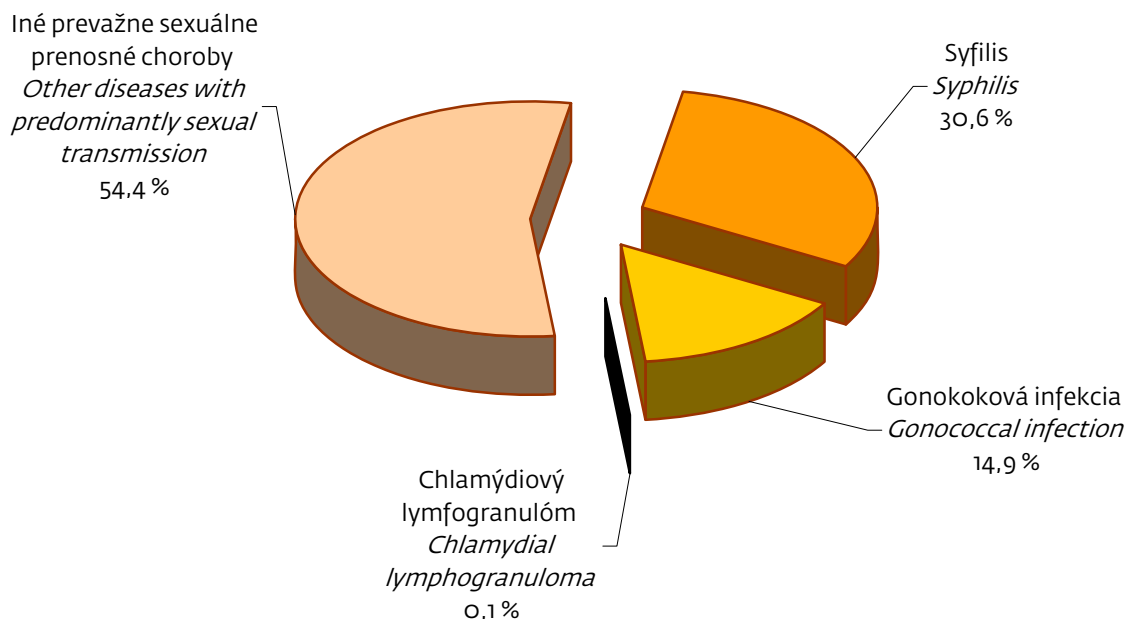
G2 HLÁSENÉ OCHORENIA NA SYFILIS A GONOKOKOVÚ INFEKCIU PODĽA TRVALÉHO BYDLISKA

REPORTED DISEASES OF SYPHILIS AND GONOCOCCAL INFECTION ACCORDING TO PERMANENT ADDRESS



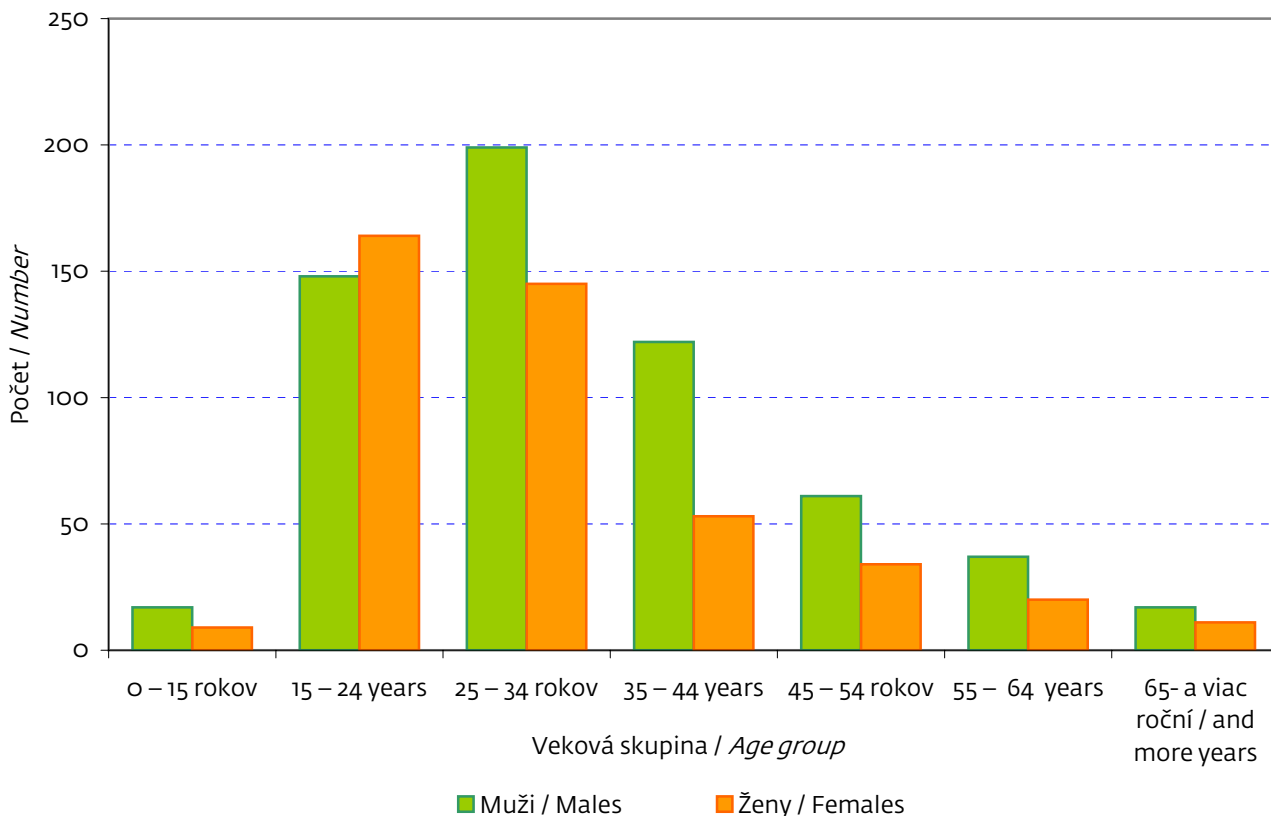
G 3 ŠTRUKTÚRA HLÁSENÝCH POHLAVNÝCH CHORÔB

STRUCTURE OF REPORTED VENEREAL DISEASES



G 4 POČET HLÁSENÝCH OCHORENÍ NA POHLAVNÉ CHOROBY PODĽA POHLAVIA VO VEKOVÝCH SKUPINÁCH

NUMBER OF REPORTED DISEASES OF VENEREAL DISEASES BY GENDER AND AGE GROUPS



T 2 HLÁSENÉ OCHORENIA NA SYFILIS A GONOKOKOVÚ INFEKCIU PODĽA TRVALÉHO BYDLISKA ¹⁾ V ROKOCH 2000 – 2011REPORTED DISEASES OF SYPHILIS AND GONOCOCCAL INFECTION ACCORDING TO PERMANENT ADDRESS ¹⁾ WITHIN YEARS 2000 – 2011

začatie

Beginning of table

Územie	Syphilis / Syphilis											
	2000	2001	2002	2003	2004	2005	2006	2007	2008	2009	2010	2011
Slovenská republika	377	337	319	216	181	168	222	224	294	393	347	316
Bratislavský kraj	226	194	133	79	60	53	86	91	92	115	99	85
Bratislava I	17	15	3	6	3	8	8	5	5	15	5	5
Bratislava II	64	52	45	23	13	6	30	21	20	23	21	19
Bratislava III	24	16	18	8	8	6	3	12	10	7	12	12
Bratislava IV	26	28	17	10	2	7	9	22	11	17	13	7
Bratislava V	69	64	37	23	19	17	25	20	23	29	24	17
Malacky	2	3	2	2	4	5	1	4	6	8	8	6
Pezinok	11	5	8	3	9	2	6	6	5	3	8	8
Senec	13	11	3	4	2	2	4	1	12	13	8	11
Trnavský kraj	24	38	28	25	10	17	28	30	100	117	81	54
Dunajská Streda	11	15	8	5	–	7	13	5	7	11	9	7
Galanta	4	13	7	11	2	3	5	16	21	28	13	11
Hlohovec	1	1	–	2	1	–	2	1	2	5	2	8
Piešťany	1	–	2	1	2	2	2	1	1	4	4	2
Senica	3	1	2	–	2	4	–	4	9	12	18	4
Skalica	–	–	3	2	1	1	–	1	3	4	4	4
Trnava	4	8	6	4	2	–	6	2	57	53	31	18
Trenčiansky kraj	3	8	3	6	9	15	10	8	16	16	7	10
Bánovce nad Bebravou	–	1	–	–	–	1	–	–	1	1	–	–
Ilava	–	–	–	1	–	–	–	–	–	–	–	2
Myjava	–	1	–	–	1	–	–	1	2	2	1	–
Nové Mesto nad Váhom	–	–	–	1	4	1	–	1	2	3	2	1
Partizánske	–	–	–	1	–	–	–	–	–	4	–	–
Považská Bystrica	1	4	1	–	–	–	1	–	–	1	–	1
Prievidza	–	–	2	3	–	1	–	–	–	3	2	3
Púchov	–	–	–	–	–	1	–	–	2	–	1	–
Trenčín	2	2	–	–	4	11	9	6	9	2	1	3
Nitriansky kraj	42	33	21	19	23	13	17	28	29	55	45	23
Komárno	13	8	7	5	1	2	3	8	1	7	8	3
Levice	4	3	3	5	6	2	1	4	3	22	16	8
Nitra	10	6	2	–	4	1	–	5	13	14	9	5
Nové Zámky	8	8	6	4	6	5	8	7	5	2	9	5
Šaľa	3	4	3	2	3	1	3	1	4	7	1	1
Topoľčany	1	1	–	3	1	–	–	1	2	3	1	1
Zlaté Moravce	3	3	–	–	2	2	2	2	1	–	1	–
Žilinský kraj	28	10	8	6	5	10	5	8	17	14	17	21
Bytča	1	–	–	–	–	–	1	–	1	–	–	–
Čadca	13	2	2	–	1	2	–	–	3	6	4	3
Dolný Kubín	–	1	3	2	–	–	–	–	1	1	–	2
Kysucké Nové Mesto	5	–	–	2	–	2	–	–	–	–	–	–
Liptovský Mikuláš	1	–	–	–	–	–	–	6	3	–	2	–
Martin	–	2	2	–	–	–	1	2	2	2	3	4
Námestovo	6	–	–	–	–	–	1	–	1	4	–	4

¹⁾ len občania s trvalým pobytom v SR / Only patients with permanent residence in the SR

T 2 HLÁSENÉ OCHORENIA NA SYFILIS A GONOKOKOVÚ INFEKCIU PODĽA TRVALÉHO BYDLISKA ¹⁾ V ROKOCH 2000 – 2011

REPORTED DISEASES OF SYPHILIS AND GONOCOCCAL INFECTION ACCORDING TO PERMANENT ADDRESS ¹⁾ WITHIN YEARS 2000 – 2011

1. pokračovanie

1st continuation

Territory	Syphilis / Syphilis											
	2000	2001	2002	2003	2004	2005	2006	2007	2008	2009	2010	2011
Ružomberok	–	2	1	–	–	–	–	–	1	–	2	1
Turčianske Teplice	–	–	–	1	–	–	–	–	–	–	–	–
Tvrdošín	–	–	–	–	–	–	–	–	3	–	–	–
Žilina	2	3	–	1	4	6	2	–	2	1	6	7
Banskobystrický kraj	11	20	18	6	5	7	6	13	10	23	11	24
Banská Bystrica	–	3	3	2	2	1	1	2	1	2	–	8
Banská Štiavnica	–	1	–	–	–	–	–	–	–	–	1	–
Brezno	1	2	–	–	1	–	–	4	–	1	1	1
Detva	2	–	–	–	–	–	–	–	–	–	–	1
Krupina	–	1	–	–	–	–	1	–	1	5	–	–
Lučenec	5	6	7	2	2	–	–	2	–	–	–	3
Poltár	–	–	3	1	–	–	–	–	–	–	2	–
Revúca	–	2	–	–	–	–	2	–	–	3	–	1
Rimavská Sobota	1	1	3	–	–	3	1	3	2	5	3	3
Veľký Krtíš	1	–	1	–	–	–	–	2	2	–	–	–
Zvolen	–	1	1	1	–	3	1	–	3	5	–	3
Žarnovica	1	1	–	–	–	–	–	–	–	–	1	–
Žiar nad Hronom	–	2	–	–	–	–	–	–	1	2	3	4
Prešovský kraj	26	21	29	13	8	27	50	28	20	16	14	9
Bardejov	–	3	–	–	–	–	–	1	–	1	1	1
Humenné	2	–	4	–	2	10	2	1	1	1	2	–
Kežmarok	–	2	3	–	1	1	–	–	–	–	–	1
Levoča	2	–	3	–	–	–	2	–	–	–	–	2
Medzilaborce	–	–	–	1	–	1	–	–	3	1	–	–
Poprad	3	4	7	–	–	–	–	2	1	–	–	1
Prešov	4	4	4	1	2	7	18	10	6	6	4	2
Sabinov	1	–	2	1	–	–	2	3	–	2	1	–
Snina	–	–	–	–	1	2	5	1	1	–	–	–
Stará Ľubovňa	1	–	–	–	–	–	–	2	1	2	1	–
Stropkov	–	–	–	–	–	–	–	–	–	1	1	–
Svidník	6	3	–	1	–	1	2	–	3	–	2	1
Vranov nad Topľou	7	5	6	9	2	5	19	8	4	2	2	1
Košický kraj	17	13	79	62	61	26	20	18	10	37	73	90
Gelnica	3	–	2	–	1	–	–	1	–	1	1	–
Košice I	–	1	4	1	7	–	1	–	–	3	8	6
Košice II	1	–	1	1	1	1	–	–	1	2	2	4
Košice III	–	–	1	–	2	–	–	–	–	–	–	1
Košice IV	3	–	2	–	2	–	–	–	–	–	1	1
Košice-okolie	1	2	4	4	–	1	1	4	2	7	1	5
Michalovce	–	5	4	4	13	4	4	4	1	6	4	5
Rožňava	2	–	1	1	3	1	1	–	1	1	–	2
Sobrance	–	–	1	–	1	3	2	2	1	3	1	4
Spišská Nová Ves	1	–	3	16	3	–	1	–	2	3	3	4
Trebišov	6	5	56	35	28	16	10	7	2	11	52	58

¹⁾ len občania s trvalým pobytom v SR / Only patients with permanent residence in the SR

T 2 HLÁSENÉ OCHORENIA NA SYFILIS A GONOKOKOVÚ INFEKCIU PODĽA TRVALÉHO BYDLISKA ¹⁾ V ROKOCH 2000 – 2011REPORTED DISEASES OF SYPHILIS AND GONOCOCCAL INFECTION ACCORDING TO PERMANENT ADDRESS ¹⁾ WITHIN YEARS 2000 – 2011

2. pokračovanie

2nd continuation

Územie	Gonokoková infekcia / Gonococcal infection											
	2000	2001	2002	2003	2004	2005	2006	2007	2008	2009	2010	2011
Slovenská republika	84	135	117	84	122	109	102	120	193	193	199	155
Bratislavský kraj	22	44	28	17	37	29	16	28	21	10	20	15
Bratislava I	4	1	1	4	1	5	–	2	1	1	–	1
Bratislava II	2	4	4	1	2	9	4	3	5	1	2	4
Bratislava III	–	3	2	3	–	1	3	4	2	1	1	–
Bratislava IV	5	8	7	6	9	8	3	6	1	–	8	2
Bratislava V	8	25	10	–	18	4	5	9	8	6	4	2
Malacky	2	2	–	–	3	1	1	2	1	–	–	2
Pezinok	–	1	4	1	4	1	–	1	1	–	2	1
Senec	1	–	–	2	–	–	–	1	2	1	3	3
Trnavský kraj	16	29	38	19	7	18	13	29	52	33	33	26
Dunajská Streda	2	2	3	–	–	3	1	–	4	6	5	2
Galanta	7	11	18	6	3	2	2	1	2	4	10	14
Hlohovec	–	–	1	–	–	–	2	2	5	2	2	2
Piešťany	1	–	1	–	–	2	–	3	3	3	–	1
Senica	2	–	1	–	2	–	3	1	5	2	1	1
Skalica	–	3	–	3	2	7	3	1	2	2	–	1
Trnava	4	13	14	13	–	4	2	21	31	14	15	5
Trenčiansky kraj	8	3	4	3	9	4	2	3	9	3	21	12
Bánovce nad Bebravou	–	–	1	–	–	–	–	–	2	1	5	2
Ilava	–	–	–	–	1	–	–	–	–	–	–	2
Myjava	1	–	–	–	–	–	–	–	–	–	–	–
Nové Mesto nad Váhom	–	–	–	–	–	2	1	–	3	2	1	–
Partizánske	4	2	–	–	2	–	–	–	–	–	1	–
Považská Bystrica	1	1	–	–	3	1	–	–	–	–	1	2
Prievidza	2	–	2	3	2	–	1	1	2	–	11	6
Púchov	–	–	–	–	1	–	–	1	–	–	–	–
Trenčín	–	–	1	–	–	1	–	1	2	–	2	–
Nitriansky kraj	14	24	13	18	20	19	22	17	23	47	38	35
Komárno	3	4	2	6	4	1	1	1	5	9	6	1
Levice	1	2	1	–	3	3	4	2	6	8	–	3
Nitra	2	4	3	10	4	8	10	9	7	8	16	11
Nové Zámky	1	12	4	1	2	2	2	–	2	14	12	8
Šaľa	7	2	2	1	3	1	–	1	–	6	3	8
Topoľčany	–	–	1	–	2	2	3	2	2	2	1	2
Zlaté Moravce	–	–	–	–	2	2	2	2	1	–	–	2
Žilinský kraj	2	5	5	2	12	13	5	4	19	17	23	29
Bytča	–	–	–	–	1	–	2	–	–	2	–	3
Čadca	–	–	–	–	–	1	1	–	1	1	5	4
Dolný Kubín	–	–	1	–	–	–	–	–	2	1	2	5
Kysucké Nové Mesto	–	1	–	–	–	1	–	–	1	–	2	1
Liptovský Mikuláš	1	2	–	–	–	–	–	1	1	4	–	–
Martin	1	1	3	2	1	4	2	–	6	2	4	3
Námestovo	–	–	–	–	–	–	–	–	–	–	2	–

¹⁾ Ien občania s trvalým pobytom v SR / Only patients with permanent residence in the SR

T 2 HLÁSENÉ OCHORENIA NA SYFILIS A GONOKOKOVÚ INFEKCIU PODĽA TRVALÉHO BYDLISKA ¹⁾ V ROKOCH 2000 – 2011

REPORTED DISEASES OF SYPHILIS AND GONOCOCCAL INFECTION ACCORDING TO PERMANENT ADDRESS ¹⁾ WITHIN YEARS 2000 – 2011

dokončenie

End of table

Territory	Gonokoková infekcia / Gonococcal infection											
	2000	2001	2002	2003	2004	2005	2006	2007	2008	2009	2010	2011
Ružomberok	–	–	–	–	–	–	–	1	2	1	–	2
Turčianske Teplice	–	–	–	–	–	–	–	–	–	1	–	–
Tvrdošín	–	–	–	–	–	–	–	–	–	–	–	1
Žilina	–	1	1	–	10	7	–	2	6	5	8	10
Banskobystrický kraj	10	15	12	7	14	8	16	7	30	28	22	12
Banská Bystrica	–	4	2	–	2	–	–	4	6	8	3	–
Banská Štiavnica	–	1	–	–	–	–	–	–	–	–	1	–
Brezno	–	–	–	1	–	–	–	–	10	2	1	1
Detva	1	1	–	1	1	–	–	–	–	1	–	–
Krupina	–	–	–	–	–	–	–	–	–	–	1	–
Lučenec	1	2	–	3	3	–	–	–	1	1	–	–
Poltár	–	–	1	–	–	–	–	–	–	1	–	–
Revúca	2	4	1	–	–	–	–	–	–	–	–	–
Rimavská Sobota	4	–	6	–	2	2	9	–	5	3	2	1
Veľký Krtíš	–	–	1	–	–	3	–	–	6	6	6	1
Zvolen	1	1	1	2	3	1	4	–	2	1	4	3
Žarnovica	–	–	–	–	–	–	1	–	–	–	1	–
Žiar nad Hronom	1	2	–	–	3	2	2	3	–	5	3	6
Prešovský kraj	9	14	9	4	1	6	3	10	5	13	5	2
Bardejov	–	1	1	–	–	–	–	–	–	–	–	1
Humenné	1	–	–	–	–	1	–	1	–	–	–	–
Kežmarok	–	2	1	–	–	–	–	2	2	–	–	–
Levoča	–	–	–	–	–	–	–	–	–	1	–	–
Medzilaborce	–	–	–	–	–	–	–	–	–	–	–	–
Poprad	–	–	1	–	–	–	–	3	–	–	–	–
Prešov	3	2	–	–	–	1	2	3	1	8	1	–
Sabinov	–	–	–	–	–	–	–	–	–	1	–	1
Snina	–	–	–	–	–	1	–	–	–	–	3	–
Stará Ľubovňa	–	1	1	1	–	–	–	1	–	1	–	–
Stropkov	–	3	1	–	–	–	–	–	–	1	–	–
Svidník	–	3	1	–	–	–	–	–	–	–	–	–
Vranov nad Topľou	5	2	3	3	1	3	1	–	2	1	1	–
Košický kraj	3	1	8	14	22	12	25	22	34	42	37	24
Gelnica	–	–	–	–	–	–	1	1	–	1	–	–
Košice I	–	–	1	–	2	–	2	–	–	–	1	–
Košice II	–	–	–	–	–	1	–	–	1	–	2	1
Košice III	–	–	–	–	2	–	–	–	–	–	–	–
Košice IV	–	–	1	–	3	–	2	1	1	–	4	–
Košice-okolie	–	1	1	–	1	3	1	–	–	3	2	–
Michalovce	–	–	–	8	5	3	13	1	8	16	12	10
Rožňava	–	–	–	3	2	–	1	2	2	–	1	2
Sobrance	–	–	–	–	1	–	–	–	–	7	4	–
Spišská Nová Ves	3	–	1	2	1	–	3	3	2	6	2	1
Trebišov	–	–	4	1	5	5	2	14	20	9	9	10

¹⁾ len občania s trvalým pobytom v SR / Only patients with permanent residence in the SR

T 3 HLÁSENÉ OCHORENIA NA POHLAVNÉ CHOROBY PODĽA VEKU

REPORTED AFFECTIONS OF VENEREAL DISEASES ACCORDING TO AGE

Vek Age	Syfilis / Syphilis					Gonokoková infekcia Gonococcal infection	Chlamý- diový lymfo- granulóm Chlamydial lymphogra- nuloma	Mäkký vred Ulcus molle	Iné prevažne sexuálne prenosné choroby Other diseases with predominantly sexual transmission
	spolu total	v tom / including							
		vrodený congenital	včasný early	neskorý late	iný a nešpe- cifikovaný other and non-specified				
Spolu Total	317	4	138	26	149	155	1	-	564
0	2	2	-	-	-	-	-	-	5
1	-	-	-	-	-	-	-	-	4
2	-	-	-	-	-	-	-	-	-
3	-	-	-	-	-	-	-	-	1
4	-	-	-	-	-	-	-	-	1
5	-	-	-	-	-	-	-	-	-
6	1	-	1	-	-	-	-	-	-
7	-	-	-	-	-	-	-	-	2
8	-	-	-	-	-	1	-	-	1
9	-	-	-	-	-	-	-	-	-
10	-	-	-	-	-	-	-	-	1
11	-	-	-	-	-	-	-	-	-
12	-	-	-	-	-	-	-	-	2
13	-	-	-	-	-	-	-	-	3
14	1	-	1	-	-	-	-	-	1
15	2	-	2	-	-	2	-	-	4
16	7	-	7	-	-	1	-	-	6
17	6	-	5	-	1	3	-	-	13
18	9	-	7	-	2	4	-	-	16
19	6	-	5	-	1	6	-	-	12
20	8	-	7	-	1	8	-	-	24
21	11	-	5	-	6	6	-	-	22
22	7	-	4	-	3	7	-	-	33
23	13	-	9	1	3	4	-	-	26
24	9	-	6	-	3	9	-	-	28
25	5	-	3	-	2	7	-	-	22
26	12	-	8	1	3	6	-	-	23
27	6	-	4	1	1	7	-	-	29
28	8	-	4	-	4	6	-	-	21
29	15	-	7	1	7	5	-	-	19
30	9	-	5	-	4	4	-	-	19
31	9	-	2	-	7	4	-	-	17
32	8	-	2	-	6	8	-	-	16
33	12	-	4	1	7	5	-	-	15
34	9	-	3	-	6	7	-	-	11
35 - 44	59	-	20	5	34	34	-	-	82
45 - 54	31	-	11	6	14	9	1	-	54
55 - 64	34	-	4	6	24	2	-	-	21
65 - 74	10	2	1	1	6	-	-	-	6
75 a viac	8	-	1	3	4	-	-	-	4

**T 4 HLÁSENÉ OCHORENIA NA POHLAVNÉ CHOROBY PODĽA DIAGNÓZ, POHLAVIA
A DRUHU OCHORENIA**

 REPORTED AFFECTIONS OF VENEREAL DISEASES ACCORDING TO DIAGNOSES, SEX
AND TYPE OF AFFECTION

Diagnóza <i>Diagnosis</i>	Druh ochorenia / <i>Type of affection</i>							
	prvé v živote <i>first ever in the life</i>		recidíva <i>relaps</i>		reinfekcia <i>reinfection</i>		chronické <i>chronical</i>	
	muži	ženy	<i>males</i>	<i>females</i>	muži	ženy	<i>males</i>	<i>females</i>
Syfilis (A50 – A53) <i>Syphilis (A50 – A53)</i>	161	142	3	1	2	–	5	3
vrodený (A50) <i>congenital (A50)</i>	2	2	–	–	–	–	–	–
včasný (A51) <i>early (A51)</i>	70	66	–	–	2	–	–	–
neskorý (A52) <i>late (A52)</i>	12	9	3	–	–	–	1	1
iný a nešpecifikovaný (A53) / <i>other and unspecified (A53)</i>	77	65	–	1	–	–	4	2
Gonokoková infekcia (A54) <i>Gonococcal infection (A54)</i>	102	39	5	1	5	3	–	–
Chlamýdiový lymfogranulóm (A55) <i>Chlamydial lymphogranuloma (A55)</i>	1	–	–	–	–	–	–	–
Mäkký vred (A57) <i>Ulcus molle (A57)</i>	–	–	–	–	–	–	–	–
Iné prevažne sexuálne prenosné choroby <i>Other diseases with predominantly sexual transmission (A56, A59.o, A60.o, A60.1, A63, A64, B16, B20, B25, B37.3, B37.4, B85.3, B86)</i>	252	188	49	41	10	12	6	6

**T 5 HLÁSENÉ OCHORENIA NA POHLAVNÉ CHOROBY PODĽA DIAGNÓZ, POHLAVIA
A DRUHU LIEČENIA**

 REPORTED AFFECTIONS OF VENEREAL DISEASES ACCORDING TO DIAGNOSES, SEX
AND TYPE OF AFFECTION

Diagnóza <i>Diagnosis</i>	Druh liečenia / <i>Type of treatment</i>					
	spolu <i>total</i>		ambulantne <i>in out-patient department</i>		hospitalizácia <i>hospitalisation</i>	
	muži	ženy	males	females	muži	ženy
Syfilis (A50 – A53) <i>Syphilis (A50 – A53)</i>	171	146	42	30	129	116
vrodený (A50) <i>congenital (A50)</i>	2	2	1	1	1	1
včasný (A51) <i>early (A51)</i>	72	66	18	13	54	53
neskorý (A52) <i>late (A52)</i>	16	10	4	3	12	7
iný a nešpecifikovaný (A53) / <i>other and unspecified (A53)</i>	81	68	19	13	62	55
Gonokoková infekcia (A54) <i>Gonococcal infection (A54)</i>	112	43	93	29	19	14
Chlamýdiový lymfogranulóm (A55) <i>Chlamydial lymphogranuloma (A55)</i>	1	–	1	–	–	–
Mäkký vred (A57) <i>Ulcus molle (A57)</i>	–	–	–	–	–	–
Iné prevažne sexuálne prenosné choroby <i>Other diseases with predominantly sexual transmission (A56, A59.o, A60.o, A60.1, A63, A64, B16, B20, B25, B37.3, B37.4, B85.3, B86)</i>	317	247	307	232	10	15

**T 6 HLÁSENÉ OCHORENIA NA POHLAVNÉ CHOROBY PODĽA DIAGNÓZ, POHLAVIA
A EKONOMICKEJ AKTIVITY**

 REPORTED AFFECTIONS OF VENEREAL DISEASES ACCORDING TO DIAGNOSES, SEX
AND ECONOMIC ACTIVITY

začatie

Beginning of table

Diagnóza <i>Diagnosis</i>	Úhrn <i>Sum</i>	Muži / <i>Males</i>				
		spolu <i>total</i>	v tom / <i>including</i>			
			žiak/ študent <i>pupil/ student</i>	pravidelne zamestnaný (-á) <i>regularly employed</i>	príležitostne zamestnaný (-á) <i>temporary employed</i>	nezamestnaný (-á) <i>unemployed</i>
Syfilis (A50 – A53) <i>Syphilis (A50 – A53)</i>	317	171	10	69	10	43
vrodený (A50) <i>congenital (A50)</i>	4	2	–	–	–	–
včasný (A51) <i>early (A51)</i>	138	72	7	29	6	25
neskorý (A52) <i>late (A52)</i>	26	16	–	5	1	4
iný a nešpecifikovaný (A53) / <i>other and unspecified (A53)</i>	149	81	3	35	3	14
Gonokoková infekcia (A54) <i>Gonococcal infection (A54)</i>	155	112	7	61	7	30
Chlamýdiový lymfogranulóm (A55) / <i>Chlamydial lymphogranuloma (A55)</i>	1	1	–	1	–	–
Mäkký vred (A57) <i>Ulcus molle (A57)</i>	–	–	–	–	–	–
Iné prevažne sexuálne prenosné choroby <i>Other diseases with predominantly sexual transmission (A56, A59.o, A60.o, A60.1, A63, A64, B16, B20, B25, B37.3, B37.4, B85.3, B86)</i>	564	317	35	191	26	30

**T 6 HLÁSENÉ OCHORENIA NA POHLAVNÉ CHOROBY PODĽA DIAGNÓZ, POHLAVIA
A EKONOMICKEJ AKTIVITY**

 REPORTED AFFECTIONS OF VENEREAL DISEASES ACCORDING TO DIAGNOSES, SEX
AND ECONOMIC ACTIVITY

1. pokračovanie

1st continuation

Muži / Males					Diagnóza Diagnosis
v tom / including					
dôchodca (-kyňa) – invalidný (-á) fully disabled	dôchodca (-kyňa) – starobný (-á) retired	žiadny, závislá od inej osoby none of above, dependent	iný other	neznámy unknown	
8	17	1	11	2	Syfilis (A50 – A53) Syphilis (A50 – A53)
–	1	1	–	–	vrodený (A50) congenital (A50)
4	–	–	1	–	včasný (A51) early (A51)
–	4	–	1	1	neskorý (A52) late (A52)
4	12	–	9	1	iný a nešpecifikovaný (A53) / other and unspecified (A53)
1	–	–	4	2	Gonokoková infekcia (A54) Gonococcal infection (A54)
–	–	–	–	–	Chlamýdiový lymfogranulóm (A55) / Chlamydial lymphogranuloma (A55)
–	–	–	–	–	Mäkký vred (A57) Ulcus molle (A57)
2	9	10	4	10	Iné prevažne sexuálne prenosné choroby Other diseases with predominantly sexual transmission (A56, A59.o, A60.o, A60.1, A63, A64, B16, B20, B25, B37.3, B37.4, B85.3, B86)

**T 6 HLÁSENÉ OCHORENIA NA POHLAVNÉ CHOROBY PODĽA DIAGNÓZ, POHLAVIA
A EKONOMICKEJ AKTIVITY**

 REPORTED AFFECTIONS OF VENEREAL DISEASES ACCORDING TO DIAGNOSES, SEX
AND ECONOMIC ACTIVITY

2. pokračovanie

2nd continuation

Diagnosis	Ženy / Females				
	spolu total	v tom / including			
		žiak/ študent pupil/ student	pravidelne zamestnaný (-á) regularly employed	príležitostne zamestnaný (-á) temporary employed	nezamestnaný (-á) unemployed
Syfilis (A50 – A53) Syphilis (A50 – A53)	146	10	43	8	61
vrodený (A50) congenital (A50)	2	–	–	–	–
včasný (A51) early (A51)	66	8	18	3	32
neskorý (A52) late (A52)	10	–	4	1	3
iný a nešpecifikovaný (A53) / other and unspecified (A53)	68	2	21	4	26
Gonokoková infekcia (A54) Gonococcal infection (A54)	43	6	13	2	13
Chlamýdiový lymfogranulóm (A55) / Chlamydial lymphogranuloma (A55)	–	–	–	–	–
Mäkký vred (A57) Ulcer molle (A57)	–	–	–	–	–
Iné prevažne sexuálne prenosné choroby Other diseases with predominantly sexual transmission (A56, A59.o, A60.o, A60.1, A63, A64, B16, B20, B25, B37.3, B37.4, B85.3, B86)	247	63	118	15	16

**T 6 HLÁSENÉ OCHORENIA NA POHLAVNÉ CHOROBY PODĽA DIAGNÓZ, POHLAVIA
A EKONOMICKEJ AKTIVITY**

 REPORTED AFFECTIONS OF VENEREAL DISEASES ACCORDING TO DIAGNOSES, SEX
AND ECONOMIC ACTIVITY

dokončenie

End of table

Ženy / Females					Diagnóza Diagnosis
v tom / including					
dôchodca (-kyňa) – invalidný (-á) fully disabled	dôchodca (-kyňa) – starobný (-á) retired	žiadny, závislá od inej osoby none of above, dependent	iný other	neznámy unknown	
5	12	1	4	2	Syfilis (A50 – A53) Syphilis (A50 – A53)
–	1	1	–	–	vrodený (A50) congenital (A50)
1	2	–	1	1	včasný (A51) early (A51)
1	1	–	–	–	neskorý (A52) late (A52)
3	8	–	3	1	iný a nešpecifikovaný (A53) / other and unspecified (A53)
2	–	1	6	–	Gonokoková infekcia (A54) Gonococcal infection (A54)
–	–	–	–	–	Chlamýdiový lymfogranulóm (A55) / Chlamydial lymphogranuloma (A55)
–	–	–	–	–	Mäkký vred (A57) Ulcer molle (A57)
1	6	4	9	15	Iné prevažne sexuálne prenosné choroby Other diseases with predominantly sexual transmission (A56, A59.o, A60.o, A60.1, A63, A64, B16, B20, B25, B37.3, B37.4, B85.3, B86)

**T 7 HLÁSENÉ OCHORENIA NA POHLAVNÉ CHOROBY ¹⁾ PODĽA DIAGNÓZ, POHLAVIA
A RODINNÉHO STAVU**

 REPORTED AFFECTIONS OF VENEREAL DISEASES ¹⁾ ACCORDING TO DIAGNOSES, SEX
AND MARITAL STATUS

začatie

Beginning of table

Diagnóza	Úhrn Sum	Muži / Males					
		spolu	v tom				
			slobodný	ženatý	rozvedený	vdovec	nezistený
Syfilis (A50 – A53)	317	171	100	42	18	8	3
vrodený (A50)	4	2	1	–	–	–	1
včasný (A51)	138	72	57	11	3	1	–
neskorý (A52)	26	16	5	6	1	4	–
iný a nešpecifikovaný (A53)	149	81	37	25	14	3	2
Gonokoková infekcia (A54)	155	112	69	29	12	1	1
Chlamýdiový lymfogranulóm (A55)	1	1	–	1	–	–	–
Mäkký vred (A57)	–	–	–	–	–	–	–
Iné prevažne sexuálne prenosné choroby (A56, A59.o, A60.o, A60.1, A63, A64, B16, B20, B25, B37.3, B37.4, B85.3, B86)	564	317	195	92	19	1	10

dokončenie

End of table

Diagnosis	Ženy / Females					
	total	including				
		free	married	divorced	widow	unknown
Syphilis (A50 – A53)	146	69	40	17	13	7
congenital (A50)	2	1	–	–	1	–
early (A51)	66	37	17	5	5	2
late (A52)	10	1	3	2	2	2
other and unspecified (A53)	68	30	20	10	5	3
Gonococcal infection (A54)	43	25	13	5	–	–
Chlamydial lymphogranuloma (A55)	–	–	–	–	–	–
Ulcus molle (A57)	–	–	–	–	–	–
Other diseases with predominantly sexual transmission (A56, A59.o, A60.o, A60.1, A63, A64, B16, B20, B25, B37.3, B37.4, B85.3, B86)	247	156	62	10	6	13

T 8 HLÁSENÉ OCHORENIA NA POHLAVNÉ CHOROBY PODĽA VEKOVÝCH SKUPÍN, POHLAVIA A DIAGNÓZ

REPORTED AFFECTIONS OF VENEREAL DISEASES ACCORDING TO AGE GROUPS, SEX AND DIAGNOSES

Veková skupina Age group		A50 – A53	v tom / including				A54	A55	A57	iné other	
			A50	A51	A52	A53					
Spolu / Total		317	4	138	26	149	155	1	–	564	
v tom including	muži / males	171	2	72	16	81	112	1	–	317	
	ženy females	spolu	146	2	66	10	68	43	–	–	247
		z toho tehotné of which pregnant	27	–	16	–	11	3	–	–	7
do 4 rokov till 4 years	muži	1	1	–	–	–	–	–	–	9	
	ženy	1	1	–	–	–	–	–	–	2	
5 – 14 rokov	males	2	–	2	–	–	–	–	–	5	
	females	–	–	–	–	–	1	–	–	5	
15 – 24 rokov	muži	35	–	27	1	7	31	–	–	82	
	ženy	43	–	30	–	13	19	–	–	102	
25 – 34 years	males	47	–	23	2	22	42	–	–	110	
	females	46	–	19	2	25	17	–	–	82	
35 – 44 rokov	muži	37	–	12	3	22	30	–	–	55	
	ženy	22	–	8	2	12	4	–	–	27	
45 – 54 years	males	17	–	5	2	10	7	1	–	36	
	females	14	–	6	4	4	2	–	–	18	
55 – 64 rokov	muži	22	–	3	5	14	2	–	–	13	
	ženy	12	–	1	1	10	–	–	–	8	
65 a starší 65 and older	males	10	1	–	3	6	–	–	–	7	
	females	8	1	2	1	4	–	–	–	3	

T 9 HLÁSENÉ OCHORENIA NA POHLAVNÉ CHOROBY PODĽA DIAGNÓZ, VEKOVÝCH SKUPÍN A POHLAVIA

REPORTED AFFECTIONS OF VENEREAL DISEASES ACCORDING TO DIAGNOSES, AGE GROUPS AND SEX

začatie

Beginning of table

Druh ochorenia Type of affection	Spolu Total	v tom / incl.		Vekové skupiny / Age group					
		muži males	ženy females	do / till 4 rokov		5 – 14 years		15 – 24 rokov	
				muži	ženy	males	females	muži	ženy
Syfilis	317	171	146	1	1	2	–	35	43
prvé v živote	303	161	142	1	1	2	–	35	42
recidíva	4	3	1	–	–	–	–	–	–
reinfekcia	2	2	–	–	–	–	–	–	–
chronické	8	5	3	–	–	–	–	–	1
Gonokoková infekcia	155	112	43	–	–	–	1	31	19
first ever in the life	141	102	39	–	–	–	1	29	18
relaps	6	5	1	–	–	–	–	2	–
reinfection	8	5	3	–	–	–	–	–	1
chronical	–	–	–	–	–	–	–	–	–
Chlamýdiový lymfogranulóm	1	1	–	–	–	–	–	–	–
prvé v živote	1	1	–	–	–	–	–	–	–
recidíva	–	–	–	–	–	–	–	–	–
reinfekcia	–	–	–	–	–	–	–	–	–
chronické	–	–	–	–	–	–	–	–	–
Iné prevažne sexuálne prenosné choroby	564	317	247	9	2	5	5	82	102
first ever in the life	440	252	188	9	1	5	4	75	80
relaps	90	49	41	–	–	–	–	7	16
reinfection	22	10	12	–	1	–	1	–	5
chronical	12	6	6	–	–	–	–	–	1

T 9 HLÁSENÉ OCHORENIA NA POHLAVNÉ CHOROBY PODĽA DIAGNÓZ, VEKOVÝCH SKUPÍN A POHLAVIA

REPORTED AFFECTIONS OF VENEREAL DISEASES ACCORDING TO DIAGNOSES, AGE GROUPS AND SEX

dokončenie

End of table

Vekové skupiny / Age group										Druh ochorenia Type of affection
25 – 34 rokov		35 – 44 years		45 – 54 rokov		55 – 64 years		65 a starší and older		
muži	ženy	males	females	muži	ženy	males	females	muži	ženy	
47	46	37	22	17	14	22	12	10	8	Syphilis
44	45	35	21	17	14	18	12	9	7	prvé v živote
–	–	–	1	–	–	3	–	–	–	recidíva
2	–	–	–	–	–	–	–	–	–	reinfekcia
1	1	2	–	–	–	1	–	1	1	chronické
42	17	30	4	7	2	2	–	–	–	Gonococcal infection
39	14	25	4	7	2	2	–	–	–	first ever in the life
1	1	2	–	–	–	–	–	–	–	relaps
2	2	3	–	–	–	–	–	–	–	reinfection
–	–	–	–	–	–	–	–	–	–	chronical
–	–	–	–	1	–	–	–	–	–	Chlamydial lymphogranuloma
–	–	–	–	1	–	–	–	–	–	prvé v živote
–	–	–	–	–	–	–	–	–	–	recidíva
–	–	–	–	–	–	–	–	–	–	reinfekcia
–	–	–	–	–	–	–	–	–	–	chronické
110	82	55	27	36	18	13	8	7	3	Other diseases with predominantly sexual transmission
90	58	36	22	23	15	9	6	5	2	first ever in the life
13	15	14	4	11	3	2	2	2	1	relaps
6	4	2	1	1	–	1	–	–	–	reinfection
1	5	3	–	1	–	1	–	–	–	chronical

T 10 HLÁSENÉ OCHORENIA NA SYFILIS A GONOKOKOVÚ INFEKCIU PODĽA TRVALÉHO BYDLISKA ¹⁾, POHLAVIA A SKUPINY ZAMESTNANIA

 REPORTED AFFECTIONS OF SYPHILIS AND GONOCOCCAL INFECTION ACCORDING TO PERMANENT ADDRESS ¹⁾, SEX AND EMPLOYMENT GROUP

začatie

Beginning of table

Územie trvalého bydliska Territory of permanent address	Syfilis / Syphilis					Gonokoková infekcia Gonococcal infection				
	v tom		z toho zamestnanec			including		of which employee		
	muži	ženy	MV	MO	neudané	males	females	the MI of the SR	the MD of the SR	unann- ounced
Slovenská republika	170	146	2	–	314	112	43	1	3	150
Bratislavský kraj	53	32	1	–	84	9	6	1	–	14
Bratislava I	4	1	–	–	5	–	1	–	–	1
Bratislava II	13	6	–	–	19	2	2	–	–	4
Bratislava III	8	4	–	–	12	–	–	–	–	–
Bratislava IV	4	3	–	–	7	2	–	–	–	2
Bratislava V	9	8	1	–	16	1	1	–	–	2
Malacky	5	1	–	–	6	1	1	–	–	2
Pezinok	5	3	–	–	8	1	–	–	–	1
Senec	5	6	–	–	11	2	1	1	–	2
Trnavský kraj	30	24	1	–	53	17	9	–	1	25
Dunajská Streda	4	3	–	–	7	–	2	–	–	2
Galanta	4	7	–	–	11	9	5	–	1	13
Hlohovec	5	3	–	–	8	2	–	–	–	2
Piešťany	–	2	–	–	2	1	–	–	–	1
Senica	3	1	–	–	4	1	–	–	–	1
Skalica	2	2	1	–	3	–	1	–	–	1
Trnava	12	6	–	–	18	4	1	–	–	5
Trenčiansky kraj	3	7	–	–	10	9	3	–	1	11
Bánovce nad Bebravou	–	–	–	–	–	2	–	–	–	2
Ilava	–	2	–	–	2	1	1	–	–	2
Myjava	–	–	–	–	–	–	–	–	–	–
Nové Mesto nad Váhom	1	–	–	–	1	–	–	–	–	–
Partizánske	–	–	–	–	–	–	–	–	–	–
Považská Bystrica	1	–	–	–	1	1	1	–	–	2
Prievidza	1	2	–	–	3	5	1	–	1	5
Púchov	–	–	–	–	–	–	–	–	–	–
Trenčín	–	3	–	–	3	–	–	–	–	–
Nitriansky kraj	10	13	–	–	23	26	9	–	–	35
Komárno	1	2	–	–	3	–	1	–	–	1
Levice	4	4	–	–	8	2	1	–	–	3
Nitra	3	2	–	–	5	8	3	–	–	11
Nové Zámky	1	4	–	–	5	5	3	–	–	8
Šaľa	–	1	–	–	1	7	1	–	–	8
Topoľčany	1	–	–	–	1	2	–	–	–	2
Zlaté Moravce	–	–	–	–	–	2	–	–	–	2
Žilinský kraj	13	8	–	–	21	21	8	–	1	28
Bytča	–	–	–	–	–	2	1	–	–	3
Čadca	2	1	–	–	3	1	3	–	–	4
Dolný Kubín	1	1	–	–	2	4	1	–	–	5
Kysucké Nové Mesto	–	–	–	–	–	–	1	–	–	1
Liptovský Mikuláš	–	–	–	–	–	–	–	–	–	–
Martin	2	2	–	–	4	2	1	–	1	2
Námestovo	3	1	–	–	4	–	–	–	–	–

¹⁾ Ien občania s trvalým pobytom v SR / Only patients with permanent residence in the SR

T 10 HLÁSENÉ OCHORENIA NA SYFILIS A GONOKOKOVÚ INFEKCIU PODĽA TRVALÉHO BYDLISKA ¹⁾, POHLAVIA A SKUPINY ZAMESTNANIA

 REPORTED AFFECTIONS OF SYPHILIS AND GONOCOCCAL INFECTION ACCORDING TO PERMANENT ADDRESS ¹⁾, SEX AND EMPLOYMENT GROUP

dokončenie

End of table

Územie trvalého bydliska Territory of permanent address	Syfílís / Syphilis					Gonokoková infekcia Gonococcal infection				
	v tom		z toho zamestnanec			including		of which employee		
	muži	ženy	MV	MO	neudané	males	females	the MI of the SR	the MD of the SR	unann- ounced
Ružomberok	1	–	–	–	1	1	1	–	–	2
Turčianske Teplice	–	–	–	–	–	–	–	–	–	–
Tvrdošín	–	–	–	–	–	1	–	–	–	1
Žilina	4	3	–	–	7	10	–	–	–	10
Banskobystrický kraj	12	12	–	–	24	9	3	–	–	12
Banská Bystrica	4	4	–	–	8	–	–	–	–	–
Banská Štiavnica	–	–	–	–	–	–	–	–	–	–
Brezno	1	–	–	–	1	1	–	–	–	1
Detva	–	1	–	–	1	–	–	–	–	–
Krupina	–	–	–	–	–	–	–	–	–	–
Lučenec	–	3	–	–	3	–	–	–	–	–
Poltár	–	–	–	–	–	–	–	–	–	–
Revúca	1	–	–	–	1	–	–	–	–	–
Rimavská Sobota	2	1	–	–	3	1	–	–	–	1
Veľký Krtíš	–	–	–	–	–	1	–	–	–	1
Zvolen	2	1	–	–	3	2	1	–	–	3
Žarnovica	–	–	–	–	–	–	–	–	–	–
Žiar nad Hronom	2	2	–	–	4	4	2	–	–	6
Prešovský kraj	2	7	–	–	9	1	1	–	–	2
Bardejov	–	1	–	–	1	1	–	–	–	1
Humenné	–	–	–	–	–	–	–	–	–	–
Kežmarok	1	–	–	–	1	–	–	–	–	–
Levoča	1	1	–	–	2	–	–	–	–	–
Medzilaborce	–	–	–	–	–	–	–	–	–	–
Poprad	–	1	–	–	1	–	–	–	–	–
Prešov	–	2	–	–	2	–	–	–	–	–
Sabinov	–	–	–	–	–	–	1	–	–	1
Snina	–	–	–	–	–	–	–	–	–	–
Stará Ľubovňa	–	–	–	–	–	–	–	–	–	–
Stropkov	–	–	–	–	–	–	–	–	–	–
Svidník	–	1	–	–	1	–	–	–	–	–
Vranov nad Topľou	–	1	–	–	1	–	–	–	–	–
Košický kraj	47	43	–	–	90	20	4	–	–	23
Gelnica	–	–	–	–	–	–	–	–	–	–
Košice I	3	3	–	–	6	–	–	–	–	–
Košice II	3	1	–	–	4	–	1	–	–	1
Košice III	1	–	–	–	1	–	–	–	–	–
Košice IV	1	–	–	–	1	–	–	–	–	–
Košice-okolie	4	1	–	–	5	–	–	–	–	–
Michalovce	2	3	–	–	5	9	1	–	–	10
Rožňava	1	1	–	–	2	–	2	–	–	1
Sobrance	1	3	–	–	4	–	–	–	–	–
Spišská Nová Ves	3	1	–	–	4	1	–	–	–	1
Trebišov	28	30	–	–	58	10	–	–	–	10

¹⁾ len občania s trvalým pobytom v SR / Only patients with permanent residence in the SR

T 11.1 HLÁSENÉ OCHORENIA NA POHLAVNÉ CHOROBY PODĽA TRVALÉHO BYDLISKA ¹⁾REPORTED AFFECTIONS OF VENEREAL DISEASES ACCORDING TO PERMANENT ADDRESS ¹⁾

začatie

Beginning of table

Územie trvalého bydliska	Syfilis					Gonoko- ková infekcia	Chlamý- diový lymfó- granulóm	Mäkký vred	Iné prevažne sexuálne prenosné choroby
	spolu	v tom							
		vrodený	včasný	neskorý	iný a nešpe- cifikovaný				
Slovenská republika	316	4	138	26	148	155	1	-	564
Bratislavský kraj	85	1	22	11	51	15	1	-	60
Bratislava I	5	-	1	-	4	1	1	-	-
Bratislava II	19	1	5	3	10	4	-	-	4
Bratislava III	12	-	1	3	8	-	-	-	-
Bratislava IV	7	-	2	-	5	2	-	-	7
Bratislava V	17	-	6	3	8	2	-	-	35
Malacky	6	-	2	1	3	2	-	-	1
Pezinok	8	-	3	1	4	1	-	-	12
Senec	11	-	2	-	9	3	-	-	1
Trnavský kraj	54	-	6	1	47	26	-	-	128
Dunajská Streda	7	-	2	1	4	2	-	-	6
Galanta	11	-	-	-	11	14	-	-	5
Hlohovec	8	-	1	-	7	2	-	-	14
Piešťany	2	-	-	-	2	1	-	-	5
Senica	4	-	2	-	2	1	-	-	1
Skalica	4	-	-	-	4	1	-	-	1
Trnava	18	-	1	-	17	5	-	-	96
Trenčiansky kraj	10	-	3	3	4	12	-	-	15
Bánovce nad Bebravou	-	-	-	-	-	2	-	-	-
Ilava	2	-	1	-	1	2	-	-	2
Myjava	-	-	-	-	-	-	-	-	-
Nové Mesto nad Váhom	1	-	-	-	1	-	-	-	-
Partizánske	-	-	-	-	-	-	-	-	1
Považská Bystrica	1	-	-	-	1	2	-	-	11
Prievidza	3	-	2	1	-	6	-	-	1
Púchov	-	-	-	-	-	-	-	-	-
Trenčín	3	-	-	2	1	-	-	-	-
Nitriansky kraj	23	-	12	2	9	35	-	-	108
Komárno	3	-	1	-	2	1	-	-	2
Levice	8	-	7	-	1	3	-	-	2
Nitra	5	-	3	2	-	11	-	-	55
Nové Zámky	5	-	-	-	5	8	-	-	23
Šaľa	1	-	-	-	1	8	-	-	25
Topoľčany	1	-	1	-	-	2	-	-	1
Zlaté Moravce	-	-	-	-	-	2	-	-	-
Žilinský kraj	21	-	7	3	11	29	-	-	47
Bytča	-	-	-	-	-	3	-	-	-
Čadca	3	-	2	-	1	4	-	-	-
Dolný Kubín	2	-	-	-	2	5	-	-	2
Kysucké Nové Mesto	-	-	-	-	-	1	-	-	2
Liptovský Mikuláš	-	-	-	-	-	-	-	-	2
Martin	4	-	1	-	3	3	-	-	28
Námestovo	4	-	1	1	2	-	-	-	1

¹⁾ len občania s trvalým pobytom v SR / Only patients with permanent residence in the SR

T 11.1 HLÁSENÉ OCHORENIA NA POHLAVNÉ CHOROBY PODĽA TRVALÉHO BYDLISKA ¹⁾REPORTED AFFECTIONS OF VENEREAL DISEASES ACCORDING TO PERMANENT ADDRESS ¹⁾

dokončenie

End of table

Territory of permanent address	Syphilis					Gonococcal infection	Chlamydial lymphogran- uloma	Ulcus molle	Other diseases with predominantly sexual transmission
	total	including							
		congenital	early	late	other and non-specified				
Ružomberok	1	–	–	1	–	2	–	–	1
Turčianske Teplice	–	–	–	–	–	–	–	–	4
Tvrdošín	–	–	–	–	–	1	–	–	2
Žilina	7	–	3	1	3	10	–	–	5
Banskobystrický kraj	24	1	19	–	4	12	–	–	50
Banská Bystrica	8	–	7	–	1	–	–	–	10
Banská Štiavnica	–	–	–	–	–	–	–	–	–
Brezno	1	–	1	–	–	1	–	–	–
Detva	1	–	1	–	–	–	–	–	–
Krupina	–	–	–	–	–	–	–	–	1
Lučenec	3	–	3	–	–	–	–	–	23
Poltár	–	–	–	–	–	–	–	–	4
Revúca	1	–	–	–	1	–	–	–	4
Rimavská Sobota	3	1	–	–	2	1	–	–	5
Veľký Krtíš	–	–	–	–	–	1	–	–	–
Zvolen	3	–	3	–	–	3	–	–	1
Žarnovica	–	–	–	–	–	–	–	–	–
Žiar nad Hronom	4	–	4	–	–	6	–	–	2
Prešovský kraj	9	–	2	–	7	2	–	–	71
Bardejov	1	–	1	–	–	1	–	–	–
Humenné	–	–	–	–	–	–	–	–	1
Kežmarok	1	–	–	–	1	–	–	–	–
Levoča	2	–	1	–	1	–	–	–	–
Medzilaborce	–	–	–	–	–	–	–	–	–
Poprad	1	–	–	–	1	–	–	–	–
Prešov	2	–	–	–	2	–	–	–	47
Sabinov	–	–	–	–	–	1	–	–	1
Snina	–	–	–	–	–	–	–	–	14
Stará Ľubovňa	–	–	–	–	–	–	–	–	2
Stropkov	–	–	–	–	–	–	–	–	–
Svidník	1	–	–	–	1	–	–	–	–
Vranov nad Topľou	1	–	–	–	1	–	–	–	6
Košický kraj	90	2	67	6	15	24	–	–	85
Gelnica	–	–	–	–	–	–	–	–	–
Košice I	6	1	–	–	5	–	–	–	13
Košice II	4	–	4	–	–	1	–	–	6
Košice III	1	–	1	–	–	–	–	–	3
Košice IV	1	–	1	–	–	–	–	–	5
Košice-okolie	5	–	3	–	2	–	–	–	–
Michalovce	5	–	1	–	4	10	–	–	3
Rožňava	2	–	1	–	1	2	–	–	3
Sobrance	4	–	1	–	3	–	–	–	–
Spišská Nová Ves	4	1	1	2	–	1	–	–	1
Trebišov	58	–	54	4	–	10	–	–	51

¹⁾ len občania s trvalým pobytom v SR / Only patients with permanent residence in the SR

T 11.2 HRUBÁ MIERA CHOROBNOSTI NA POHLAVNÉ CHOROBY PODĽA TRVALÉHO BYDLISKA ¹⁾
CRUDE MORBIDITY RATE OF VENEREAL DISEASES ACCORDING TO PERMANENT ADDRESS ¹⁾

začatie

Beginning of table

Územie trvalého bydliska	Syfílís					Gonoko- ková infekcia	Chlamý- diový lymfo- granulóm	Mäkký vred	Iné prevažne sexuálne prenosné choroby
	spolu	v tom							
		vrodený	včasný	neskorý	iný a nešpe- cifikovaný				
Slovenská republika	5,9	0,1	2,6	0,5	2,7	2,9	0,0	–	10,4
Bratislavský kraj	14,1	0,2	3,6	1,8	8,5	2,5	0,2	–	9,9
Bratislava I	12,9	–	2,6	–	10,4	2,6	2,6	–	–
Bratislava II	17,5	0,9	4,6	2,8	9,2	3,7	–	–	3,7
Bratislava III	19,6	–	1,6	4,9	13,1	–	–	–	–
Bratislava IV	7,6	–	2,2	–	5,4	2,2	–	–	7,6
Bratislava V	15,3	–	5,4	2,7	7,2	1,8	–	–	31,5
Malacky	8,9	–	3,0	1,5	4,4	3,0	–	–	1,5
Pezinok	13,9	–	5,2	1,7	6,9	1,7	–	–	20,8
Senec	16,6	–	3,0	–	13,5	4,5	–	–	1,5
Trnavský kraj	9,7	–	1,1	0,2	8,5	4,7	–	–	23,1
Dunajská Streda	6,0	–	1,7	0,9	3,4	1,7	–	–	5,1
Galanta	11,8	–	–	–	11,8	15,0	–	–	5,3
Hlohovec	17,5	–	2,2	–	15,3	4,4	–	–	30,6
Piešťany	3,2	–	–	–	3,2	1,6	–	–	7,9
Senica	6,6	–	3,3	–	3,3	1,7	–	–	1,7
Skalica	8,6	–	–	–	8,6	2,1	–	–	2,1
Trnava	14,0	–	0,8	–	13,2	3,9	–	–	74,7
Trenčiansky kraj	1,7	–	0,5	0,5	0,7	2,0	–	–	2,5
Bánovce nad Bebravou	–	–	–	–	–	5,4	–	–	–
Ilava	3,3	–	1,7	–	1,7	3,3	–	–	3,3
Myjava	–	–	–	–	–	–	–	–	–
Nové Mesto nad Váhom	1,6	–	–	–	1,6	–	–	–	–
Partizánske	–	–	–	–	–	–	–	–	2,1
Považská Bystrica	1,6	–	–	–	1,6	3,1	–	–	17,3
Prievidza	2,2	–	1,5	0,7	–	4,4	–	–	0,7
Púchov	–	–	–	–	–	–	–	–	–
Trenčín	2,7	–	–	1,8	0,9	–	–	–	–
Nitriansky kraj	3,3	–	1,7	0,3	1,3	5,1	–	–	15,7
Komárno	2,9	–	1,0	–	1,9	1,0	–	–	1,9
Levice	6,9	–	6,1	–	0,9	2,6	–	–	1,7
Nitra	3,1	–	1,9	1,3	–	6,9	–	–	34,5
Nové Zámky	3,5	–	–	–	3,5	5,5	–	–	15,9
Šaľa	1,9	–	–	–	1,9	15,0	–	–	46,9
Topoľčany	1,4	–	1,4	–	–	2,8	–	–	1,4
Zlaté Moravce	–	–	–	–	–	4,8	–	–	–
Žilinský kraj	3,0	–	1,0	0,4	1,6	4,2	–	–	6,8
Bytča	–	–	–	–	–	9,8	–	–	–
Čadca	3,3	–	2,2	–	1,1	4,4	–	–	–
Dolný Kubín	5,1	–	–	–	5,1	12,7	–	–	5,1
Kysucké Nové Mesto	–	–	–	–	–	3,0	–	–	6,0
Liptovský Mikuláš	–	–	–	–	–	–	–	–	2,8
Martin	4,1	–	1,0	–	3,1	3,1	–	–	28,8
Námestovo	6,7	–	1,7	1,7	3,4	–	–	–	1,7

¹⁾ Ien občania s trvalým pobytom v SR / Only patients with permanent residence in the SR
 prepočítané na predbežný stav obyvateľov k 1. 7. 2011 / calculated on preliminary population as of July 1, 2011

T 11.2 HRUBÁ MIERA CHOROBNOSTI NA POHLAVNÉ CHOROBY PODĽA TRVALÉHO BYDLISKA ¹⁾CRUDE MORBIDITY RATE OF VENEREAL DISEASES ACCORDING TO PERMANENT ADDRESS ¹⁾

dokončenie

End of table

Territory of permanent address	Syphilis					Gonococcal infection	Chlamydial lymphogranuloma	Ulcus molle	Other diseases with predominantly sexual transmission
	total	including							
		congenital	early	late	other and non-specified				
Ružomberok	1,7	–	–	1,7	–	3,4	–	–	1,7
Turčianske Teplice	–	–	–	–	–	–	–	–	24,4
Tvrdošín	–	–	–	–	–	2,8	–	–	5,6
Žilina	4,5	–	1,9	0,6	1,9	6,5	–	–	3,2
Banskobystrický kraj	3,6	0,2	2,9	–	0,6	1,8	–	–	7,6
Banská Bystrica	7,2	–	6,3	–	0,9	–	–	–	9,0
Banská Štiavnica	–	–	–	–	–	–	–	–	–
Brezno	1,6	–	1,6	–	–	1,6	–	–	–
Detva	3,0	–	3,0	–	–	–	–	–	–
Krupina	–	–	–	–	–	–	–	–	4,4
Lučenec	4,0	–	4,0	–	–	–	–	–	30,7
Poltár	–	–	–	–	–	–	–	–	17,7
Revúca	2,5	–	–	–	2,5	–	–	–	9,9
Rimavská Sobota	3,5	1,2	–	–	2,4	1,2	–	–	5,9
Veľký Krtíš	–	–	–	–	–	2,2	–	–	–
Zvolen	4,3	–	4,3	–	–	4,3	–	–	1,4
Žarnovica	–	–	–	–	–	–	–	–	–
Žiar nad Hronom	8,3	–	8,3	–	–	12,4	–	–	4,1
Prešovský kraj	1,1	–	0,2	–	0,9	0,2	–	–	8,7
Bardejov	1,3	–	1,3	–	–	1,3	–	–	–
Humenné	–	–	–	–	–	–	–	–	1,6
Kežmarok	1,4	–	–	–	1,4	–	–	–	–
Levoča	6,0	–	3,0	–	3,0	–	–	–	–
Medzilaborce	–	–	–	–	–	–	–	–	–
Poprad	1,0	–	–	–	1,0	–	–	–	–
Prešov	1,2	–	–	–	1,2	–	–	–	27,7
Sabinov	–	–	–	–	–	1,7	–	–	1,7
Snina	–	–	–	–	–	–	–	–	36,7
Stará Ľubovňa	–	–	–	–	–	–	–	–	3,8
Stropkov	–	–	–	–	–	–	–	–	–
Svidník	3,0	–	–	–	3,0	–	–	–	–
Vranov nad Topľou	1,3	–	–	–	1,3	–	–	–	7,5
Košický kraj	11,4	0,3	8,5	0,8	1,9	3,0	–	–	10,7
Gelnica	–	–	–	–	–	–	–	–	–
Košice I	8,7	1,5	–	–	7,3	–	–	–	18,9
Košice II	4,8	–	4,8	–	–	1,2	–	–	7,3
Košice III	3,3	–	3,3	–	–	–	–	–	10,0
Košice IV	1,7	–	1,7	–	–	–	–	–	8,4
Košice-okolie	4,2	–	2,5	–	1,7	–	–	–	–
Michalovce	4,5	–	0,9	–	3,6	9,0	–	–	2,7
Rožňava	3,2	–	1,6	–	1,6	3,2	–	–	4,7
Sobrance	17,5	–	4,4	–	13,1	–	–	–	–
Spišská Nová Ves	4,1	1,0	1,0	2,0	–	1,0	–	–	1,0
Trebišov	54,7	–	50,9	3,8	–	9,4	–	–	48,1

¹⁾ len občania s trvalým pobytom v SR / Only patients with permanent residence in the SR
 prepočítané na predbežný stav obyvateľov k 1. 7. 2011 / calculated on preliminary population as of July 1, 2011

T 12 HLÁSENÉ OCHORENIA NA SYFILIS PODĽA POHLAVIA A ÚZEMIA TRVALÉHO BYDLISKA ¹⁾
 REPORTED DISEASES OF SYPHILIS ACCORDING TO SEX AND TERRITORY OF PERMANENT ADDRESS ¹⁾

Územie	Syphilis / Syphilis			
	spolu	v tom		
		muži	ženy	
			spolu	z toho tehotné
Slovenská republika	316	170	146	27
Bratislavský kraj	85	53	32	3
Trnavský kraj	54	30	24	5
Trenčiansky kraj	10	3	7	2
Nitriansky kraj	23	10	13	3
Žilinský kraj	21	13	8	1
Banskobystrický kraj	24	12	12	5
Prešovský kraj	9	2	7	3
Košický kraj	90	47	43	5

¹⁾ Ien občania s trvalým pobytom v SR / Only patients with permanent residence in the SR

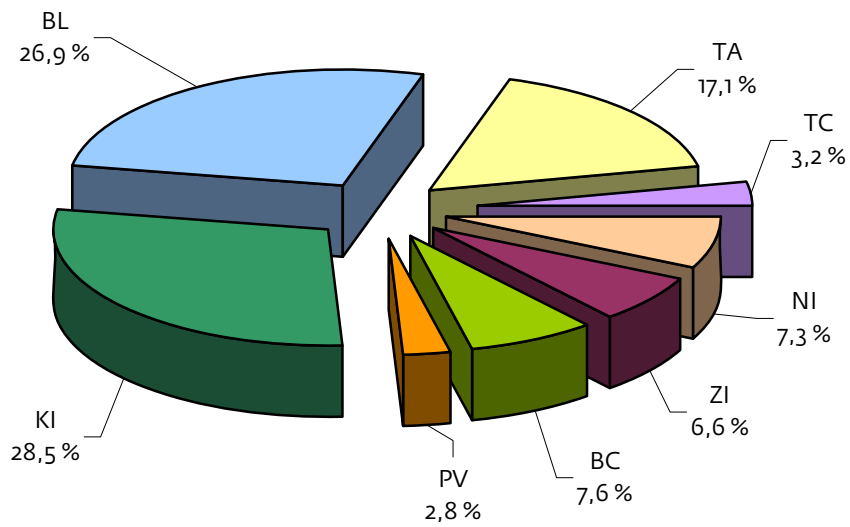
T 13 HLÁSENÉ OCHORENIA NA GONOKOKOVÚ INFEKCIU PODĽA POHLAVIA A ÚZEMIA TRVALÉHO BYDLISKA ¹⁾
 REPORTED DISEASES OF GONOCOCCAL INFECTION ACCORDING TO SEX AND TERRITORY OF PERMANENT ADDRESS ¹⁾

Territory	Gonokoková infekcia / Gonococcal infection			
	total	including		
		males	females	
			total	of which pregnant
Slovenská republika	155	112	43	3
Bratislavský kraj	15	9	6	–
Trnavský kraj	26	17	9	1
Trenčiansky kraj	12	9	3	–
Nitriansky kraj	35	26	9	–
Žilinský kraj	29	21	8	–
Banskobystrický kraj	12	9	3	1
Prešovský kraj	2	1	1	–
Košický kraj	24	20	4	1

¹⁾ Ien občania s trvalým pobytom v SR / Only patients with permanent residence in the SR

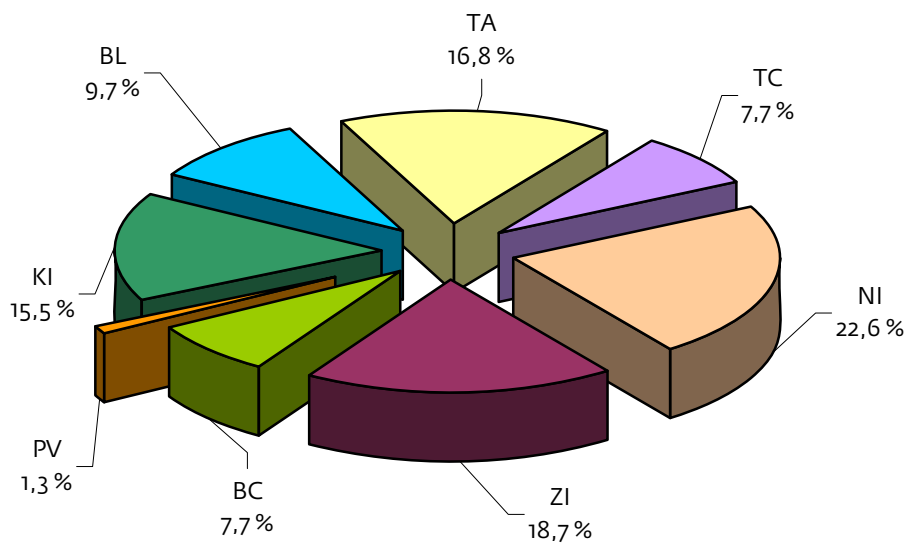
G 5 VÝSKYT OCHORENÍ NA SYFILIS PODĽA KRAJOV

INCIDENCE OF SYPHILIS DISEASES ACCORDING TO REGIONS



G 6 VÝSKYT OCHORENÍ NA GONOKOKOVÚ INFEKCIU PODĽA KRAJOV

INCIDENCE OF GONOCOCCAL INFECTION DISEASES ACCORDING TO REGIONS



P1 OZNAČENIE KRAJOV SR

CODES OF REGIONS IN THE SR

BL	Bratislavský kraj	<i>Bratislava region</i>
TA	Trnavský kraj	<i>Trnava region</i>
TC	Trenčiansky kraj	<i>Trenčín region</i>
NI	Nitriansky kraj	<i>Nitra region</i>
ZI	Žilinský kraj	<i>Žilina region</i>
BC	Banskobystrický kraj	<i>Banská Bystrica region</i>
PV	Prešovský kraj	<i>Prešov region</i>
KI	Košický kraj	<i>Košice region</i>