

Psychiatrická starostlivosť v SR 2010

Psychiatric care
in the SR 2010



EDÍCIA ZDRAVOTNÍCKA ŠTATISTIKA

Psychiatrická starostlivosť v SR 2010

Psychiatric care
in the SR 2010

Ročník 2011
ZŠ-4/2011

© Národné centrum zdravotníckych informácií. Bratislava 2011

811 09 Bratislava
Lazaretská 26

Tel.: 02/ 57 26 93 01
Fax: 02/52 63 54 90
E-mail: daniela.brasenova@nczisk.sk
Internet: www.nczisk.sk

Rozmnožovanie obsahu tejto publikácie, ako aj jednotlivých častí v pôvodnej alebo upravenej podobe je možné len s písomným súhlasom Národného centra zdravotníckych informácií. Údaje, ktoré sú obsahom tejto publikácie, je možné použiť len s uvedením zdroja.

Copying contents of this publication either whole or single parts, both in original and adjusted form is possible only unless the National Health Information Center gives written permission. Data of this publication can be used only with identification of the source.

Obsah

Úvod	9
Vývoj ukazovateľov postelového fondu v odbore psychiatria (a detská psychiatria), gerontopsychiatria a medicína drogových závislostí	13
Sieť zdravotníckych zariadení v odboroch psychiatrie podľa krajov	14
Sieť zdravotníckych zariadení v odbore psychiatria, gerontopsychiatria, medicína drogových závislostí a detská psychiatria podľa krajov	15
Ambulancie v psychiatrických zariadeniach	17
Odborná činnosť v psychiatrických ambulanciách podľa počtu návštev pacienta	18
Návštevy v psychiatrických ambulanciách podľa veku pacienta	18
Prehľad ambulantnej ochrannej liečby	19
Postelový fond v odboroch psychiatrie (graf)	19
Počet osôb prijatých do ambulantnej ochrannej liečby (AOL) podľa druhu liečby v SR (graf)	20
Vývoj incidencie duševných porúch správania spolu (graf)	20
Počet pacientov prvýkrát vyšetrených v sledovanom roku v psychiatrických ambulanciách	21
Počet pacientov prvýkrát vyšetrených v živote v sledovanom roku v psychiatrických ambulanciách	23
Počet vyšetrení v psychiatrických ambulanciách podľa psychiatrických diagnóz	25
Hospitalizovaní pacienti v psychiatrických zdravotníckych zariadeniach podľa pohlavia a vekových skupín v územnom členení zdravotníckeho zariadenia	26
Hospitalizovaní pacienti v psychiatrických zdravotníckych zariadeniach podľa pohlavia a vekových skupín v územnom členení zdravotníckeho zariadenia – neprepustení v sledovanom roku	29
Hospitalizovaní pacienti v psychiatrických zdravotníckych zariadeniach podľa pohlavia a skupín psychiatrických diagnóz v územnom členení zdravotníckeho zariadenia – prepustení v sledovanom roku	32
Hospitalizovaní pacienti v psychiatrických zdravotníckych zariadeniach podľa pohlavia a skupín psychiatrických diagnóz v územnom členení zdravotníckeho zariadenia – neprepustení v sledovanom roku	34
Opakovane hospitalizovaní pacienti v psychiatrických zdravotníckych zariadeniach v sledovanom roku podľa pohlavia a času od predchádzajúcej hospitalizácie v územnom členení zdravotníckeho zariadenia – prepustení aj neprepustení v sledovanom roku	36

Hospitalizovaní pacienti v psychiatrických zdravotníckych zariadeniach podľa pohlavia a dĺžky hospitalizácie v územnom členení zdravotníckeho zariadenia – prepustení v sledovanom roku	37
Hospitalizovaní pacienti v psychiatrických zdravotníckych zariadeniach podľa pohlavia a vekových skupín v územnom členení zdravotníckeho zariadenia – zomretí v sledovanom roku	38
Hospitalizovaní pacienti v psychiatrických zdravotníckych zariadeniach podľa pohlavia, dĺžky hospitalizácie a príčiny smrti v územnom členení zdravotníckeho zariadenia – zomretí v sledovanom roku	39
Hospitalizovaní pacienti v psychiatrických zdravotníckych zariadeniach podľa vekových skupín, pohlavia a skupín psychiatrických diagnóz – prepustení aj neprepustení v sledovanom roku	41
Hospitalizovaní pacienti v psychiatrických zdravotníckych zariadeniach vôbec prvýkrát a prvýkrát v sledovanom roku podľa vekových skupín, pohlavia a skupín psychiatrických diagnóz	43
Hospitalizovaní pacienti v psychiatrických zdravotníckych zariadeniach podľa skupín psychiatrických diagnóz, pohlavia a prijatia pacienta	45
Opakovane hospitalizovaní pacienti v psychiatrických zdravotníckych zariadeniach v sledovanom roku podľa skupín psychiatrických diagnóz, pohlavia a času od predchádzajúcej hospitalizácie	46
Hospitalizovaní pacienti v psychiatrických zdravotníckych zariadeniach podľa skupín psychiatrických diagnóz, pohlavia a kontaktu s týmto zariadením	47
Hospitalizovaní pacienti v psychiatrických zdravotníckych zariadeniach podľa pohlavia a skupín psychiatrických diagnóz v územnom členení trvalého bydliska – vo veku do 15 rokov	49
Hospitalizovaní pacienti v psychiatrických zdravotníckych zariadeniach podľa pohlavia a skupín psychiatrických diagnóz v územnom členení trvalého bydliska – vo veku od 15 do 17 rokov	51
Hospitalizovaní pacienti v psychiatrických zdravotníckych zariadeniach podľa pohlavia a skupín psychiatrických diagnóz v územnom členení trvalého bydliska – vo veku od 18 do 59 rokov	53
Hospitalizovaní pacienti v psychiatrických zdravotníckych zariadeniach podľa pohlavia a skupín psychiatrických diagnóz v územnom členení trvalého bydliska – vo veku 60 a viac rokov	55
Pracovný stav vôbec prvýkrát a prvýkrát v sledovanom roku hospitalizovaných pacientov v psychiatrických zdravotníckych zariadeniach podľa pohlavia a vekových skupín	57
Pracovný stav vôbec prvýkrát a prvýkrát v sledovanom roku hospitalizovaných pacientov v psychiatrických zdravotníckych zariadeniach podľa pohlavia a skupín psychiatrických diagnóz	59
Hospitalizovaní pacienti v psychiatrických zdravotníckych zariadeniach vôbec prvýkrát a prvýkrát v sledovanom roku podľa rodinného stavu, pohlavia a vekových skupín	61

Hospitalizovaní pacienti v psychiatrických zdravotníckych zariadeniach vôbec prvýkrát a prvýkrát v sledovanom roku podľa rodinného stavu, pohlavia a skupín psychiatrických diagnóz	62
Hospitalizovaní pacienti v psychiatrických zdravotníckych zariadeniach vôbec prvýkrát a prvýkrát v sledovanom roku podľa najvyššej úrovne ukončeného vzdelania, pohlavia a vekových skupín	63
Hospitalizovaní pacienti v psychiatrických zdravotníckych zariadeniach vôbec prvýkrát a prvýkrát v sledovanom roku podľa najvyššej úrovne ukončeného vzdelania, pohlavia a skupín psychiatrických diagnóz	65
Starostlivosť (psychiatrická) po prepustení/preklade hospitalizovaných pacientov v psychiatrických zdravotníckych zariadeniach s organickými duševnými chorobami vrátane symptomatických (F00 – F09) podľa pohlavia v územnom členení zdravotníckeho zariadenia	67
Starostlivosť (psychiatrická) po prepustení/preklade hospitalizovaných pacientov v psychiatrických zdravotníckych zariadeniach s poruchami psychiky a správania sa zapríčinenými užitím (užívaním) alkoholu (F10) podľa pohlavia v územnom členení zdravotníckeho zariadenia	69
Starostlivosť (psychiatrická) po prepustení/preklade hospitalizovaných pacientov v psychiatrických zdravotníckych zariadeniach s poruchami psychiky a správania sa zapríčinenými užitím (užívaním) psychoaktívnych látok (F11 – F19) podľa pohlavia v územnom členení zdravotníckeho zariadenia	71
Starostlivosť (psychiatrická) po prepustení/preklade hospitalizovaných pacientov v psychiatrických zdravotníckych zariadeniach so schizofréniou, schizotypovými poruchami a poruchami s bludmi (F20 – F29) podľa pohlavia v územnom členení zdravotníckeho zariadenia	73
Starostlivosť (psychiatrická) po prepustení/preklade hospitalizovaných pacientov v psychiatrických zdravotníckych zariadeniach s afektívnymi poruchami (F30 – F39) podľa pohlavia v územnom členení zdravotníckeho zariadenia	75
Starostlivosť (psychiatrická) po prepustení/preklade hospitalizovaných pacientov v psychiatrických zdravotníckych zariadeniach podľa skupín psychiatrických diagnóz a pohlavia	77
Hospitalizovaní pacienti v psychiatrických zdravotníckych zariadeniach podľa skupín psychiatrických diagnóz, pohlavia a dĺžky pobytu – prepustení v sledovanom roku	79
Starostlivosť (psychiatrická) po prepustení/preklade hospitalizovaných pacientov v psychiatrických zdravotníckych zariadeniach podľa prepustenia/prekladu a pohlavia	80
Slovné vyjadrenie diagnóz (MKCH-10) použitých v publikácii	82
Označenie krajov SR	83

Content

Preface	11
Evolution of bed fund indicators in domain of psychiatry (and child psychiatry), gerontopsychiatry and medicine of substance related addiction	13
Network of health facilities in domain of psychiatry by counties	14
Network of health facilities in domain of psychiatry, gerontopsychiatry, substance addict medicine and child psychiatry by counties	15
Outpatient units in psychiatric facilities	17
Specialized activity of psychiatric outpatient units by visits of patient	18
Visits in psychiatric outpatient units according to age and of patient	18
Review of outpatient protective treatment	19
Bed fund in the fields of psychiatry (graph)	19
Number of persons admitted to outpatient protective care (OPC) by type of treatment in SR (graph)	20
Evolution of incidence of mental disorders in total (graph)	20
Number of patients first time examined in psychiatric outpatient units in the monitored year	21
Number of patients ever the first time examined in psychiatric outpatient units in the monitored year	23
Number of examinations in psychiatric outpatient units according to the diagnosis	25
Hospitalized patients in psychiatric facilities by gender, age, and territory	26
Hospitalized patients in psychiatric facilities by gender, age, and territory – not discharged in the monitored year	29
Hospitalized patients in psychiatric facilities by gender, diagnosis group, and territory – discharged in the monitored year	32
Hospitalized patients in psychiatric facilities by gender, diagnosis group, and territory – not discharged in the monitored year	34

Repeatedly hospitalized patients in psychiatric facilities by gender, period of previous hospitalization, and territory – discharged and not discharged in the monitored year	36
Hospitalized patients in psychiatric facilities by gender, period of hospitalization, and territory – discharged in the monitored year	37
Hospitalized patients in psychiatric facilities by gender, age, and territory – dead in the monitored year	38
Hospitalized patients in psychiatric facilities by gender, length of stay, death factors by territory of health facility – dead in the monitored year	39
Hospitalized patients in psychiatric facilities by age, gender, and diagnosis group – discharged and not discharged in the monitored year	41
Hospitalized patients first time in life and first time in year in psychiatric facilities by age, gender, and diagnosis group	43
Hospitalized patients in psychiatric facilities by diagnosis group, gender, and admission of patient	45
Repeatedly hospitalized patients in psychiatric facilities by diagnosis group, gender, and period from previous hospitalization	46
Hospitalized patients in psychiatric facilities by groups of psychiatric diagnoses, gender and contact with this facility	47
Hospitalized patients in psychiatric facilities by gender, diagnosis group, and territory of permanent residence – at the age till 15	49
Hospitalized patients in psychiatric facilities by gender, diagnosis group, and territory of permanent residence – at the age from 15 to 17	51
Hospitalized patients in psychiatric facilities by gender, diagnosis group, and territory of permanent residence – at the age from 18 to 59	53
Hospitalized patients in psychiatric facilities by gender, diagnosis group, and territory of permanent residence – at the age of 60 and more	55
Working status of hospitalized patients in psychiatric health care facilities first time at all and first time in monitored year by gender and age groups	57
Working status of hospitalized patients in psychiatric health care facilities first time at all and first time in monitored year by gender and groups of psychiatric diagnoses	59
Hospitalized patients in psychiatric facilities ever first time and first time in the monitored year by the family status, gender, and age groups	61
Hospitalized patients in psychiatric facilities ever first time and first time in the monitored year by the family status, gender, and diagnosis group	62

Hospitalized patients in psychiatric facilities ever first time and first time in the monitored year by the education level, gender, and age groups	63
Hospitalized patients in psychiatric facilities ever first time and first time in the monitored year by the education level, gender, and diagnosis group	65
Care (psychiatric) after discharge/transfer of hospitalized patients in psychiatric health facilities with organic mental diseases including symptoms (F00 – F09) by gender in territorial split of health facility	67
Care (psychiatric) after discharge/transfer of hospitalized patients in psychiatric health facilities with mental and behavioral disorders caused by use (usage) of alcohol (F10) by gender in territorial split of health facility	69
Care (psychiatric) after discharge/transfer of hospitalized patients in psychiatric health facilities with mental and behavioral disorders caused by use (usage) of psychoactive substances (F11 – F19) by gender in territorial split of health facility	71
Care (psychiatric) after discharge/transfer of hospitalized patients in psychiatric health facilities with schizophrenia, schisotypal and delusional disorders (F20 – F29) by gender in territorial split of health facility	73
Care (psychiatric) after discharge/transfer of hospitalized patients in psychiatric health facilities with mood [affective] disorders (F30 – F39) by gender in territorial split of health facility	75
Care (psychiatric) after discharge/transfer of hospitalized patients in psychiatric health facilities by gender in psychiatric health facilities by groups of psychiatric diagnoses and gender	77
Hospitalized patients in psychiatric facilities by diagnoses groups, gender, lenght of stay discharged in the monitored year	79
Care (psychiatric) after discharge/transfer of hospitalized patients in psychiatric health facilities discharge/transfer and gender	80
Verbal expression of diagnoses (ICD-10) used in publication	82
Codes of regions in the SR	83

Úvod

Publikácia *Psychiatrická starostlivosť v SR 2010* poskytuje informácie o činnosti zdravotníckych zariadení v odbore psychiatria, gerontopsychiatria, detská psychiatria a medicína drogových závislostí.

Podkladom na spracovanie štatistických údajov, ktoré sú uvedené v publikácii, boli *Ročný výkaz o činnosti psychiatrických ambulancií A* (MZ SR) 4-01, *Hlásenie o pacientovi v ústavnej psychiatrickej starostlivosti ZS* (MZ SR) 1-12 a na doplnenie ukazovateľov posteľového fondu ústavných psychiatrických zariadení sme čerpali zo štatistík *Ročného výkazu o posteľovom fonde zdravotníckeho zariadenia P* (MZ SR) 1-01 a z *Hlásenia o prijatí do ústavnej starostlivosti Z* (MZ SR) 1-12.

Tabuľka č. 1 – 8 v tejto publikácii poskytuje informácie za 379 pozitívnych a 85 negatívnych odpovedí zo všetkých 585 vyzvaných spravodajských jednotiek.

Spracované štatistické údaje sú o činnosti v psychiatrických ambulanciách (379 ambulancií) – počet vyšetrení, počet pacientov v ochrannnej liečbe a počet evidovaných pacientov podľa diagnóz. V roku 2010 v ambulantných psychiatrických zariadeniach sa vykonalo 1 754 808 návštev pacienta v ambulancii. Najpočetnejšiu skupinu diagnóz tvoria afektívne poruchy (F30 – F39), pri ktorých sa vykonalo 470 644 vyšetrení.

Prehľad o hospitalizovaných pacientoch v psychiatrických zdravotníckych zariadeniach, ktoré majú spravodajskú povinnosť, je uvedený v tabuľkách č. 9 – 39.

V roku 2010 zabezpečovalo psychiatrickú starostlivosť 79 útvarov odborov psychiatria, gerontopsychiatria, medicína drogových závislostí a detská psychiatria v zariadeniach ústavnej starostlivosti s posteľovým fondom 4 316 postelí, ktoré boli využité na 79,7 %. Na jedno lekárske miesto pripadlo 13,3 posteľe a priemerný ošetrovací čas sa skrátil na 30,0 dní. Počet lekárskeho miest v roku 2010 v ústavných zariadeniach sa zvýšil na 325,69 lekárskeho miesta, v ambulantných psychiatrických zariadeniach bol 292,79 lekárskeho miesta.

Preface

The publication Psychiatric care in the SR in 2010 offers information about activities of health facilities in the field of psychiatry, gerontopsychiatry, child psychiatry, substance addict medicine.

Basis for processing statistical data displayed in the publication was Annual Report on Activity of Psychiatric Outpatient Units A (MZ SR) 4-01, Report on Patient in Institutional Psychiatric care ZS (MZ SR) 1-12 and completion of bed fund indicators of institutional psychiatric facilities was retrieved from statistics of Annual Report on Bed Fund of Health Facility P (MZ SR) 1-01 and from Report on Admission in Institutional Care Z (MZ SR) 1-12.

Table 1 – 8 of this publication offers information on 379 positive and 85 negative responses from all 585 adressed statistical units.

There is processed statistical data on activity in psychiatric outpatient units (379 units) – number of examinations, number of patients on protective treatment and number of registered patients according to diagnosis. 1754 808 visits were executed in psychiatric out-patient units in the year 2010. The most examinations were excuted for group of affective disorder diagnoses (F30 – F39), 470 644 examinations were executed.

Survey of hospitalized patient in psychiatric health facilities with reporting duty are displayed in tables 9 – 39.

In the year 2010 psychiatric care was assured 79 sections of fields psychiatry, gerontopsychiatry, substance addict medicine and child psychiatry in facilities of institutional care with bed fund 4 316 beds which were utilized by 79,7 %. 13,3 beds fell into one physician post and average length of stay was reduced on 30,0 days. In the year 2010 number of physician posts in facilities of institutional care was improved on 325,69 physician post, in psychiatric outpatient units it was 292,79 physician post.

VYSVETLENIE SYMBOLOV

CLARIFICATION OF SYMBOLS

Ležatá čiarka <i>Macron</i>	(-)	v tabuľke na mieste čísla znamená, že sa jav nevyskytoval	<i>in the place of a number denotes that the phenomenon did not occur</i>
Nula <i>Zero</i>	(0,0; 0,00)	znamená viac ako nulu, ale menej ako najmenšiu jednotku vyjadriteľnú v tabuľke	<i>denotes the magnitude more than zero but less than the least unit expressible in the table</i>
Bodka <i>Dot</i>	(.)	na mieste čísla znamená, že údaj nie je k dispozícii alebo je nespoľahlivý	<i>in the place of a number denotes that figure is not available or reliable</i>
Ležatý krížik <i>Cross italic</i>	(x)	znamená, že zápis nie je možný z logických dôvodov	<i>means that the entry is not possible for logical reasons</i>
Znak zlomu <i>Break symbol</i>	(<i>↯</i>)	znamená prerušenie porovnateľnosti časového radu z metodických alebo iných dôvodov	<i>means that the comparability of data series is disconnected due to methodology or another reasons</i>

T 1 VÝVOJ UKAZOVATEĽOV POSTEĽOVÉHO FONDU V ODBORE PSYCHIATRIA (A DETSKÁ PSYCHIATRIA), GERONTOPSYCHIATRIA A MEDICÍNA DROGOVÝCH ZÁVISLOSTÍ
EVOLUTION OF BED FUND INDICATORS IN DOMAIN OF PSYCHIATRY (AND CHILD PSYCHIATRY), GERONTOPSYCHIATRY AND MEDICINE OF SUBSTANCE RELATED ADDICTION

Rok Year	Počet / Number							Priemerný ošetrovací čas Average length of stay	Využitie postelí v % Bed occupancy in %	
	lekárskych miest physician posts	postelí / beds					na 1 LM per 1 PhP			na 10 000 obyvateľov per 10 000 population
		spolu total	z toho vyčlenených pre out of which allocated for							
		deti children	MDZ MSRA	GP GeP						
1995	279,61	4 894	348	570	–	17,5	9,1	45,6	85,5	
1996	288,91	4 921	318	557	–	17,0	9,1	44,1	86,0	
1997	312,53	4 975	311	592	–	15,9	9,2	40,6	84,5	
1998	324,24	4 965	311	607	–	15,3	9,2	37,4	81,5	
1999	324,91	4 995	309	637	–	15,4	9,3	36,2	74,8	
2000	332,88	5 031	281	657	286	15,1	9,3	35,1	74,8	
2001	340,52	4 991	281	627	311	14,7	9,3	35,2	75,1	
2002	328,75	5 060	281	633	311	15,4	9,4	32,9	71,1	
2003	315,54	4 821	248	638	311	15,3	9,0	34,1	72,0	
2004	300,12	4 669	231	648	361	15,6	8,7	34,1	78,0	
2005	286,98	4 502	231	638	324	15,7	8,4	32,7	77,0	
2006	292,14	4 514	215	605	406	15,5	8,4	32,0	76,9	
2007	295,31	4 450	215	454	257	15,1	8,2	32,3	78,8	
2008	296,29	4 379	215	643	322	14,8	8,1	30,9	80,1	
2009	300,90	4 336	215	647	292	14,4	8,0	30,1	80,5	
2010	325,69	4 316	215	647	292	13,3	7,9	30,0	79,7	

Poznámka: Od r. 2000 vrátane údajov za zdravotnícke zariadenia iných rezortov
 GP – gerontopsychiatria
 MDZ – medicína drogových závislostí

Note: Since 2000 including data of health facilities of other fields

GeP – gerontopsychiatriy
 MSRA – medicine of substance related addiction

T 2.1 SIEŤ ZDRAVOTNÍCKYCH ZARIADENÍ V ODBOROCH PSYCHIATRIE PODĽA KRAJOV ¹⁾NETWORK OF HEALTH FACILITIES IN DOMAIN OF PSYCHIATRY BY COUNTIES ¹⁾

začatie

Beginning of table

Územie Territory	Zariadenia ambulantnej starostlivosti ¹⁾					
	počet / number					
	psychiatrické psychiatric	LM v nich of which PhP	ADZ ASRA	LM v nich of which PhP	psychiatrická sexuológia psychiatric sexology	LM v nich of which PhP
Slovenská republika	392	292,79	21	11,27	9	0,60
Bratislavský kraj	73	42,73	2	4,25	3	–
Trnavský kraj	33	27,90	–	–	–	–
Trenčiansky kraj	40	34,41	4	1,72	–	–
Nitriansky kraj	45	29,88	3	1,85	1	0,10
Žilinský kraj	49	37,19	5	0,50	3	0,40
Banskobystrický kraj	40	31,00	2	2,25	1	–
Prešovský kraj	41	32,50	–	–	1	0,10
Košický kraj	71	57,18	5	0,70	–	–

1. pokračovanie

1st continuation

Územie Territory	Zariadenia ústavnej starostlivosti (ZÚS) ²⁾				
	Facilities of residential care (FRC) ²⁾				
	počet / number				
	LM v ZÚS PhP in FRC	postelí / beds			
spolu total		z toho vyčlenených pre out of which allocated for			
		deti children	MDZ MSRA	GP GeP	
Slovenská republika	325,69	4 316	215	647	292
Bratislavský kraj	76,47	751	20	131	107
Trnavský kraj	8,00	71	–	–	–
Trenčiansky kraj	23,90	240	3	–	–
Nitriansky kraj	45,68	855	12	227	95
Žilinský kraj	43,63	540	10	66	–
Banskobystrický kraj	37,46	645	30	187	65
Prešovský kraj	22,90	384	–	–	25
Košický kraj	67,65	830	140	36	–

¹⁾ predbežné údaje zo siete ZZ / preliminary data²⁾ údaje čerpané z výkazu P 1-01 (2010) / data are obtained from report P 1-01 (2010)

Poznámka: ADZ – liečba alkoholizmu a drogových závislostí

GP – gerontopsychiatria

MDZ – medicína drogových závislostí

LM – lekárske miesta

Note: ASRA – treatment of alcoholism and drug addiction

GeP – gerontopsychiatry

MSRA – medicine of substance related addiction

PhP – physician posts

T 2.1 SIEŤ ZDRAVOTNÍCKYCH ZARIADENÍ V ODBOROCH PSYCHIATRIE PODĽA KRAJOV ¹⁾
NETWORK OF HEALTH FACILITIES IN DOMAIN OF PSYCHIATRY BY COUNTIES ¹⁾

dokončenie

End of table

Územie Territory	Zariadenia ústavnej starostlivosti (ZÚS) ²⁾ Facilities of residential care (FRC) ²⁾			
	počet / number		priemerný ošetrovací čas average length of stay	využitie postelí v % bed occupancy in %
	postelí / beds			
	na 1 LM per 1 PhP	na 10 000 obyvateľov per 10 000 population		
Slovenská republika	13,3	7,9	30,0	79,7
Bratislavský kraj	9,8	11,9	31,6	80,9
Trnavský kraj	8,9	1,3	18,1	75,7
Trenčiansky kraj	10,0	4,0	19,1	83,0
Nitriansky kraj	18,7	12,1	38,8	83,7
Žilinský kraj	12,4	7,7	35,1	74,1
Banskobystrický kraj	17,2	9,9	38,6	78,3
Prešovský kraj	16,8	4,7	18,1	72,4
Košický kraj	12,3	10,6	28,1	81,8

¹⁾ predbežné údaje zo siete ZZ / preliminary data²⁾ údaje čerpané z výkazu P 1-01 (2010) / data are obtained from report P 1-01 (2010)

Poznámka: ADZ – liečba alkoholizmu a drogových závislostí

GP – gerontopsychiatria

MDZ – medicína drogových závislostí

LM – lekárske miesta

Note: ASRA – treatment of alcoholism and drug addiction

GeP – gerontopsychiatry

MSRA – medicine of substance related addiction

PhP – physician posts

**T 2.2 SIEŤ ZDRAVOTNÍCKYCH ZARIADENÍ V ODBORE PSYCHIATRIA, GERONTOPSYCHIATRIA,
MEDICÍNA DROGOVÝCH ZÁVISLOSTÍ A DETSKÁ PSYCHIATRIA PODĽA KRAJOV**
**NETWORK OF HEALTH FACILITIES IN DOMAIN OF PSYCHIATRY, GERONTOPSYCHIATRY,
SUBSTANCE ADDICT MEDICINE AND CHILD PSYCHIATRY BY COUNTIES**

začatie

Beginning of table

Územie Territory	Zariadenia ústavnej starostlivosti – psychiatria Facilities of residential care – psychiatry						
	počet / number					priemerný ošetrovací čas average length of stay	využitie postelí v % bed occupancy in %
	LM PhP	postelí / beds					
		spolu total	z toho pre deti out of which per children	na 1 LM per 1 PhP	na 10 000 obyvateľov per 10 000 population		
Slovenská republika	256,25	3 187	25	12,4	6,0	27,1	78,0
Bratislavský kraj	50,35	493	–	9,8	8,0	31,8	82,7
Trnavský kraj	8,00	71	–	8,9	1,3	18,1	75,7
Trenčiansky kraj	23,90	240	3	10,0	4,1	19,1	83,0
Nitriansky kraj	30,68	533	12	17,4	7,7	36,4	81,5
Žilinský kraj	37,60	474	10	12,6	6,9	33,2	72,9
Banskobystrický kraj	24,72	363	–	14,7	5,8	29,8	71,6
Prešovský kraj	22,90	359	–	15,7	4,5	18,1	72,4
Košický kraj	58,10	654	–	11,3	8,4	26,2	80,3

T 2.2 SIEŤ ZDRAVOTNÍCKYCH ZARIADENÍ V ODBORE PSYCHIATRIA, GERONTOPSYCHIATRIA, MEDICÍNA DROGOVÝCH ZÁVISLOSTÍ A DETSKÁ PSYCHIATRIA PODĽA KRAJOV

NETWORK OF HEALTH FACILITIES IN DOMAIN OF PSYCHIATRY, GERONTOPSYCHIATRY, SUBSTANCE ADDICT MEDICINE AND CHILD PSYCHIATRY BY COUNTIES

1. pokračovanie

1st continuation

Územie Territory	Zariadenia ústavnej starostlivosti – gerontopsychiatria Facilities of residential care – gerontopsychiatry						priemerný ošetrovací čas average lenght of stay	využitie postelí v % bed occupancy in %
	počet / number							
	LM PhP	postelí / beds						
spolu total		z toho pre deti out of which per children	na 1 LM per 1 PhP	na 10 000 obyvateľov per 10 000 population				
Slovenská republika	21,39	292	–	13,7	0,5	40,7	73,8	
Bratislavský kraj	10,30	107	–	10,4	1,7	34,3	74,0	
Trnavský kraj	–	–	–	–	–	–	–	
Trenčiansky kraj	–	–	–	–	–	–	–	
Nitriansky kraj	8,00	95	–	11,9	1,3	38,5	70,7	
Žilinský kraj	–	–	–	–	–	–	–	
Banskobystrický kraj	3,09	65	–	21,0	1,0	64,9	77,9	
Prešovský kraj	–	25	–	–	0,3	–	–	
Košický kraj	–	–	–	–	–	–	–	

2. pokračovanie

2nd continuation

Územie Territory	Zariadenia ústavnej starostlivosti – medicína drogových závislostí Facilities of residential care – medicine of substance related addiction						priemerný ošetrovací čas average lenght of stay	využitie postelí v % bed occupancy in %
	počet / number							
	LM PhP	postelí / beds						
spolu total		z toho pre deti out of which per children	na 1 LM per 1 PhP	na 10 000 obyvateľov per 10 000 population				
Slovenská republika	33,53	647	–	19,3	1,2	47,0	90,0	
Bratislavský kraj	8,80	131	–	14,9	2,1	42,2	81,8	
Trnavský kraj	–	–	–	–	–	–	–	
Trenčiansky kraj	–	–	–	–	–	–	–	
Nitriansky kraj	7,00	227	–	32,4	3,2	45,0	94,5	
Žilinský kraj	6,03	66	–	10,9	0,9	53,9	82,8	
Banskobystrický kraj	8,65	187	–	21,6	2,9	58,0	91,9	
Prešovský kraj	–	–	–	–	–	–	–	
Košický kraj	3,05	36	–	11,8	0,5	30,4	94,2	

T 2.2 SIEŤ ZDRAVOTNÍCKYCH ZARIADENÍ V ODBORE PSYCHIATRIA, GERONTOPSYCHIATRIA, MEDICÍNA DROGOVÝCH ZÁVISLOSTÍ A DETSKÁ PSYCHIATRIA PODĽA KRAJOV

NETWORK OF HEALTH FACILITIES IN DOMAIN OF PSYCHIATRY, GERONTOPSYCHIATRY, SUBSTANCE ADDICT MEDICINE AND CHILD PSYCHIATRY BY COUNTIES

dokončenie

End of table

Územie Territory	Zariadenia ústavnej starostlivosti – detská psychiatria Facilities of residential care – children psychiatry						
	počet / number					priemerný ošetrovací čas average length of stay	využitie postelí v % bed occupancy in %
	LM PhP	postelí / beds					
		spolu total	z toho pre deti out of which per children	na 1 LM per 1 PhP	na 10 000 obyvateľov per 10 000 population		
Slovenská republika	14,52	190	190	13,1	0,4	29,5	82,0
Bratislavský kraj	7,02	20	20	2,8	0,3	8,8	68,7
Trnavský kraj	–	–	–	–	–	–	–
Trenčiansky kraj	–	–	–	–	–	–	–
Nitriansky kraj	–	–	–	–	–	–	–
Žilinský kraj	–	–	–	–	–	–	–
Banskobystrický kraj	1,00	30	30	30,0	0,5	32,3	74,1
Prešovský kraj	–	–	–	–	–	–	–
Košický kraj	6,50	140	140	21,5	1,8	39,6	85,6

T 3 AMBULANCIE V PSYCHIATRICKÝCH ZARIADENIACH

OUTPATIENT UNITS IN PSYCHIATRIC FACILITIES

Územie Territory	Spolu Total	Ambulancie / Outpatient units				
		pre dospelých for adults	detskej a dorastovej psychiatrie of children and adolescent psychiatry	alkoholizmu a drogovej závislosti of alcoholism and drug addiction	pre geronto- psychiatriu for geronto- psychiatry	pre psychiatrickú sexuológiu for psychiatric sexology
Slovenská republika	379	312	37	18	5	7
Bratislavský kraj	71	57	7	2	3	2
Trnavský kraj	33	31	2	–	–	–
Trenčiansky kraj	37	28	4	4	1	–
Nitriansky kraj	41	35	3	2	1	–
Žilinský kraj	52	37	7	5	–	3
Banskobystrický kraj	41	33	5	2	–	1
Prešovský kraj	39	38	–	–	–	1
Košický kraj	65	53	9	3	–	–

T 4.1 ODBORNÁ ČINNOSŤ V PSYCHIATRICKÝCH AMBULANCIÁCH PODĽA POČTU NÁVŠTEV PACIENTA

SPECIALIZED ACTIVITY OF PSYCHIATRIC OUTPATIENT UNITS BY VISITS OF PATIENT

Územie Territory	Počet návštev pacienta / Visits patient					
	spolu total	v tom v ambulanciách / incl. in outpatient units				
		pre dospelých for adults	alkoholizmu a drogovej závislosti of alcoholism and drug addiction	pre geronto- psychiatriu for geronto- psychiatry	detskej a dospelovej psychiatrie of children and adolescent psychiatry	pre psychiatrickú sexuológiu for psychiatric sexology
Slovenská republika	1 754 808	1 496 424	174 014	10 587	72 192	1 591
Bratislavský kraj	371 483	224 052	133 396	2 392	11 205	438
Trnavský kraj	142 269	140 035	–	–	2 234	–
Trenčiansky kraj	159 039	135 848	9 136	5 326	8 729	–
Nitriansky kraj	224 970	205 671	8 522	2 869	7 908	–
Žilinský kraj	174 994	154 218	7 724	–	12 123	929
Banskobystrický kraj	187 700	162 389	12 264	–	12 951	96
Prešovský kraj	221 182	221 054	–	–	–	128
Košický kraj	273 171	253 157	2 972	–	17 042	–

T 4.2 NÁVŠTEVY V PSYCHIATRICKÝCH AMBULANCIÁCH PODĽA VEKU PACIENTA

VISITS IN PSYCHIATRIC OUTPATIENT UNITS ACCORDING TO AGE AND OF PATIENT

Územie Territory	Počet návštev / Number of visits					
	pacienta v ambulancii patient in outpatient unit		lekára u pacienta (návštevná služba) physician at patient (service of attendance)		zdravotnej sestry u pacienta (návštevná služba) nurse at patient (service of attendance)	
	0 – 18	19+	0 – 18	19+	0 – 18	19+
Slovenská republika	88 007	1 666 801	5	928	1	367
Bratislavský kraj	14 918	356 565	–	268	–	–
Trnavský kraj	6 656	135 613	–	1	–	32
Trenčiansky kraj	8 309	150 730	–	252	–	264
Nitriansky kraj	11 252	213 718	5	149	1	39
Žilinský kraj	8 643	166 351	–	194	–	32
Banskobystrický kraj	14 782	172 918	–	8	–	–
Prešovský kraj	5 358	215 824	–	54	–	–
Košický kraj	18 089	255 082	–	2	–	–

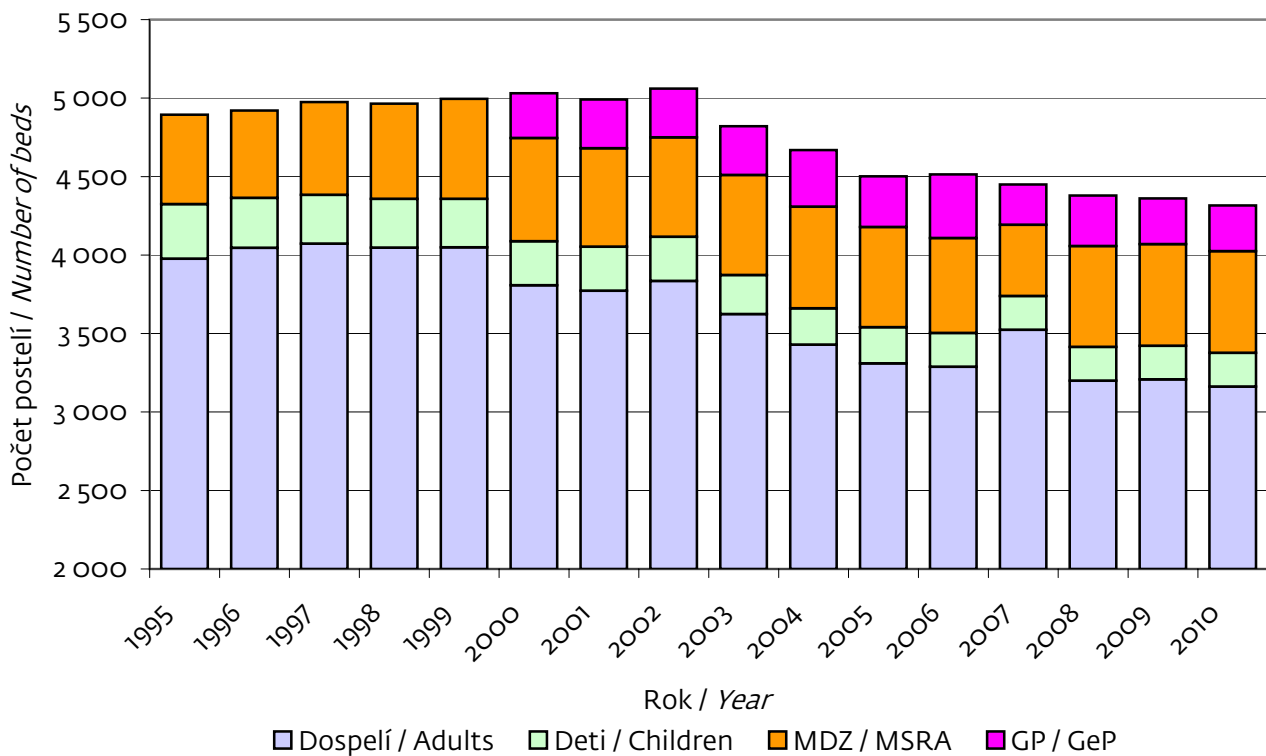
T 5 PREHĽAD AMBULANTNEJ OCHRANNEJ LIEČBY

REVIEW OF OUTPATIENT PROTECTIVE TREATMENT

Územie Territory	Počet osôb prijatých do ambulantnej ochrannnej liečby v sledovanom roku Number of patients under outpatient protective treatment				
	spolu total	v tom / incl.			
		psychiatrickej psychiatric	protialkolickej anti-alcoholic	toxikomanickej drug addiction	sexuologickej sexuological
Slovenská republika	1 563	523	711	286	43
Bratislavský kraj	419	234	89	95	1
Trnavský kraj	93	14	48	30	1
Trenčiansky kraj	348	51	197	96	4
Nitriansky kraj	140	45	66	28	1
Žilinský kraj	131	39	54	12	26
Banskobystrický kraj	94	50	30	5	9
Prešovský kraj	91	28	58	4	1
Košický kraj	247	62	169	16	–

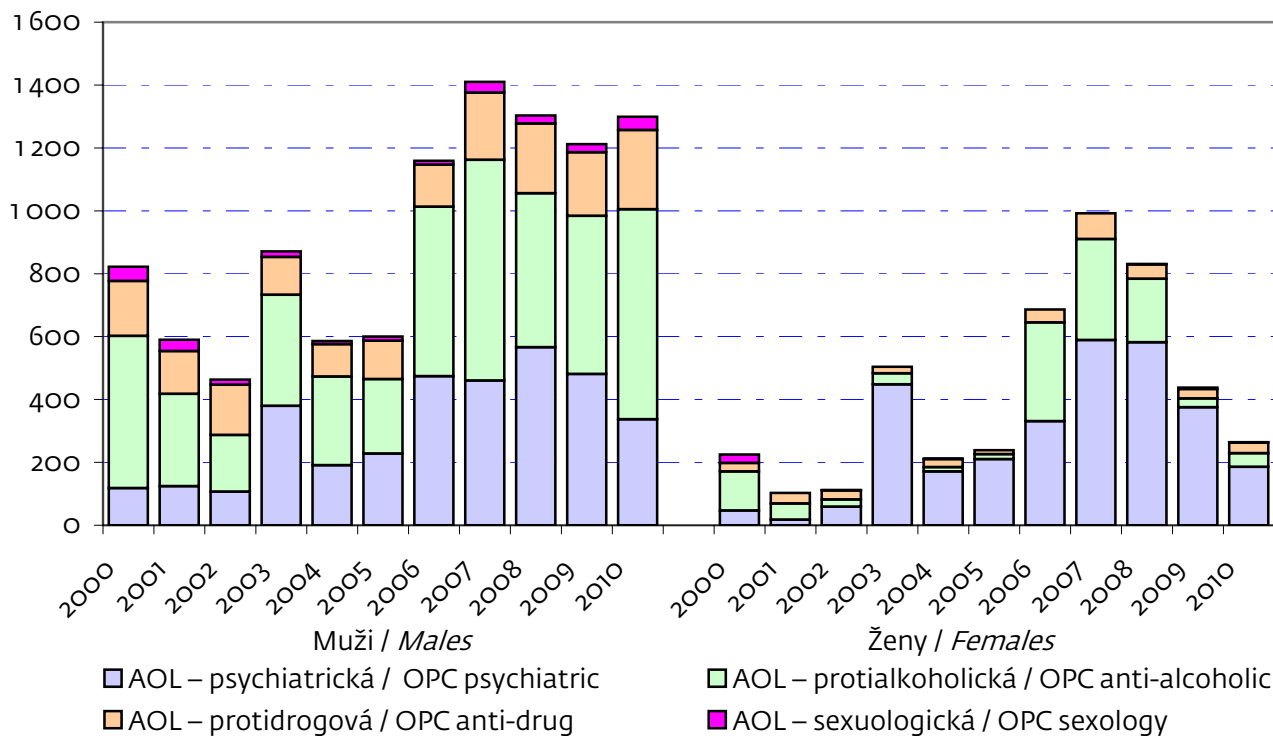
G 1 POSTEĽOVÝ FOND V ODBOROCH PSYCHIATRIE

BED FUND IN THE FIELDS OF PSYCHIATRY



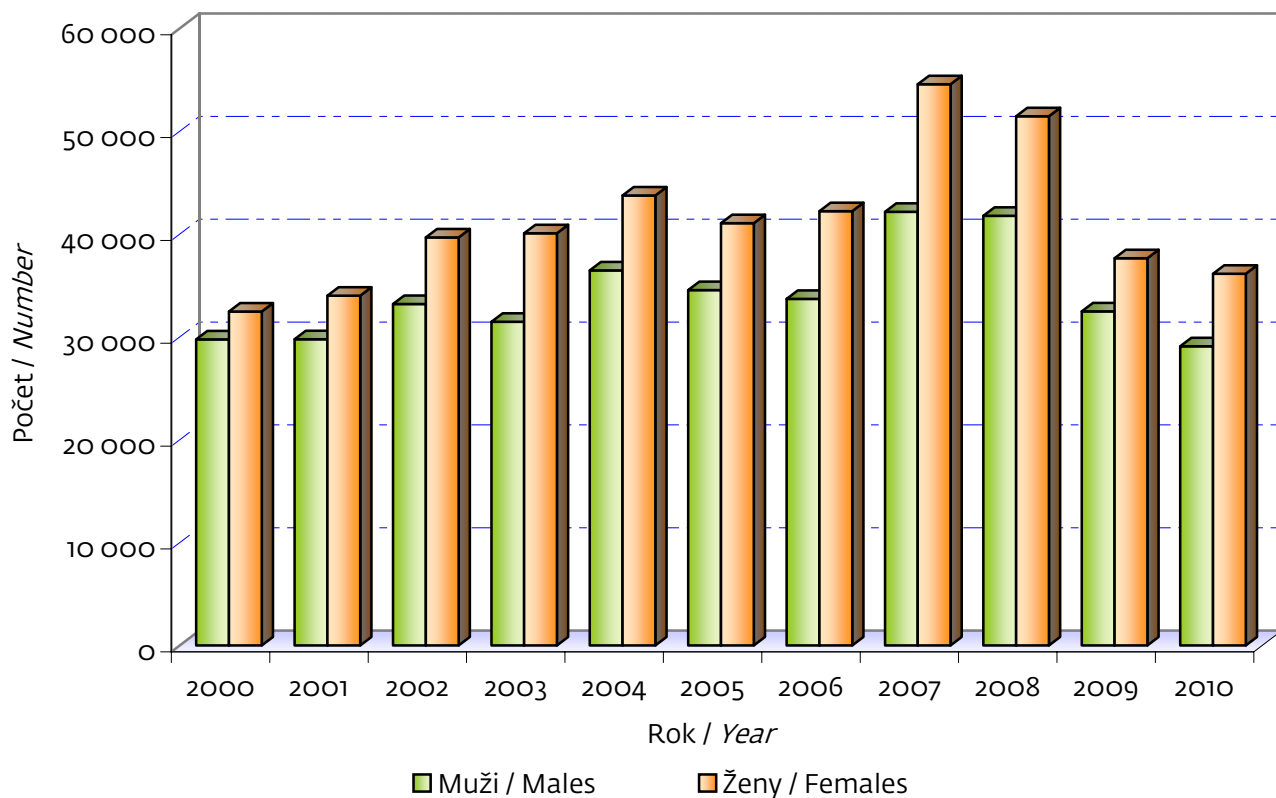
G 2 POČET OSÔB PRIJATÝCH DO AMBULANTNEJ OCHRANNEJ LIEČBY (AOL) PODĽA DRUHU LIEČBY V SR

NUMBER OF PERSONS ADMITTED TO OUTPATIENT PROTECTIVE CARE (OPC) BY TYPE OF TREATMENT IN SR



G 3 VÝVOJ INCIDENCIE DUŠEVNÝCH PORÚCH SPRÁVANIA SPOLU

EVOLUTION OF INCIDENCE OF MENTAL DISORDERS IN TOTAL



**T 6.1 POČET PACIENTOV PRVÝKRÁT VYŠETRENÝCH V SLEDOVANOM ROKU
V PSYCHIATRICKÝCH AMBULANCIÁCH**

 NUMBER OF PATIENTS FIRST TIME EXAMINED IN PSYCHIATRIC OUTPATIENT UNITS IN
THE MONITORED YEAR

Diagnóza podľa MKCH-10 <i>Diagnosis according to ICD-10</i>		Úhrn <i>Sum</i>	Muži / <i>Males</i>							
			spolu <i>total</i>	v tom vo veku / <i>in age</i>						
				0 – 14	15 – 19	20 – 29	30 – 44	45 – 64	65+	
F00 – F99		385 446	159 647	9 702	5 267	24 239	41 437	54 804	24 198	
v tom <i>incl.</i>	F00 – F09	78 352	31 035	136	157	1 111	2 395	10 981	16 255	
	z toho / o. w. F00 – F03	24 504	8 301	3	7	97	76	1 224	6 894	
	F10 – F19	45 517	34 665	109	750	5 625	11 520	14 985	1 676	
	z toho o. w.	F10	33 198	25 827	38	208	2 571	8 534	13 039	1 437
		z toho / o. w. F10.2	25 272	19 849	13	95	1 878	6 494	10 384	985
		F11 – F19	7 987	5 752	33	482	2 686	2 007	471	73
		z toho / o. w. F11.2 – F19.2	5 727	4 207	9	240	2 073	1 524	318	43
	F20 – F29	67 511	31 477	283	720	8 302	10 289	10 146	1 737	
	z toho / o. w. F20 – F21	38 099	19 833	86	372	5 527	6 755	6 213	880	
	F30 – F39	121 978	37 165	288	618	4 267	10 290	16 511	5 191	
	F40 – F48	101 604	33 074	1 435	1 415	6 300	11 282	10 316	2 326	
	z toho / o. w. F40 – F41	51 732	15 501	359	565	2 938	5 562	5 142	935	
	F50 – F59	5 101	2 047	208	108	363	520	618	230	
	z toho o. w.	F50	1 122	154	29	24	34	27	33	7
		F52	932	716	3	13	210	270	212	8
	F60 – F69	11 330	7 058	31	288	2 039	2 742	1 734	224	
	F70 – F79	18 050	9 909	1 645	1 122	2 349	2 631	1 872	290	
	z toho / o. w. F70	9 160	4 929	972	568	1 147	1 320	803	119	
	F80 – F89	2 820	2 069	1 657	300	61	31	14	6	
	F90 – F98	17 136	11 532	9 222	2 114	106	58	26	6	
F99	596	279	13	24	74	68	72	28		
Bez zistených psychických porúch <i>Without detected mental disorder</i>		2 641	1 216	34	76	411	367	259	69	

**T 6.2 POČET PACIENTOV PRVÝKRÁT VYŠETRENÝCH V SLEDOVANOM ROKU
V PSYCHIATRICKÝCH AMBULANCIÁCH**

 NUMBER OF PATIENTS FIRST TIME EXAMINED IN PSYCHIATRIC OUTPATIENT UNITS IN
THE MONITORED YEAR

Diagnóza podľa MKCH-10 Diagnosis according to ICD-10		Ženy / Females							
		spolu total	v tom vo veku / in age						
			0 – 14	15 – 19	20 – 29	30 – 44	45 – 64	65+	
F00 – F99		225 799	5 265	5 067	24 990	50 655	84 076	55 746	
v tom incl.	F00 – F09	47 317	116	133	1 264	2 028	10 403	33 373	
	z toho / o. w. F00 – F03	16 203	14	2	548	62	1 497	14 080	
	F10 – F19	10 852	48	312	1 456	3 850	4 441	745	
	z toho o. w.	F10	7 371	10	87	631	2 545	3 571	527
		z toho / o. w. F10.2	5 423	2	47	382	1 945	2 749	298
		F11 – F19	2 235	9	182	753	810	373	108
		z toho / o. w. F11.2 – F19.2	1 520	1	92	542	585	237	63
	F20 – F29	36 034	185	593	6 837	10 070	14 312	4 037	
	z toho / o. w. F20 – F21	18 266	40	227	3 938	5 461	6 991	1 609	
	F30 – F39	84 813	242	980	6 470	19 922	40 092	17 107	
	F40 – F48	68 530	1 531	2 307	10 063	20 898	26 185	7 546	
	z toho / o. w. F40 – F41	36 231	424	841	5 228	11 981	14 090	3 667	
	F50 – F59	3 054	264	362	690	574	716	448	
	z toho o. w.	F50	968	127	264	318	151	87	21
		F52	216	1	9	100	67	34	5
	F60 – F69	4 272	27	183	1 090	1 435	1 267	270	
	F70 – F79	8 141	898	801	1 891	2 322	1 864	365	
	z toho / o. w. F70	4 231	555	433	1 005	1 144	934	160	
	F80 – F89	751	581	114	26	24	6	–	
	F90 – F98	5 604	3 987	1 504	59	30	16	8	
F99	317	24	28	87	65	48	65		
Bez zistenej psychickej poruchy Without detected mental disorder		1 425	22	64	406	412	354	167	

**T 7.1 POČET PACIENTOV PRVÝKRÁT VYŠETRENÝCH V ŽIVOTE V SLEDOVANOM ROKU
V PSYCHIATRICKÝCH AMBULANCIÁCH**

 NUMBER OF PATIENTS EVER THE FIRST TIME EXAMINED IN PSYCHIATRIC OUTPATIENT
UNITS IN THE MONITORED YEAR

Diagnóza podľa MKCH-10 <i>Diagnosis according to ICD-10</i>		Úhrn <i>Sum</i>	Muži / <i>Males</i>							
			spolu <i>total</i>	v tom vo veku / <i>in age</i>						
				0 – 14	15 – 19	20 – 29	30 – 44	45 – 64	65+	
F00 – F99		65 236	29 096	2 369	1 424	4 372	7 238	8 792	4 901	
v tom <i>incl.</i>	F00 – F09	15 471	6 383	26	48	145	385	1 982	3 797	
	z toho / <i>o. w.</i> F00 – F03	5 471	1 873	1	4	12	40	234	1 582	
	F10 – F19	12 332	9 382	38	279	1 691	3 184	3 789	4 011	
	z toho <i>o. w.</i>	F10	8 879	6 890	10	83	836	2 336	3 278	347
		z toho / <i>o. w.</i> F10.2	5 868	4 528	5	31	476	1 666	2 160	190
		F11 – F19	1 880	1 401	13	181	698	417	81	11
	z toho / <i>o. w.</i> F11.2 – F19.2	1 277	969	6	101	480	324	48	10	
	F20 – F29	5 964	2 807	19	98	760	978	795	157	
	z toho / <i>o. w.</i> F20 – F21	3 121	1 581	7	50	403	615	451	55	
	F30 – F39	17 586	6 053	38	122	779	1 751	2 568	795	
	F40 – F48	20 384	7 057	246	373	1 490	2 406	2 067	475	
	z toho / <i>o. w.</i> F40 – F41	9 579	3 064	52	169	646	1 144	889	164	
	F50 – F59	1 448	633	70	46	111	173	173	60	
	z toho <i>o. w.</i>	F50	299	53	7	14	10	10	11	1
		F52	339	247	1	4	66	113	62	1
	F60 – F69	1 971	1 308	11	102	435	465	278	17	
	F70 – F79	2 374	1 382	335	208	327	264	212	36	
	z toho / <i>o. w.</i> F70	1 196	703	211	116	154	116	94	12	
	F80 – F89	506	369	312	45	8	2	2	–	
	F90 – F98	4 603	2 916	2 404	494	12	2	3	1	
F99	274	138	5	12	41	34	31	15		
Bez zistenej psychickej poruchy <i>Without detected mental disorder</i>		1 268	671	30	38	229	202	136	36	

T 7.2 POČET PACIENTOV PRVÝKRÁT VYŠETRENÝCH V ŽIVOTE V SLEDOVANOM ROKU V PSYCHIATRICKÝCH AMBULANCIÁCH

NUMBER OF PATIENTS EVER THE FIRST TIME EXAMINED IN PSYCHIATRIC OUTPATIENT
UNITS IN THE MONITORED YEAR

Diagnóza podľa MKCH-10 Diagnosis according to ICD-10		Ženy / Females							
		spolu total	v tom vo veku / in age						
			0 – 14	15 – 19	20 – 29	30 – 44	45 – 64	65+	
F00 – F99		36 140	1 324	1 509	4 303	8 210	11 030	9 764	
v tom incl.	F00 – F09	9 088	36	37	105	277	1 472	7 161	
	z toho / o. w. F00 – F03	3 598	4	1	8	16	276	3 293	
	F10 – F19	2 950	10	131	419	902	1 318	170	
	z toho o. w.	F10	1 989	2	36	200	645	987	119
		z toho / o. w. F10.2	1 340	–	19	105	440	700	76
		F11 – F19	479	4	80	179	120	68	28
		z toho / o. w. F11.2 – F19.2	308	1	36	121	89	51	10
	F20 – F29	3 157	21	97	552	1 006	1 137	344	
	z toho / o. w. F20 – F21	1 540	7	47	278	526	547	135	
	F30 – F39	11 533	41	212	1 167	3 183	4 817	2 113	
	F40 – F48	13 327	260	644	2 303	4 249	4 499	1 372	
	z toho / o. w. F40 – F41	6 515	84	267	1 157	2 200	2 228	579	
	F50 – F59	815	83	133	196	156	143	104	
	z toho o. w.	F50	246	30	90	75	33	14	4
		F52	92	–	4	43	36	9	–
	F60 – F69	663	14	56	166	263	146	18	
	F70 – F79	992	198	131	241	222	159	41	
	z toho / o. w. F70	493	120	64	105	102	85	17	
	F80 – F89	137	119	12	1	–	5	–	
	F90 – F98	1 687	1 181	487	6	6	4	3	
F99	136	10	17	28	30	20	31		
Bez zistenej psychickej poruchy Without detected mental disorder		597	19	36	133	157	165	87	

T 8 POČET VYŠETRENÍ V PSYCHIATRICKÝCH AMBULANCIÁCH PODĽA PSYCHIATRICKÝCH DIAGNÓZ

NUMBER OF EXAMINATIONS IN PSYCHIATRIC OUTPATIENT UNITS ACCORDING TO THE DIAGNOSIS

Diagnóza podľa MKCH-10 <i>Diagnosis according to ICD-10</i>		Územie / Territory									
		SR	BL	TA	TC	NI	ZI	BC	PV	KI	
F00 – F99		1 808 997	369 782	147 858	166 390	236 822	180 984	189 537	236 593	281 031	
v tom incl.	F00 – F09	252 711	32 793	29 040	25 515	37 339	22 854	25 860	38 718	40 592	
	z toho / o. w. F00 – F03	78 904	11 334	10 650	5 730	10 066	6 151	7 287	12 270	15 416	
	F10 – F19	277 352	144 280	11 781	20 913	19 145	17 664	20 198	19 115	24 256	
	z toho o. w.	F10	135 660	27 878	7 430	18 522	14 474	15 850	13 419	17 069	21 018
		z toho F10.2	111 225	25 930	4 352	16 195	10 640	12 556	11 910	12 840	16 802
		F11 – F19	138 369	116 393	2 564	2 376	4 407	1 683	6 780	1 002	3 164
		o. w. F11.2 – F19.2	126 106	114 452	1 358	1 759	3 513	1 082	858	535	2 549
	F20 – F29	309 265	47 043	26 685	32 200	43 657	40 162	37 204	38 311	44 003	
	z toho / o. w. F20 – F21	191 171	28 358	11 819	21 330	29 248	29 143	22 562	23 750	24 961	
	F30 – F39	470 644	71 089	37 916	46 857	69 561	47 529	48 253	72 519	76 920	
	F40 – F48	318 928	52 267	24 834	23 236	43 006	34 587	33 137	45 776	62 085	
	z toho / o. w. F40 – F41	189 567	27 977	10 524	13 887	23 421	20 250	20 440	30 173	42 895	
	F50 – F59	12 655	2 278	1 447	1 003	1 014	1 165	1 583	1 155	3 010	
	z toho o. w.	F50	3 653	1 145	391	374	400	298	398	224	423
		F52	1 964	349	49	152	124	379	87	125	699
	F60 – F69	31 828	5 728	3 233	4 672	4 737	2 430	3 713	2 690	4 625	
	F70 – F79	79 046	4 178	9 452	6 476	11 508	8 968	8 469	15 973	14 022	
	z toho / o. w. F70	28 682	1 638	3 019	3 266	4 211	3 051	2 982	5 287	5 228	
	F80 – F89	6 683	972	518	485	446	558	1 627	263	1 814	
	F90 – F98	49 139	9 021	2 922	4 863	6 366	4 997	9 383	1 978	9 609	
F99	746	133	30	170	43	70	110	95	95		
Bez zistenej psychickej poruchy / Without detected mental disorder		4 526	1 785	369	61	351	315	177	443	1 025	

T 9 HOSPITALIZOVANÍ PACIENTI V PSYCHIATRICKÝCH ZDRAVOTNÍCKYCH ZARIADENIACH PODĽA POHLAVIA A VEKOVÝCH SKUPÍN V ÚZEMNOM ČLENENÍ ZDRAVOTNÍCKEHO ZARIADENIA

HOSPITALIZED PATIENTS IN PSYCHIATRIC FACILITIES BY GENDER, AGE, AND TERRITORY

začatie

Beginning of table

Územie zdravotníckeho zariadenia	Pohlavie	Úhrn Sum	v tom						
			prepustení ¹⁾ v sledovanom roku						
			spolu	v tom vo veku					
				0 – 3	4	5	6 – 9	10 – 14	15 – 17
Slovenská republika	spolu	42 016	39 690	14	20	21	321	1 039	1 183
	muži	24 085	22 650	11	15	16	245	695	608
	ženy	17 931	17 040	3	5	5	76	344	575
Bratislavský kraj	<i>males</i>	3 649	3 434	7	10	7	79	105	109
	<i>females</i>	3 113	2 920	2	3	2	23	89	147
Trnavský kraj	muži	716	642	–	–	–	–	–	–
	ženy	432	421	–	–	–	–	–	–
Trenčiansky kraj	<i>males</i>	2 340	2 251	–	–	–	–	–	38
	<i>females</i>	1 444	1 394	–	–	–	–	4	10
Nitriansky kraj	muži	3 820	3 537	–	–	1	20	60	39
	ženy	3 219	3 008	–	–	–	7	33	63
Žilinský kraj	<i>males</i>	2 523	2 333	–	1	1	29	58	50
	<i>females</i>	1 889	1 787	1	–	1	7	30	44
Bansko-bystrický kraj	muži	2 916	2 699	1	–	1	19	103	56
	ženy	1 806	1 723	–	–	–	9	51	57
Prešovský kraj	<i>males</i>	3 000	2 942	–	–	–	–	–	27
	<i>females</i>	2 005	1 958	–	–	–	–	–	28
Košický kraj	muži	5 121	4 812	3	4	6	98	369	289
	ženy	4 023	3 829	–	2	2	30	137	226

¹⁾ vrátane zomretých

T 9 HOSPITALIZOVANÍ PACIENTI V PSYCHIATRICKÝCH ZDRAVOTNÍCKYCH ZARIADENIACH PODĽA POHLAVIA A VEKOVÝCH SKUPÍN V ÚZEMNOM ČLENENÍ ZDRAVOTNÍCKEHO ZARIADENIA

HOSPITALIZED PATIENTS IN PSYCHIATRIC FACILITIES BY GENDER, AGE, AND TERRITORY

1. pokračovanie

1st continuation

<i>included</i>								<i>Gender</i>	<i>Territory of health facility</i>
<i>discharged ¹⁾ in the monitored year</i>									
<i>in age</i>									
18 – 19	20 – 24	25 – 29	30 – 34	35 – 39	40 – 44	45 – 49	50 – 54		
720	2 413	3 052	3 473	3 578	3 748	4 113	4 394	total	Slovenská republika
431	1 699	2 116	2 248	2 275	2 245	2 391	2 382	muži	
289	714	936	1 225	1 303	1 503	1 722	2 012	ženy	
64	283	364	412	301	291	258	296	<i>males</i>	Bratislavský kraj
69	166	199	236	211	177	217	265	<i>females</i>	
11	58	84	77	71	61	67	70	muži	Trnavský kraj
5	19	17	25	31	45	51	45	ženy	
53	207	266	251	245	270	241	236	<i>males</i>	Trenčiansky kraj
27	61	105	129	117	146	177	173	<i>females</i>	
65	280	339	309	373	369	392	400	muži	Nitriansky kraj
40	137	167	226	228	317	342	402	ženy	
56	157	208	238	247	237	283	280	<i>males</i>	Žilinský kraj
36	71	85	141	152	179	196	228	<i>females</i>	
51	252	316	298	287	269	253	273	muži	Bansko-bystrický kraj
28	60	108	140	135	155	186	205	ženy	
60	172	218	293	330	320	398	372	<i>males</i>	Prešovský kraj
23	80	98	112	176	192	219	261	<i>females</i>	
71	290	321	370	421	428	499	455	muži	Košícký kraj
61	120	157	216	253	292	334	433	ženy	

¹⁾ including deaths

T 9 HOSPITALIZOVANÍ PACIENTI V PSYCHIATRICKÝCH ZDRAVOTNÍCKYCH ZARIADENIACH PODĽA POHLAVIA A VEKOVÝCH SKUPÍN V ÚZEMNOM ČLENENÍ ZDRAVOTNÍCKEHO ZARIADENIA

HOSPITALIZED PATIENTS IN PSYCHIATRIC FACILITIES BY GENDER, AGE, AND TERRITORY

dokončenie

End of table

v tom / included							neprepustení v sledovanom roku not discharged in the monitored year	Pohlavie Gender	Územie zdravotníckeho zariadenia Territory of health facility
prepustení ¹⁾ v sledovanom roku / discharged ¹⁾ in the monitored year									
v tom vo veku / in age									
55 – 59	60 – 64	65 – 69	70 – 74	75 – 79	80+	neudaný not declared			
3 666	2 110	1 516	1 315	1 283	1 711	–	2 326	total	Slovenská republika
2 037	1 124	664	466	440	542	–	1 435	muži	
1 629	986	852	849	843	1 169	–	891	ženy	
267	174	105	84	77	141	–	215	males	Bratislavský kraj
253	99	137	167	134	324	–	193	females	
64	32	14	12	7	14	–	74	muži	Trnavský kraj
36	37	23	36	22	29	–	11	ženy	
165	110	55	43	42	29	–	89	males	Trenčiansky kraj
119	85	57	62	46	76	–	50	females	
397	187	133	55	55	63	–	283	muži	Nitriansky kraj
324	205	162	124	115	116	–	211	ženy	
198	115	64	43	38	30	–	190	males	Žilinský kraj
188	111	69	74	78	96	–	102	females	
219	124	57	46	33	41	–	217	muži	Bansko- bystrický kraj
169	97	102	72	72	77	–	83	ženy	
278	157	101	75	56	85	–	58	males	Prešovský kraj
177	132	102	102	133	123	–	47	females	
449	225	135	108	132	139	–	309	muži	Košický kraj
363	220	200	212	243	328	–	194	ženy	

¹⁾ vrátane zomretých / including deaths

**T 10 HOSPITALIZOVANÍ PACIENTI V PSYCHIATRICKÝCH ZDRAVOTNÍCKYCH ZARIADENIACH
 PODĽA POHLAVIA A VEKOVÝCH SKUPÍN V ÚZEMNOM ČLENENÍ ZDRAVOTNÍCKEHO
 ZARIADENIA – NEPREPUSTENÍ V SLEDOVANOM ROKU**

 HOSPITALIZED PATIENTS IN PSYCHIATRIC FACILITIES BY GENDER, AGE, AND TERRITORY –
 NOT DISCHARGED IN THE MONITORED YEAR

začatie

Beginning of table

Územie zdravotníckeho zariadenia Territory of health facility	Pohlavie Gender	Úhrn Sum	v tom vo veku / in age						
			0 – 3	4	5	6 – 9	10 – 14	15 – 17	18 – 19
Slovenská republika	spolu	2 326	2	–	1	7	35	54	40
	muži	1 435	2	–	1	5	24	31	28
	ženy	891	–	–	–	2	11	23	12
Bratislavský kraj	<i>males</i>	215	–	–	–	–	–	–	–
	<i>females</i>	193	–	–	–	–	–	–	3
Trnavský kraj	muži	74	–	–	–	–	–	2	4
	ženy	11	–	–	–	–	–	–	1
Trenčiansky kraj	<i>males</i>	89	–	–	–	–	–	–	–
	<i>females</i>	50	–	–	–	–	–	2	1
Nitriansky kraj	muži	283	–	–	–	–	–	–	6
	ženy	211	–	–	–	–	1	2	4
Žilinský kraj	<i>males</i>	190	–	–	–	–	–	1	5
	<i>females</i>	102	–	–	–	–	–	1	–
Bansko- bystrický kraj	muži	217	–	–	–	–	–	2	6
	ženy	83	–	–	–	–	–	–	1
Prešovský kraj	<i>males</i>	58	–	–	–	–	–	–	–
	<i>females</i>	47	–	–	–	–	–	–	2
Košícký kraj	muži	309	2	–	1	5	24	26	7
	ženy	194	–	–	–	2	10	18	–

**T 10 HOSPITALIZOVANÍ PACIENTI V PSYCHIATRICKÝCH ZDRAVOTNÍCKYCH ZARIADENIACH
 PODĽA POHLAVIA A VEKOVÝCH SKUPÍN V ÚZEMNOM ČLENENÍ ZDRAVOTNÍCKEHO
 ZARIADENIA – NEPREPUSTENÍ V SLEDOVANOM ROKU**

 HOSPITALIZED PATIENTS IN PSYCHIATRIC FACILITIES BY GENDER, AGE, AND TERRITORY –
 NOT DISCHARGED IN THE MONITORED YEAR

1. pokračovanie

1st continuation

Územie zdravotníckeho zariadenia	Pohlavie	v tom vo veku						
		20 – 24	25 – 29	30 – 34	35 – 39	40 – 44	45 – 49	50 – 54
Slovenská republika	spolu	131	176	218	213	207	255	271
	muži	93	125	143	139	154	168	171
	ženy	38	51	75	74	53	87	100
Bratislavský kraj	<i>males</i>	15	21	29	22	29	23	27
	<i>females</i>	8	14	25	13	14	14	18
Trnavský kraj	muži	10	13	12	9	4	9	4
	ženy	1	–	–	2	–	2	–
Trenčiansky kraj	<i>males</i>	7	7	18	9	11	11	9
	<i>females</i>	5	3	3	4	1	5	9
Nitriansky kraj	muži	14	24	20	34	33	33	38
	ženy	7	13	15	9	12	28	23
Žilinský kraj	<i>males</i>	10	18	18	17	17	36	19
	<i>females</i>	6	5	10	9	7	14	14
Bansko- bystrický kraj	muži	22	22	21	20	30	22	24
	ženy	1	3	8	12	6	6	10
Prešovský kraj	<i>males</i>	1	1	4	9	11	7	8
	<i>females</i>	2	4	1	8	3	3	7
Košícký kraj	muži	14	19	21	19	19	27	42
	ženy	8	9	13	17	10	15	19

**T 10 HOSPITALIZOVANÍ PACIENTI V PSYCHIATRICKÝCH ZDRAVOTNÍCKYCH ZARIADENIACH
PODĽA POHLAVIA A VEKOVÝCH SKUPÍN V ÚZEMNOM ČLENENÍ ZDRAVOTNÍCKEHO
ZARIADENIA – NEPREPUSTENÍ V SLEDOVANOM ROKU**

HOSPITALIZED PATIENTS IN PSYCHIATRIC FACILITIES BY GENDER, AGE, AND TERRITORY –
NOT DISCHARGED IN THE MONITORED YEAR

dokončenie

End of table

<i>in age</i>							Gender	Territory of health facility
55 – 59	60 – 64	65 – 69	70 – 74	75 – 79	80+	neudaný not declared		
257	141	89	66	69	94	–	total	Slovenská republika
161	80	39	23	21	27	–	muži	
96	61	50	43	48	67	–	ženy	
24	9	5	2	3	6	–	<i>males</i>	Bratislavský kraj
22	13	11	10	13	15	–	<i>females</i>	
5	2	–	–	–	–	–	muži	Trnavský kraj
1	1	2	1	–	–	–	ženy	
9	5	1	1	1	–	–	<i>males</i>	Trenčiansky kraj
8	1	3	2	1	2	–	<i>females</i>	
35	20	13	5	5	3	–	muži	Nitriansky kraj
28	20	17	12	4	16	–	ženy	
22	14	6	3	2	2	–	<i>males</i>	Žilinský kraj
13	5	2	5	5	6	–	<i>females</i>	
26	12	1	4	2	3	–	muži	Bansko- bystrický kraj
4	6	5	5	8	8	–	ženy	
7	4	2	2	–	2	–	<i>males</i>	Prešovský kraj
5	1	2	2	2	5	–	<i>females</i>	
33	14	11	6	8	11	–	muži	Košický kraj
15	14	8	6	15	15	–	ženy	

**T 11 HOSPITALIZOVANÍ PACIENTI V PSYCHIATRICKÝCH ZDRAVOTNÍCKYCH ZARIADENIACH
 PODĽA POHLAVIA A SKUPÍN PSYCHIATRICKÝCH DIAGNÓZ V ÚZEMNOM ČLENENÍ
 ZDRAVOTNÍCKEHO ZARIADENIA – PREPUSTENÍ ¹⁾ V SLEDOVANOM ROKU**

 HOSPITALIZED PATIENTS IN PSYCHIATRIC FACILITIES BY GENDER, DIAGNOSIS GROUP,
 AND TERRITORY – DISCHARGED ¹⁾ IN THE MONITORED YEAR

začatie

Beginning of table

Územie zdravotníckeho zariadenia	Pohlavie	Úhrn Sum	v tom so skupinou diagnóz podľa MKCH-10					
			F00 – F09	F10	F11 – F19	F20 – F29	F30 – F39	F40 – F48
Slovenská republika	spolu	39 690	5 776	10 835	1 942	7 930	5 279	3 100
	muži	22 650	2 565	8 542	1 515	3 922	1 755	1 255
	ženy	17 040	3 211	2 293	427	4 008	3 524	1 845
Bratislavský kraj	<i>males</i>	3 434	469	1 018	424	603	232	253
	<i>females</i>	2 920	655	315	124	690	472	307
Trnavský kraj	muži	642	55	293	108	109	31	25
	ženy	421	111	43	1	108	70	59
Trenčiansky kraj	<i>males</i>	2 251	154	865	144	396	209	214
	<i>females</i>	1 394	158	271	59	377	327	150
Nitriansky kraj	muži	3 537	370	1 429	222	697	253	203
	ženy	3 008	471	500	91	738	567	376
Žilinský kraj	<i>males</i>	2 333	207	1 069	131	398	231	88
	<i>females</i>	1 787	253	325	41	444	461	141
Bansko-bystrický kraj	muži	2 699	221	1 039	271	479	176	75
	ženy	1 723	246	283	50	397	369	190
Prešovský kraj	<i>males</i>	2 942	366	1 294	83	473	241	233
	<i>females</i>	1 958	458	222	15	447	441	242
Košícký kraj	muži	4 812	723	1 535	132	767	382	164
	ženy	3 829	859	334	46	807	817	380

¹⁾ vrátane zomretých

**T 11 HOSPITALIZOVANÍ PACIENTI V PSYCHIATRICKÝCH ZDRAVOTNÍCKYCH ZARIADENIACH
PODĽA POHLAVIA A SKUPÍN PSYCHIATRICKÝCH DIAGNÓZ V ÚZEMNOM ČLENENÍ
ZDRAVOTNÍCKEHO ZARIADENIA – PREPUSTENÍ ¹⁾ V SLEDOVANOM ROKU**

HOSPITALIZED PATIENTS IN PSYCHIATRIC FACILITIES BY GENDER, DIAGNOSIS GROUP,
AND TERRITORY – DISCHARGED ¹⁾ IN THE MONITORED YEAR

dokončenie

End of table

<i>diagnosis group by ICD-10</i>							<i>Gender</i>	<i>Territory of health facility</i>
F50 – F59	F60 – F69	F70 – F79	F80 – F89	F90 – F98	F99	neudaná/ neznáma <i>not declared/ unknown</i>		
164	1 553	1 710	138	1 234	29	–	total	Slovenská republika
12	1 057	1 080	114	809	24	–	muži	
152	496	630	24	425	5	–	ženy	
4	130	121	45	131	4	–	<i>males</i>	Bratislavský kraj
106	99	63	14	75	–	–	<i>females</i>	
–	12	9	–	–	–	–	muži	Trnavský kraj
1	16	12	–	–	–	–	ženy	
–	193	50	1	8	17	–	<i>males</i>	Trenčiansky kraj
3	32	10	–	5	2	–	<i>females</i>	
1	187	87	1	84	3	–	muži	Nitriansky kraj
7	141	67	–	48	2	–	ženy	
2	56	66	7	78	–	–	<i>males</i>	Žilinský kraj
13	25	52	–	32	–	–	<i>females</i>	
1	227	131	3	76	–	–	muži	Bansko- bystrický kraj
4	69	69	2	44	–	–	ženy	
–	71	168	–	13	–	–	<i>males</i>	Prešovský kraj
3	24	91	–	15	–	–	<i>females</i>	
4	181	448	57	419	–	–	muži	Košický kraj
15	90	266	8	206	1	–	ženy	

¹⁾ including deaths

**T 12 HOSPITALIZOVANÍ PACIENTI V PSYCHIATRICKÝCH ZDRAVOTNÍCKYCH ZARIADENIACH
 PODĽA POHLAVIA A SKUPÍN PSYCHIATRICKÝCH DIAGNÓZ V ÚZEMNOM ČLENENÍ
 ZDRAVOTNÍCKEHO ZARIADENIA – NEPREPUSTENÍ V SLEDOVANOM ROKU**

 HOSPITALIZED PATIENTS IN PSYCHIATRIC FACILITIES BY GENDER, DIAGNOSIS GROUP,
 AND TERRITORY – NOT DISCHARGED IN THE MONITORED YEAR

začatie

Beginning of table

Územie zdravotníckeho zariadenia	Pohlavie	Úhrn Sum	v tom so skupinou diagnóz podľa MKCH-10					
			F00 – F09	F10	F11 – F19	F20 – F29	F30 – F39	F40 – F48
Slovenská republika	spolu	2 326	291	692	141	587	281	92
	muži	1 435	141	560	110	316	101	48
	ženy	891	150	132	31	271	180	44
Bratislavský kraj	<i>males</i>	215	25	75	20	50	19	8
	<i>females</i>	193	39	20	13	49	48	8
Trnavský kraj	muži	74	–	42	27	3	2	–
	ženy	11	–	–	–	7	3	–
Trenčiansky kraj	<i>males</i>	89	5	26	5	14	7	20
	<i>females</i>	50	3	12	4	14	11	3
Nitriansky kraj	muži	283	21	122	10	77	24	7
	ženy	211	32	33	3	71	40	17
Žilinský kraj	<i>males</i>	190	22	65	13	66	12	2
	<i>females</i>	102	13	15	2	41	24	3
Bansko-bystrický kraj	muži	217	19	113	27	33	7	3
	ženy	83	16	26	6	18	10	4
Prešovský kraj	<i>males</i>	58	7	25	–	14	8	3
	<i>females</i>	47	12	4	–	18	10	2
Košický kraj	muži	309	42	92	8	59	22	5
	ženy	194	35	22	3	53	34	7

**T 12 HOSPITALIZOVANÍ PACIENTI V PSYCHIATRICKÝCH ZDRAVOTNÍCKYCH ZARIADENIACH
PODĽA POHLAVIA A SKUPÍN PSYCHIATRICKÝCH DIAGNÓZ V ÚZEMNOM ČLENENÍ
ZDRAVOTNÍCKEHO ZARIADENIA – NEPREPUSTENÍ V SLEDOVANOM ROKU**

HOSPITALIZED PATIENTS IN PSYCHIATRIC FACILITIES BY GENDER, DIAGNOSIS GROUP,
AND TERRITORY – NOT DISCHARGED IN THE MONITORED YEAR

dokončenie

End of table

<i>diagnosis group by ICD-10</i>							<i>Gender</i>	<i>Territory of health facility</i>
F50 – F59	F60 – F69	F70 – F79	F80 – F89	F90 – F98	F99	neudaná/ neznáma <i>not declared/ unknown</i>		
8	76	91	3	60	4	–	total	Slovenská republika
–	53	60	3	39	4	–	muži	
8	23	31	–	21	–	–	ženy	
–	13	5	–	–	–	–	<i>males</i>	Bratislavský kraj
5	8	3	–	–	–	–	<i>females</i>	
–	–	–	–	–	–	–	muži	Trnavský kraj
1	–	–	–	–	–	–	ženy	
–	8	–	–	–	4	–	<i>males</i>	Trenčiansky kraj
–	2	–	–	1	–	–	<i>females</i>	
–	13	9	–	–	–	–	muži	Nitriansky kraj
1	9	2	–	3	–	–	ženy	
–	1	9	–	–	–	–	<i>males</i>	Žilinský kraj
–	–	4	–	–	–	–	<i>females</i>	
–	8	7	–	–	–	–	muži	Bansko- bystrický kraj
1	–	2	–	–	–	–	ženy	
–	1	–	–	–	–	–	<i>males</i>	Prešovský kraj
–	–	–	–	1	–	–	<i>females</i>	
–	9	30	3	39	–	–	muži	Košický kraj
–	4	20	–	16	–	–	ženy	

T 13 OPAKOVANE HOSPITALIZOVANÍ PACIENTI V PSYCHIATRICKÝCH ZDRAVOTNÍCKYCH ZARIADENIACH V SLEDOVANOM ROKU PODĽA POHLAVIA A ČASU OD PREDCHÁDZAJÚCEJ HOSPITALIZÁCIE V ÚZEMNOM ČLENENÍ ZDRAVOTNÍCKEHO ZARIADENIA – PREPUSTENÍ AJ NEPREPUSTENÍ V SLEDOVANOM ROKU

REPEATEDLY HOSPITALIZED PATIENTS IN PSYCHIATRIC FACILITIES BY GENDER, PERIOD OF PREVIOUS HOSPITALIZATION, AND TERRITORY – DISCHARGED AND NOT DISCHARGED IN THE MONITORED YEAR

Územie zdravotníckeho zariadenia Territory of health facility	Pohlavie Gender	Úhrn Sum	v tom čas od predchádzajúcej hospitalizácie (v mesiacoch) included the time since the previous hospitalisation (in months)					
			do mesiaca within 1 month	od 1 do 3 1-3	od 4 do 6 4-6	od 7 do 12 7-12	12 a viac more than 12	neudaný not declared
Slovenská republika	spolu	9 251	3 265	2 949	2 162	875	-	-
	muži	5 210	1 884	1 676	1 226	424	-	-
	ženy	4 041	1 381	1 273	936	451	-	-
Bratislavský kraj	males	716	313	215	135	53	-	-
	females	686	241	206	117	122	-	-
Trnavský kraj	muži	76	29	21	18	8	-	-
	ženy	71	21	28	15	7	-	-
Trenčiansky kraj	males	523	169	206	123	25	-	-
	females	317	98	113	78	28	-	-
Nitriansky kraj	muži	729	286	208	179	56	-	-
	ženy	797	342	230	168	57	-	-
Žilinský kraj	males	461	155	129	121	56	-	-
	females	358	128	106	83	41	-	-
Bansko-bystrický kraj	muži	622	223	200	127	72	-	-
	ženy	363	102	104	100	57	-	-
Prešovský kraj	males	729	165	295	206	63	-	-
	females	521	129	192	138	62	-	-
Košický kraj	muži	1 354	544	402	317	91	-	-
	ženy	928	320	294	237	77	-	-

**T 14 HOSPITALIZOVANÍ PACIENTI V PSYCHIATRICKÝCH ZDRAVOTNÍCKYCH ZARIADENIACH
 PODĽA POHLAVIA A DĹŽKY HOSPITALIZÁCIE V ÚZEMNOM ČLENENÍ ZDRAVOTNÍCKEHO
 ZARIADENIA – PREPUSTENÍ ¹⁾ V SLEDOVANOM ROKU**

 HOSPITALIZED PATIENTS IN PSYCHIATRIC FACILITIES BY GENDER, PERIOD
 OF HOSPITALIZATION, AND TERRITORY – DISCHARGED ¹⁾ IN THE MONITORED YEAR

Územie zdravotníckeho zariadenia <i>Territory of health facility</i>	Pohlavie <i>Gender</i>	Úhrn <i>Sum</i>	v tom dĺžka pobytu (v dňoch) <i>length of stay (in days)</i>						
			do 14 <i>up to 14</i>	15 – 30	31 – 90	91 – 180	181 – 365	366 dní a viac <i>and more</i>	neuvedené <i>unlisted</i>
Slovenská republika	total	39 690	14 303	12 860	10 751	1 539	163	74	–
	muži	22 650	9 033	6 578	5 784	1 069	131	55	–
	ženy	17 040	5 270	6 282	4 967	470	32	19	–
Bratislavský kraj	<i>males</i>	3 434	1 507	800	965	143	18	1	–
	<i>females</i>	2 920	903	775	1 094	146	2	–	–
Trnavský kraj	muži	642	187	170	132	145	8	–	–
	ženy	421	144	222	55	–	–	–	–
Trenčiansky kraj	<i>males</i>	2 251	1 293	631	289	31	7	–	–
	<i>females</i>	1 394	651	474	245	22	2	–	–
Nitriansky kraj	muži	3 537	951	1 007	1 395	157	15	12	–
	ženy	3 008	621	897	1 403	78	4	5	–
Žilinský kraj	<i>males</i>	2 333	1 094	596	473	114	39	17	–
	<i>females</i>	1 787	617	693	404	45	15	13	–
Bansko- bystrický kraj	muži	2 699	863	559	943	301	21	12	–
	ženy	1 723	493	641	530	54	5	–	–
Prešovský kraj	<i>males</i>	2 942	1 481	1 195	258	5	1	2	–
	<i>females</i>	1 958	705	969	283	1	–	–	–
Košický kraj	muži	4 812	1 657	1 620	1 329	173	22	11	–
	ženy	3 829	1 136	1 611	953	124	4	1	–

¹⁾ vrátane zomretých / including deaths

**T 15 HOSPITALIZOVANÍ PACIENTI V PSYCHIATRICKÝCH ZDRAVOTNÍCKYCH ZARIADENIACH
 PODĽA POHLAVIA A VEKOVÝCH SKUPÍN V ÚZEMNOM ČLENENÍ ZDRAVOTNÍCKEHO
 ZARIADENIA – ZOMRETÍ V SLEDOVANOM ROKU**

 HOSPITALIZED PATIENTS IN PSYCHIATRIC FACILITIES BY GENDER, AGE, AND TERRITORY –
 DEAD IN THE MONITORED YEAR

Územie zdravotníckeho zariadenia <i>Territory of health facility</i>	Pohlavie <i>Gender</i>	Úhrn <i>Sum</i>	v tom vo veku <i>included at age</i>					neudaná <i>not declared</i>
			0 – 14	15 – 44	45 – 54	55 – 64	65+	
Slovenská republika	spolu	238	–	8	17	21	192	–
	muži	121	–	2	12	15	92	–
	ženy	117	–	6	5	6	100	–
Bratislavský kraj	<i>males</i>	39	–	1	–	2	36	–
	<i>females</i>	45	–	–	–	1	44	–
Trnavský kraj	muži	1	–	–	1	–	–	–
	ženy	2	–	1	–	1	–	–
Trenčiansky kraj	<i>males</i>	3	–	–	1	1	1	–
	<i>females</i>	4	–	–	3	1	–	–
Nitriansky kraj	muži	12	–	–	1	2	9	–
	ženy	7	–	–	1	–	6	–
Žilinský kraj	<i>males</i>	5	–	–	3	–	2	–
	<i>females</i>	5	–	–	–	1	4	–
Bansko- bystrický kraj	muži	12	–	1	–	1	10	–
	ženy	4	–	–	–	1	3	–
Prešovský kraj	<i>males</i>	5	–	–	1	1	3	–
	<i>females</i>	3	–	1	–	–	2	–
Košický kraj	muži	44	–	–	5	8	31	–
	ženy	47	–	4	1	1	41	–

**T 16 HOSPITALIZOVANÍ PACIENTI V PSYCHIATRICKÝCH ZDRAVOTNÍCKYCH ZARIADENIACH
 PODĽA POHLAVIA, DĹŽKY HOSPITALIZÁCIE A PRÍČINY SMRTI V ÚZEMNOM ČLENENÍ
 ZDRAVOTNÍCKEHO ZARIADENIA – ZOMRETÍ V SLEDOVANOM ROKU**

 HOSPITALIZED PATIENTS IN PSYCHIATRIC FACILITIES BY GENDER, LENGTH OF STAY, DEATH
 FACTORS BY TERRITORY OF HEALTH FACILITY – DEAD IN THE MONITORED YEAR

začatie

Beginning of table

Územie zdravotníckeho zariadenia	Pohlavie	Úhrn Sum		v tom dĺžka pobytu (v dňoch) / length of stay (in days)					
				do / up to 14		15 – 30		31 – 90	
		suicídium	iná	suicidium	other	suicídium	iná	suicidium	other
Slovenská republika	spolu	10	228	4	122	4	47	2	53
	muži	7	114	4	71	3	19	–	20
	ženy	3	114	–	51	1	28	2	33
Bratislavský kraj	<i>males</i>	3	36	2	17	1	8	–	10
	<i>females</i>	–	45	–	19	–	9	–	16
Trnavský kraj	muži	–	1	–	1	–	–	–	–
	ženy	–	2	–	2	–	–	–	–
Trenčiansky kraj	<i>males</i>	–	3	–	3	–	–	–	–
	<i>females</i>	–	4	–	3	–	1	–	–
Nitriansky kraj	muži	2	10	1	3	1	3	–	2
	ženy	2	5	–	1	1	1	1	3
Žilinský kraj	<i>males</i>	–	5	–	3	–	–	–	2
	<i>females</i>	–	5	–	2	–	–	–	3
Bansko- bystrický kraj	muži	2	10	1	10	1	–	–	–
	ženy	–	4	–	–	–	1	–	2
Prešovský kraj	<i>males</i>	–	5	–	5	–	–	–	–
	<i>females</i>	1	2	–	2	–	–	1	–
Košický kraj	muži	–	44	–	29	–	8	–	6
	ženy	–	47	–	22	–	16	–	9

**T 16 HOSPITALIZOVANÍ PACIENTI V PSYCHIATRICKÝCH ZDRAVOTNÍCKYCH ZARIADENIACH
 PODĽA POHLAVIA, DĹŽKY HOSPITALIZÁCIE A PRÍČINY SMRTI V ÚZEMNOM ČLENENÍ
 ZDRAVOTNÍCKEHO ZARIADENIA – ZOMRETÍ V SLEDOVANOM ROKU**

 HOSPITALIZED PATIENTS IN PSYCHIATRIC FACILITIES BY GENDER, LENGTH OF STAY, DEATH
 FACTORS BY TERRITORY OF HEALTH FACILITY – DEAD IN THE MONITORED YEAR

dokončenie

End of table

v tom dĺžka pobytu (v dňoch) / <i>length of stay (in days)</i>						Gender	Territory of health facility
91 – 180		181 – 365		366+			
<i>suicidium</i>	<i>other</i>	<i>suicídium</i>	<i>iná</i>	<i>suicidium</i>	<i>other</i>		
–	2	–	1	–	3	total	Slovenská republika
–	1	–	–	–	3	muži	
–	1	–	1	–	–	ženy	
–	1	–	–	–	–	<i>males</i>	Bratislavský kraj
–	1	–	–	–	–	<i>females</i>	
–	–	–	–	–	–	muži	Trnavský kraj
–	–	–	–	–	–	ženy	
–	–	–	–	–	–	<i>males</i>	Trenčiansky kraj
–	–	–	–	–	–	<i>females</i>	
–	–	–	–	–	2	muži	Nitriansky kraj
–	–	–	–	–	–	ženy	
–	–	–	–	–	–	<i>males</i>	Žilinský kraj
–	–	–	–	–	–	<i>females</i>	
–	–	–	–	–	–	muži	Bansko- bystrický kraj
–	–	–	1	–	–	ženy	
–	–	–	–	–	–	<i>males</i>	Prešovský kraj
–	–	–	–	–	–	<i>females</i>	
–	–	–	–	–	1	muži	Košický kraj
–	–	–	–	–	–	ženy	

**T 17 HOSPITALIZOVANÍ PACIENTI V PSYCHIATRICKÝCH ZDRAVOTNÍCKYCH ZARIADENIACH
PODĽA VEKOVÝCH SKUPÍN, POHLAVIA A SKUPÍN PSYCHIATRICKÝCH DIAGNÓZ –
PREPUSTENÍ ¹⁾ AJ NEPREPUSTENÍ V SLEDOVANOM ROKU**

HOSPITALIZED PATIENTS IN PSYCHIATRIC FACILITIES BY AGE, GENDER, AND DIAGNOSIS
GROUP – DISCHARGED ¹⁾ AND NOT DISCHARGED IN THE MONITORED YEAR

začatie

Beginning of table

Veková skupina	Pohlavie Gender	Úhrn Sum	v tom so skupinou psychiatrických diagnóz (podľa MKCH-10)					
			F00 – F09	F10	F11 – F19	F20 – F29	F30 – F39	F40 – F48
Celkový úhrn	spolu	42 016	6 067	11 527	2 083	8 517	5 560	3 192
	muži	24 085	2 706	9 102	1 625	4 238	1 856	1 303
	ženy	17 931	3 361	2 425	458	4 279	3 704	1 889
0 – 3	<i>males</i>	13	–	–	–	–	–	–
	<i>females</i>	3	–	–	–	–	–	–
4	muži	15	–	–	–	–	–	1
	ženy	5	–	–	–	–	–	–
5	<i>males</i>	17	–	–	–	–	–	–
	<i>females</i>	5	–	–	–	–	–	–
6 – 9	muži	250	2	–	–	3	2	11
	ženy	78	1	–	–	–	–	5
10 – 14	<i>males</i>	719	1	–	4	25	13	46
	<i>females</i>	355	2	1	7	12	14	57
15 – 17	muži	639	2	12	100	64	18	55
	ženy	598	3	9	41	54	46	113
18 – 19	<i>males</i>	459	12	51	123	82	24	37
	<i>females</i>	301	2	11	44	49	33	61
20 – 24	muži	1 792	38	273	421	454	84	163
	ženy	752	15	36	94	233	75	102
25 – 29	<i>males</i>	2 241	30	575	406	614	104	153
	<i>females</i>	987	22	96	77	358	120	138
30 – 34	muži	2 391	40	899	345	547	95	165
	ženy	1 300	37	236	72	414	180	168
35 – 39	<i>males</i>	2 414	94	1 183	126	496	136	145
	<i>females</i>	1 377	28	300	21	460	237	208
40 – 44	muži	2 399	76	1 274	46	447	228	136
	ženy	1 556	49	354	21	466	344	228
45 – 49	<i>males</i>	2 559	134	1 404	20	487	249	118
	<i>females</i>	1 809	90	421	27	500	481	204
50 – 54	muži	2 553	262	1 398	11	395	291	89
	ženy	2 112	149	422	25	528	666	245
55 – 59	<i>males</i>	2 198	322	1 056	12	340	306	95
	<i>females</i>	1 725	177	298	14	515	530	140
60 – 64	muži	1 204	275	561	5	151	132	39
	ženy	1 047	198	133	8	291	323	77
65 – 69	<i>males</i>	703	244	265	3	78	85	17
	<i>females</i>	902	288	69	2	206	267	65
70 – 74	muži	489	311	87	2	21	44	20
	ženy	892	491	28	1	114	200	46
75 – 79	<i>males</i>	461	349	42	1	20	34	8
	<i>females</i>	891	703	5	1	45	117	16
80+	muži	569	514	22	–	14	11	5
	ženy	1 236	1 106	6	3	34	71	16

¹⁾ vrátane zomretých / including deaths

**T 17 HOSPITALIZOVANÍ PACIENTI V PSYCHIATRICKÝCH ZDRAVOTNÍCKYCH ZARIADENIACH
 PODĽA VEKOVÝCH SKUPÍN, POHLAVIA A SKUPÍN PSYCHIATRICKÝCH DIAGNÓZ –
 PREPUSTENÍ ¹⁾ AJ NEPREPUSTENÍ V SLEDOVANOM ROKU**

 HOSPITALIZED PATIENTS IN PSYCHIATRIC FACILITIES BY AGE, GENDER, AND DIAGNOSIS
 GROUP – DISCHARGED ¹⁾ AND NOT DISCHARGED IN THE MONITORED YEAR

dokončenie

End of table

<i>diagnosis group by ICD-10</i>							Pohlavie Gender	Age group
F50 – F59	F60 – F69	F70 – F79	F80 – F89	F90 – F98	F99	<i>neudaná/ neznáma not declared/ unknown</i>		
172	1 629	1 801	141	1 294	33	–	total	Grand sum
12	1 110	1 140	117	848	28	–	muži	
160	519	661	24	446	5	–	ženy	
–	–	–	7	6	–	–	<i>males</i>	0 – 3
–	–	–	2	1	–	–	<i>females</i>	
–	–	–	7	7	–	–	muži	4
–	–	–	2	3	–	–	ženy	
–	–	2	4	11	–	–	<i>males</i>	5
–	–	1	–	4	–	–	<i>females</i>	
1	–	39	27	165	–	–	muži	6 – 9
–	1	13	7	51	–	–	ženy	
4	–	170	48	408	–	–	<i>males</i>	10 – 14
11	–	70	10	170	1	–	<i>females</i>	
2	12	121	16	236	1	–	muži	15 – 17
36	14	78	3	200	1	–	ženy	
–	56	55	5	12	2	–	<i>males</i>	18 – 19
22	38	27	–	14	–	–	<i>females</i>	
–	195	157	3	1	3	–	muži	20 – 24
29	84	83	–	1	–	–	ženy	
1	187	167	–	2	2	–	<i>males</i>	25 – 29
19	86	71	–	–	–	–	<i>females</i>	
1	163	134	–	–	2	–	muži	30 – 34
23	97	70	–	1	2	–	ženy	
–	146	85	–	–	3	–	<i>males</i>	35 – 39
8	47	68	–	–	–	–	<i>females</i>	
–	126	61	–	–	5	–	muži	40 – 44
3	42	49	–	–	–	–	ženy	
–	92	51	–	–	4	–	<i>males</i>	45 – 49
4	39	41	–	1	1	–	<i>females</i>	
–	60	43	–	–	4	–	muži	50 – 54
2	29	46	–	–	–	–	ženy	
–	37	29	–	–	1	–	<i>males</i>	55 – 59
1	25	25	–	–	–	–	<i>females</i>	
1	26	14	–	–	–	–	muži	60 – 64
2	7	8	–	–	–	–	ženy	
1	5	5	–	–	–	–	<i>males</i>	65 – 69
–	2	3	–	–	–	–	<i>females</i>	
–	3	1	–	–	–	–	muži	70 – 74
–	5	7	–	–	–	–	ženy	
1	2	3	–	–	1	–	<i>males</i>	75 – 79
–	3	1	–	–	–	–	<i>females</i>	
–	–	3	–	–	–	–	muži	80+
–	–	–	–	–	–	–	ženy	

¹⁾ vrátane zomretých / including deaths

T 18 HOSPITALIZOVANÍ PACIENTI V PSYCHIATRICKÝCH ZDRAVOTNÍCKYCH ZARIADENIACH VÔBEC PRVÝKRÁT A PRVÝKRÁT V SLEDOVANOM ROKU PODĽA VEKOVÝCH SKUPÍN, POHLAVIA A SKUPÍN PSYCHIATRICKÝCH DIAGNÓZ

HOSPITALIZED PATIENTS FIRST TIME IN LIFE AND FIRST TIME IN YEAR IN PSYCHIATRIC FACILITIES BY AGE, GENDER, AND DIAGNOSIS GROUP

začatie

Beginning of table

Veková skupina	Pohlavie	Úhrn Sum	v tom so skupinou psychiatrických diagnóz (podľa MKCH-10)					
			F00 – F09	F10	F11 – F19	F20 – F29	F30 – F39	F40 – F48
Celkový úhrn	spolu	30 312	4 496	8 299	1 537	5 562	4 214	2 634
	muži	17 302	1 979	6 597	1 214	2 709	1 399	1 097
	ženy	13 010	2 517	1 702	323	2 853	2 815	1 537
0 – 3	<i>males</i>	12	–	–	–	–	–	–
	<i>females</i>	2	–	–	–	–	–	–
4	muži	15	–	–	–	–	–	1
	ženy	4	–	–	–	–	–	–
5	<i>males</i>	14	–	–	–	–	–	–
	<i>females</i>	5	–	–	–	–	–	–
6 – 9	muži	202	2	–	–	3	2	10
	ženy	67	1	–	–	–	–	5
10 – 14	<i>males</i>	550	–	–	3	16	10	38
	<i>females</i>	276	1	1	6	6	13	47
15 – 17	muži	489	2	7	80	43	13	50
	ženy	451	3	8	33	41	36	94
18 – 19	<i>males</i>	341	9	40	92	62	18	33
	<i>females</i>	222	2	7	31	33	26	53
20 – 24	muži	1 261	20	187	320	312	66	133
	ženy	545	9	28	69	163	60	90
25 – 29	<i>males</i>	1 583	25	402	306	415	77	126
	<i>females</i>	683	20	65	54	238	89	116
30 – 34	muži	1 713	30	651	250	363	78	138
	ženy	905	21	148	48	287	139	136
35 – 39	<i>males</i>	1 666	62	821	89	312	98	120
	<i>females</i>	971	21	209	14	312	171	162
40 – 44	muži	1 680	51	906	25	284	168	114
	ženy	1 094	32	246	10	306	257	183
45 – 49	<i>males</i>	1 804	92	1 045	19	278	179	100
	<i>females</i>	1 337	63	297	21	341	380	173
50 – 54	muži	1 833	184	1 030	10	241	212	76
	ženy	1 545	101	310	16	341	526	194
55 – 59	<i>males</i>	1 599	251	755	10	208	245	83
	<i>females</i>	1 221	129	207	11	330	398	106
60 – 64	muži	907	199	448	5	90	101	34
	ženy	740	139	99	5	188	234	61
65 – 69	<i>males</i>	488	165	187	2	50	63	14
	<i>females</i>	654	217	51	1	132	201	48
70 – 74	muži	373	231	69	2	15	36	17
	ženy	645	363	18	1	76	138	41
75 – 79	<i>males</i>	336	255	35	1	10	24	7
	<i>females</i>	699	547	5	1	36	94	13
80+	muži	436	401	14	–	7	9	3
	ženy	944	848	3	2	23	53	15

T 18 HOSPITALIZOVANÍ PACIENTI V PSYCHIATRICKÝCH ZDRAVOTNÍCKYCH ZARIADENIACH VÔBEC PRVÝKRÁT A PRVÝKRÁT V SLEDOVANOM ROKU PODĽA VEKOVÝCH SKUPÍN, POHLAVIA A SKUPÍN PSYCHIATRICKÝCH DIAGNÓZ

HOSPITALIZED PATIENTS FIRST TIME IN LIFE AND FIRST TIME IN YEAR IN PSYCHIATRIC FACILITIES BY AGE, GENDER, AND DIAGNOSIS GROUP

dokončenie

End of table

<i>diagnosis group by ICD-10</i>							Gender	Age group
F50 – F59	F60 – F69	F70 – F79	F80 – F89	F90 – F98	F99	<i>neudaná/ neznáma not declared/ unknown</i>		
131	1 112	1 176	105	1 020	26	–	total	Grand sum
9	762	755	86	673	22	–	muži	
122	350	421	19	347	4	–	ženy	
–	–	–	6	6	–	–	<i>males</i>	0 – 3
–	–	–	1	1	–	–	<i>females</i>	
–	–	–	7	7	–	–	muži	4
–	–	–	2	2	–	–	ženy	
–	–	1	3	10	–	–	<i>males</i>	5
–	–	1	–	4	–	–	<i>females</i>	
–	–	33	22	130	–	–	muži	6 – 9
–	1	10	6	44	–	–	ženy	
4	–	128	29	322	–	–	<i>males</i>	10 – 14
9	–	48	7	137	1	–	<i>females</i>	
1	8	85	12	187	1	–	muži	15 – 17
31	11	41	3	149	1	–	ženy	
–	35	38	4	8	2	–	<i>males</i>	18 – 19
17	27	19	–	7	–	–	<i>females</i>	
–	123	94	3	1	2	–	muži	20 – 24
21	56	48	–	1	–	–	ženy	
–	133	96	–	2	1	–	<i>males</i>	25 – 29
12	49	40	–	–	–	–	<i>females</i>	
1	117	83	–	–	2	–	muži	30 – 34
15	61	48	–	1	1	–	ženy	
–	109	54	–	–	1	–	<i>males</i>	35 – 39
6	33	43	–	–	–	–	<i>females</i>	
–	83	45	–	–	4	–	muži	40 – 44
2	25	33	–	–	–	–	ženy	
–	57	30	–	–	4	–	<i>males</i>	45 – 49
4	29	27	–	1	1	–	<i>females</i>	
–	42	35	–	–	3	–	muži	50 – 54
2	26	29	–	–	–	–	ženy	
–	31	15	–	–	1	–	<i>males</i>	55 – 59
1	20	19	–	–	–	–	<i>females</i>	
1	19	10	–	–	–	–	muži	60 – 64
2	5	7	–	–	–	–	ženy	
1	2	4	–	–	–	–	<i>males</i>	65 – 69
–	2	2	–	–	–	–	<i>females</i>	
–	2	1	–	–	–	–	muži	70 – 74
–	3	5	–	–	–	–	ženy	
1	1	1	–	–	1	–	<i>males</i>	75 – 79
–	2	1	–	–	–	–	<i>females</i>	
–	–	2	–	–	–	–	muži	80+
–	–	–	–	–	–	–	ženy	

T 19 HOSPITALIZOVANÍ PACIENTI V PSYCHIATRICKÝCH ZDRAVOTNÍCKYCH ZARIADENIACH POĎĽA SKUPÍN PSYCHIATRICKÝCH DIAGNÓZ, POHLAVIA A PRIJATIA PACIENTA

HOSPITALIZED PATIENTS IN PSYCHIATRIC FACILITIES BY DIAGNOSIS GROUP, GENDER,
AND ADMISSION OF PATIENT

Skupina psychiatrických diagnóz Group of psychiatric diagnosis	Pohlavie Gender	Úhrn Sum	v tom prijatie pacienta incl. the admission of patient				
			vôbec prvé ever the first	prvé v sledovanom roku first in the monitored year	opakované v sledovanom roku repeated in the monitored year	hospitalizovaní z predchádzajúceho obdobia hospitalised from the previous period	neudaná/ neznáma not declared/ unknown
Celkový úhrn Grand sum	spolu	42 016	15 244	15 068	9 251	2 453	–
	muži	24 085	8 838	8 464	5 210	1 573	–
	ženy	17 931	6 406	6 604	4 041	880	–
F00 – F09	<i>males</i>	2 706	1 139	840	587	140	–
	<i>females</i>	3 361	1 514	1 003	691	153	–
F10	muži	9 102	3 433	3 164	1 870	635	–
	ženy	2 425	872	830	574	149	–
F11 – F19	<i>males</i>	1 625	678	536	303	108	–
	<i>females</i>	458	197	126	107	28	–
F20 – F29	muži	4 238	828	1 881	1 136	393	–
	ženy	4 279	864	1 989	1 156	270	–
F30 – F39	<i>males</i>	1 856	687	712	368	89	–
	<i>females</i>	3 704	1 240	1 575	755	134	–
F40 – F48	muži	1 303	770	327	179	27	–
	ženy	1 889	1 018	519	294	58	–
F50 – F59	<i>males</i>	12	6	3	1	2	–
	<i>females</i>	160	80	42	28	10	–
F60 – F69	muži	1 110	418	344	276	72	–
	ženy	519	156	194	144	25	–
F70 – F79	<i>males</i>	1 140	323	432	325	60	–
	<i>females</i>	661	171	250	205	35	–
F80 – F89	muži	117	62	24	25	6	–
	ženy	24	12	7	5	–	–
F90 – F98	<i>males</i>	848	478	195	139	36	–
	<i>females</i>	446	279	68	81	18	–
F99	muži	28	16	6	1	5	–
	ženy	5	3	1	1	–	–
Neznáma/ neudaná Unknown/ not declared	<i>males</i>	–	–	–	–	–	–
	<i>females</i>	–	–	–	–	–	–

T 20 OPAKOVANE HOSPITALIZOVANÍ PACIENTI V PSYCHIATRICKÝCH ZDRAVOTNÍCKYCH ZARIADENIACH V SLEDOVANOM ROKU PODĽA SKUPÍN PSYCHIATRICKÝCH DIAGNÓZ, POHLAVIA A ČASU OD PREDCHÁDZAJÚCEJ HOSPITALIZÁCIE

REPEATEDLY HOSPITALIZED PATIENTS IN PSYCHIATRIC FACILITIES BY DIAGNOSIS GROUP, GENDER, AND PERIOD FROM PREVIOUS HOSPITALIZATION

Skupina psychiatrických diagnóz Group of psychiatric diagnosis	Pohlavie Gender	Úhrn Sum	v tom čas od predchádzajúcej hospitalizácie (v mesiacoch) period from previous hospitalization (in months)					
			do mesiaca up to 1 month	od 1 do 3 from 1 to 3	od 4 do 6 from 4 to 6	od 7 do 12 from 7 to 12	12 a viac 12 and more	neudaný not declared
Celkový úhrn Grand sum	spolu	9 251	3 265	2 949	2 162	875	–	–
	muži	5 210	1 884	1 676	1 226	424	–	–
	ženy	4 041	1 381	1 273	936	451	–	–
F00 – F09	<i>males</i>	587	256	157	136	38	–	–
	<i>females</i>	691	237	217	161	76	–	–
F10	muži	1 870	665	620	445	140	–	–
	ženy	574	214	183	131	46	–	–
F11 – F19	<i>males</i>	303	119	97	62	25	–	–
	<i>females</i>	107	50	29	17	11	–	–
F20 – F29	muži	1 136	415	352	259	110	–	–
	ženy	1 156	419	326	267	144	–	–
F30 – F39	<i>males</i>	368	97	123	109	39	–	–
	<i>females</i>	755	214	246	193	102	–	–
F40 – F48	muži	179	60	59	44	16	–	–
	ženy	294	85	107	73	29	–	–
F50 – F59	<i>males</i>	1	–	–	–	1	–	–
	<i>females</i>	28	12	8	4	4	–	–
F60 – F69	muži	276	118	85	57	16	–	–
	ženy	144	52	45	36	11	–	–
F70 – F79	<i>males</i>	325	108	114	78	25	–	–
	<i>females</i>	205	73	70	37	25	–	–
F80 – F89	muži	25	10	13	2	–	–	–
	ženy	5	–	3	2	–	–	–
F90 – F98	<i>males</i>	139	36	55	34	14	–	–
	<i>females</i>	81	25	39	14	3	–	–
F99	muži	1	–	1	–	–	–	–
	ženy	1	–	–	1	–	–	–
Neznáma/ neudaná Unknown/ not declared	<i>males</i>	–	–	–	–	–	–	–
	<i>females</i>	–	–	–	–	–	–	–

T 21 HOSPITALIZOVANÍ PACIENTI V PSYCHIATRICKÝCH ZDRAVOTNÍCKYCH ZARIADENIACH PODĽA SKUPÍN PSYCHIATRICKÝCH DIAGNÓZ, POHLAVIA A KONTAKTU S TÝMTO ZARIADENÍM

HOSPITALIZED PATIENTS IN PSYCHIATRIC FACILITIES BY GROUPS OF PSYCHIATRIC DIAGNOSES, GENDER AND CONTACT WITH THIS FACILITY

začatie

Beginning of table

Skupina psychiatrických diagnóz	Pohlavie	Úhrn Sum	Kontakt s týmto zariadením / Contact with this facility			
			vlastná iniciatíva own initiative	rodina, priatelia family, friends	iná psychiatria other psychiatry	všeobecný lekár general practitioner
Celkový úhrn	spolu	42 016	3 602	4 131	22 357	3 289
	muži	24 085	2 324	2 332	11 997	1 925
	ženy	17 931	1 278	1 799	10 360	1 364
F00 – F09	<i>males</i>	2 706	101	227	1 376	232
	<i>females</i>	3 361	103	272	1 923	311
F10	muži	9 102	1 188	1 004	4 000	733
	ženy	2 425	303	328	1 175	170
F11 – F19	<i>males</i>	1 625	362	184	593	75
	<i>females</i>	458	103	51	202	21
F20 – F29	muži	4 238	239	426	2 282	301
	ženy	4 279	264	539	2 310	326
F30 – F39	<i>males</i>	1 856	149	186	1 141	117
	<i>females</i>	3 704	295	347	2 462	228
F40 – F48	muži	1 303	102	119	629	162
	ženy	1 889	126	130	1 137	158
F50 – F59	<i>males</i>	12	–	–	8	1
	<i>females</i>	160	12	6	121	5
F60 – F69	muži	1 110	142	96	458	150
	ženy	519	48	59	262	74
F70 – F79	<i>males</i>	1 140	34	64	689	117
	<i>females</i>	661	19	44	407	51
F80 – F89	muži	117	–	2	111	–
	ženy	24	–	–	21	1
F90 – F98	<i>males</i>	848	7	24	706	37
	<i>females</i>	446	5	23	339	19
F99	muži	28	–	–	4	–
	ženy	5	–	–	1	–
Neznáma/ neudaná	<i>males</i>	–	–	–	–	–
	<i>females</i>	–	–	–	–	–

**T 21 HOSPITALIZOVANÍ PACIENTI V PSYCHIATRICKÝCH ZDRAVOTNÍCKÝCH ZARIADENIACH
 PODĽA SKUPÍN PSYCHIATRICKÝCH DIAGNÓZ, POHLAVIA A KONTAKTU S TÝMTO
 ZARIADENÍM**

 HOSPITALIZED PATIENTS IN PSYCHIATRIC FACILITIES BY GROUPS OF PSYCHIATRIC
 DIAGNOSES, GENDER AND CONTACT WITH THIS FACILITY

dokončenie

End of table

Kontakt s týmto zariadením / Contact with this facility					Gender	Group of psychiatric diagnoses
nemocnica hospital	služby sociálnej starostlivosti social care services	orgány výkonnej moci of executive power	iný other	neznámy unknown		
5 126	192	1 377	1 915	27	total	Grand sum
2 933	97	1 239	1 218	20	muži	
2 193	95	138	697	7	ženy	
507	19	54	189	1	males	F00 – F09
538	30	11	173	–	females	
1 127	18	582	439	11	muži	F10
339	6	30	72	2	ženy	
109	3	241	55	3	males	F11 – F19
27	1	41	12	–	females	
577	24	172	216	1	muži	F20 – F29
585	23	30	201	1	ženy	
174	–	17	71	1	males	F30 – F39
288	8	4	71	1	females	
205	1	20	64	1	muži	F40 – F48
256	1	8	72	1	ženy	
2	–	1	–	–	males	F50 – F59
13	–	–	3	–	females	
117	1	90	54	2	muži	F60 – F69
51	1	5	18	1	ženy	
86	29	37	84	–	males	F70 – F79
73	24	6	36	1	females	
1	–	–	3	–	muži	F80 – F89
–	–	–	2	–	ženy	
27	2	3	42	–	males	F90 – F98
21	1	1	37	–	females	
1	–	22	1	–	muži	F99
2	–	2	–	–	ženy	
–	–	–	–	–	males	Unknown/ not declared
–	–	–	–	–	females	

**T 22 HOSPITALIZOVANÍ PACIENTI V PSYCHIATRICKÝCH ZDRAVOTNÍCKYCH ZARIADENIACH
PODĽA POHLAVIA A SKUPÍN PSYCHIATRICKÝCH DIAGNÓZ V ÚZEMNOM ČLENENÍ
TRVALÉHO BYDLISKA – VO VEKU DO 15 ROKOV**

HOSPITALIZED PATIENTS IN PSYCHIATRIC FACILITIES BY GENDER, DIAGNOSIS GROUP,
AND TERRITORY OF PERMANENT RESIDENCE – AT THE AGE TILL 15

začatie

Beginning of table

Územie trvalého bydliska	Pohlavie	Úhrn Sum	v tom so skupinou diagnóz podľa MKCH-10					
			F00 – F09	F10	F11 – F19	F20 – F29	F30 – F39	F40 – F48
Slovenská republika	spolu	1 460	6	1	11	40	29	120
	muži	1 014	3	–	4	28	15	58
	ženy	446	3	1	7	12	14	62
Bratislavský kraj	<i>males</i>	130	–	–	1	2	1	25
	<i>females</i>	65	–	–	1	1	–	22
Trnavský kraj	muži	55	–	–	–	1	–	10
	ženy	32	–	–	–	1	1	6
Trenčiansky kraj	<i>males</i>	62	–	–	1	7	4	2
	<i>females</i>	44	–	–	1	1	3	6
Nitriansky kraj	muži	103	2	–	–	2	–	6
	ženy	51	2	1	–	–	1	9
Žilinský kraj	<i>males</i>	99	–	–	–	2	10	1
	<i>females</i>	37	–	–	2	2	7	–
Banskobystrický kraj	muži	112	1	–	1	7	–	3
	ženy	70	1	–	3	3	1	8
Prešovský kraj	<i>males</i>	124	–	–	1	1	–	5
	<i>females</i>	33	–	–	–	2	–	3
Košícký kraj	muži	327	–	–	–	6	–	6
	ženy	114	–	–	–	2	1	8
Neudané	<i>males</i>	2	–	–	–	–	–	–
	<i>females</i>	–	–	–	–	–	–	–

**T 22 HOSPITALIZOVANÍ PACIENTI V PSYCHIATRICKÝCH ZDRAVOTNÍCKÝCH ZARIADENIACH
 PODĽA POHLAVIA A SKUPÍN PSYCHIATRICKÝCH DIAGNÓZ V ÚZEMNOM ČLENENÍ
 TRVALÉHO BYDLISKA – VO VEKU DO 15 ROKOV**

 HOSPITALIZED PATIENTS IN PSYCHIATRIC FACILITIES BY GENDER, DIAGNOSIS GROUP,
 AND TERRITORY OF PERMANENT RESIDENCE – AT THE AGE TILL 15

dokončenie

End of table

<i>diagnosis group by ICD-10</i>							<i>Gender</i>	<i>Territory of permanent address</i>
F50 – F59	F60 – F69	F70 – F79	F80 – F89	F90 – F98	F99	<i>neudaná/ neznáma unknown/ not declared</i>		
16	1	293	114	826	1	–	total	Slovenská republika
5	–	209	93	597	–	–	muži	
11	1	84	21	229	1	–	ženy	
1	–	12	15	73	–	–	<i>males</i>	Bratislavský kraj
2	–	2	3	34	–	–	<i>females</i>	
–	–	6	7	31	–	–	muži	Trnavský kraj
–	–	7	3	14	–	–	ženy	
–	–	7	5	36	–	–	<i>males</i>	Trenčiansky kraj
1	–	6	4	22	–	–	<i>females</i>	
1	–	21	7	64	–	–	muži	Nitriansky kraj
2	–	8	2	26	–	–	ženy	
2	–	16	7	61	–	–	<i>males</i>	Žilinský kraj
–	1	2	2	21	–	–	<i>females</i>	
–	–	28	7	65	–	–	muži	Banskobystrický kraj
3	–	16	3	32	–	–	ženy	
1	–	41	10	65	–	–	<i>males</i>	Prešovský kraj
–	–	10	1	17	–	–	<i>females</i>	
–	–	78	35	202	–	–	muži	Košický kraj
3	–	33	3	63	1	–	ženy	
–	–	2	–	–	–	–	<i>males</i>	Not declared
–	–	–	–	–	–	–	<i>females</i>	

**T 23 HOSPITALIZOVANÍ PACIENTI V PSYCHIATRICKÝCH ZDRAVOTNÍCKYCH ZARIADENIACH
PODĽA POHLAVIA A SKUPÍN PSYCHIATRICKÝCH DIAGNÓZ V ÚZEMNOM ČLENENÍ
TRVALÉHO BYDLISKA – VO VEKU OD 15 DO 17 ROKOV**

HOSPITALIZED PATIENTS IN PSYCHIATRIC FACILITIES BY GENDER, DIAGNOSIS GROUP,
AND TERRITORY OF PERMANENT RESIDENCE – AT THE AGE FROM 15 TO 17

začatie

Beginning of table

Územie trvalého bydliska	Pohlavie	Úhrn Sum	v tom so skupinou diagnóz podľa MKCH-10					
			F00 – F09	F10	F11 – F19	F20 – F29	F30 – F39	F40 – F48
Slovenská republika	spolu	1 237	5	21	141	118	64	168
	muži	639	2	12	100	64	18	55
	ženy	598	3	9	41	54	46	113
Bratislavský kraj	<i>males</i>	75	1	–	15	11	2	15
	<i>females</i>	83	–	6	8	6	3	37
Trnavský kraj	muži	26	–	–	4	4	1	5
	ženy	34	1	–	–	6	3	9
Trenčiansky kraj	<i>males</i>	49	–	3	13	6	–	7
	<i>females</i>	47	–	1	3	4	8	7
Nitriansky kraj	muži	47	–	–	10	5	2	6
	ženy	75	–	–	8	12	5	9
Žilinský kraj	<i>males</i>	61	–	1	16	5	7	1
	<i>females</i>	60	2	–	13	6	5	14
Banskobystrický kraj	muži	71	1	1	13	8	3	5
	ženy	57	–	–	4	8	11	11
Prešovský kraj	<i>males</i>	123	–	5	16	7	2	4
	<i>females</i>	82	–	2	3	4	2	7
Košícký kraj	muži	184	–	2	13	18	1	12
	ženy	155	–	–	2	8	9	15
Neudané	<i>males</i>	3	–	–	–	–	–	–
	<i>females</i>	5	–	–	–	–	–	4

**T 23 HOSPITALIZOVANÍ PACIENTI V PSYCHIATRICKÝCH ZDRAVOTNÍCKÝCH ZARIADENIACH
 PODĽA POHLAVIA A SKUPÍN PSYCHIATRICKÝCH DIAGNÓZ V ÚZEMNOM ČLENENÍ
 TRVALÉHO BYDLISKA – VO VEKU OD 15 DO 17 ROKOV**

 HOSPITALIZED PATIENTS IN PSYCHIATRIC FACILITIES BY GENDER, DIAGNOSIS GROUP,
 AND TERRITORY OF PERMANENT RESIDENCE – AT THE AGE FROM 15 TO 17

dokončenie

End of table

<i>diagnosis group by ICD-10</i>							<i>Gender</i>	<i>Territory of permanent address</i>
F50 – F59	F60 – F69	F70 – F79	F80 – F89	F90 – F98	F99	<i>neudaná/ neznáma unknown/ not declared</i>		
38	26	199	19	436	2	–	total	Slovenská republika
2	12	121	16	236	1	–	muži	
36	14	78	3	200	1	–	ženy	
–	–	10	3	18	–	–	<i>males</i>	Bratislavský kraj
5	1	1	–	16	–	–	<i>females</i>	
–	–	3	2	7	–	–	muži	Trnavský kraj
6	1	2	–	6	–	–	ženy	
–	–	4	–	15	1	–	<i>males</i>	Trenčiansky kraj
7	–	2	–	15	–	–	<i>females</i>	
–	5	6	–	13	–	–	muži	Nitriansky kraj
2	2	10	2	24	1	–	ženy	
–	–	1	3	27	–	–	<i>males</i>	Žilinský kraj
4	1	4	–	11	–	–	<i>females</i>	
1	5	13	–	21	–	–	muži	Banskobystrický kraj
5	2	4	–	12	–	–	ženy	
1	2	31	4	51	–	–	<i>males</i>	Prešovský kraj
5	3	19	–	37	–	–	<i>females</i>	
–	–	52	4	82	–	–	muži	Košický kraj
2	4	35	1	79	–	–	ženy	
–	–	1	–	2	–	–	<i>males</i>	Not declared
–	–	1	–	–	–	–	<i>females</i>	

**T 24 HOSPITALIZOVANÍ PACIENTI V PSYCHIATRICKÝCH ZDRAVOTNÍCKYCH ZARIADENIACH
PODĽA POHLAVIA A SKUPÍN PSYCHIATRICKÝCH DIAGNÓZ V ÚZEMNOM ČLENENÍ
TRVALÉHO BYDLISKA – VO VEKU OD 18 DO 59 ROKOV**

HOSPITALIZED PATIENTS IN PSYCHIATRIC FACILITIES BY GENDER, DIAGNOSIS GROUP,
AND TERRITORY OF PERMANENT RESIDENCE – AT THE AGE FROM 18 TO 59

začatie

Beginning of table

Územie trvalého bydliska	Pohlavie	Úhrn Sum	v tom so skupinou diagnóz podľa MKCH-10					
			F00 – F09	F10	F11 – F19	F20 – F29	F30 – F39	F40 – F48
Slovenská republika	spolu	30 925	1 577	10 287	1 905	7 385	4 183	2 595
	muži	19 006	1 008	8 113	1 510	3 862	1 517	1 101
	ženy	11 919	569	2 174	395	3 523	2 666	1 494
Bratislavský kraj	<i>males</i>	1 849	93	642	354	339	133	112
	<i>females</i>	1 293	68	236	114	408	213	116
Trnavský kraj	muži	1 563	64	617	208	347	89	90
	ženy	984	55	167	45	313	178	130
Trenčiansky kraj	<i>males</i>	2 321	85	1 035	220	467	204	150
	<i>females</i>	1 308	35	345	57	370	287	139
Nitriansky kraj	muži	2 317	144	805	194	581	171	166
	ženy	1 657	99	235	48	508	349	262
Žilinský kraj	<i>males</i>	2 182	96	1 132	98	402	182	99
	<i>females</i>	1 405	50	350	34	404	339	135
Banskobystrický kraj	muži	2 068	110	767	193	509	181	103
	ženy	1 447	66	239	33	405	359	206
Prešovský kraj	<i>males</i>	3 135	158	1 552	110	551	243	180
	<i>females</i>	1 592	87	278	21	447	388	199
Košický kraj	muži	3 456	252	1 523	129	643	299	185
	ženy	2 158	104	315	41	641	536	298
Neudané	<i>males</i>	115	6	40	4	23	15	16
	<i>females</i>	75	5	9	2	27	17	9

**T 24 HOSPITALIZOVANÍ PACIENTI V PSYCHIATRICKÝCH ZDRAVOTNÍCKÝCH ZARIADENIACH
 PODĽA POHLAVIA A SKUPÍN PSYCHIATRICKÝCH DIAGNÓZ V ÚZEMNOM ČLENENÍ
 TRVALÉHO BYDLISKA – VO VEKU OD 18 DO 59 ROKOV**

 HOSPITALIZED PATIENTS IN PSYCHIATRIC FACILITIES BY GENDER, DIAGNOSIS GROUP,
 AND TERRITORY OF PERMANENT RESIDENCE – AT THE AGE FROM 18 TO 59

dokončenie

End of table

<i>diagnosis group by ICD-10</i>							Gender	Territory of permanent address
F50 – F59	F60 – F69	F70 – F79	F80 – F89	F90 – F98	F99	neudaná/ neznáma unknown/ not declared		
113	1 549	1 262	8	32	29	–	total	Slovenská republika
2	1 062	782	8	15	26	–	muži	
111	487	480	–	17	3	–	ženy	
1	119	47	1	2	6	–	males	Bratislavský kraj
33	79	24	–	2	–	–	females	
–	92	51	1	–	4	–	muži	Trnavský kraj
13	45	37	–	–	1	–	ženy	
–	109	44	1	–	6	–	males	Trenčiansky kraj
12	43	19	–	1	–	–	females	
1	183	68	–	2	2	–	muži	Nitriansky kraj
5	102	46	–	1	2	–	ženy	
–	99	70	2	–	2	–	males	Žilinský kraj
19	22	52	–	–	–	–	females	
–	121	80	–	1	3	–	muži	Banskobystrický kraj
8	80	49	–	2	–	–	ženy	
–	157	176	–	6	2	–	males	Prešovský kraj
10	49	109	–	4	–	–	females	
–	177	240	3	4	1	–	muži	Košický kraj
10	66	140	–	7	–	–	ženy	
–	5	6	–	–	–	–	males	Not declared
1	1	4	–	–	–	–	females	

**T 25 HOSPITALIZOVANÍ PACIENTI V PSYCHIATRICKÝCH ZDRAVOTNÍCKYCH ZARIADENIACH
PODĽA POHLAVIA A SKUPÍN PSYCHIATRICKÝCH DIAGNÓZ V ÚZEMNOM ČLENENÍ
TRVALÉHO BYDLISKA – VO VEKU 60 A VIAC ROKOV**

HOSPITALIZED PATIENTS IN PSYCHIATRIC FACILITIES BY GENDER, DIAGNOSIS GROUP,
AND TERRITORY OF PERMANENT RESIDENCE – AT THE AGE OF 60 AND MORE

začatie

Beginning of table

Územie trvalého bydliska	Pohlavie	Úhrn Sum	v tom so skupinou diagnóz podľa MKCH-10					
			F00 – F09	F10	F11 – F19	F20 – F29	F30 – F39	F40 – F48
Slovenská republika	spolu	8 394	4 479	1 218	26	974	1 284	309
	muži	3 426	1 693	977	11	284	306	89
	ženy	4 968	2 786	241	15	690	978	220
Bratislavský kraj	<i>males</i>	444	272	92	5	34	29	8
	<i>females</i>	669	444	19	3	72	111	18
Trnavský kraj	muži	239	103	74	2	17	24	12
	ženy	378	216	17	1	61	57	23
Trenčiansky kraj	<i>males</i>	356	120	148	1	28	43	13
	<i>females</i>	414	177	26	1	78	109	21
Nitriansky kraj	muži	440	189	145	1	55	33	13
	ženy	662	334	36	–	125	118	45
Žilinský kraj	<i>males</i>	329	137	103	–	41	38	4
	<i>females</i>	453	222	29	1	74	109	12
Banskobystrický kraj	muži	324	162	85	–	24	42	3
	ženy	533	246	27	4	73	144	31
Prešovský kraj	<i>males</i>	546	255	177	–	43	46	15
	<i>females</i>	693	442	31	1	77	112	24
Košický kraj	muži	728	442	148	2	41	50	21
	ženy	1 138	690	54	4	126	214	44
Neudané	<i>males</i>	20	13	5	–	1	1	–
	<i>females</i>	28	15	2	–	4	4	2

**T 25 HOSPITALIZOVANÍ PACIENTI V PSYCHIATRICKÝCH ZDRAVOTNÍCKÝCH ZARIADENIACH
 PODĽA POHLAVIA A SKUPÍN PSYCHIATRICKÝCH DIAGNÓZ V ÚZEMNOM ČLENENÍ
 TRVALÉHO BYDLISKA – VO VEKU 60 A VIAC ROKOV**

 HOSPITALIZED PATIENTS IN PSYCHIATRIC FACILITIES BY GENDER, DIAGNOSIS GROUP,
 AND TERRITORY OF PERMANENT RESIDENCE – AT THE AGE OF 60 AND MORE

dokončenie

End of table

<i>diagnosis group by ICD-10</i>							Gender	Territory of permanent address
F50 – F59	F60 – F69	F70 – F79	F80 – F89	F90 – F98	F99	neudaná/ neznáma unknown/ not declared		
5	53	45	–	–	1	–	total	Slovenská republika
3	36	26	–	–	1	–	muži	
2	17	19	–	–	–	–	ženy	
–	4	–	–	–	–	–	males	Bratislavský kraj
–	2	–	–	–	–	–	females	
–	2	5	–	–	–	–	muži	Trnavský kraj
–	2	1	–	–	–	–	ženy	
–	2	1	–	–	–	–	males	Trenčiansky kraj
1	1	–	–	–	–	–	females	
–	3	–	–	–	1	–	muži	Nitriansky kraj
–	4	–	–	–	–	–	ženy	
1	3	2	–	–	–	–	males	Žilinský kraj
–	1	5	–	–	–	–	females	
1	5	2	–	–	–	–	muži	Banskobystrický kraj
–	4	4	–	–	–	–	ženy	
–	7	3	–	–	–	–	males	Prešovský kraj
–	2	4	–	–	–	–	females	
1	10	13	–	–	–	–	muži	Košický kraj
1	1	4	–	–	–	–	ženy	
–	–	–	–	–	–	–	males	Not declared
–	–	1	–	–	–	–	females	

**T 26 PRACOVNÝ STAV VÔBEC PRVÝKRÁT A PRVÝKRÁT V SLEDOVANOM ROKU
HOSPITALIZOVANÝCH PACIENTOV V PSYCHIATRICKÝCH ZDRAVOTNÍCKYCH
ZARIADENIACH PODĽA POHLAVIA A VEKOVÝCH SKUPÍN**

WORKING STATUS OF HOSPITALIZED PATIENTS IN PSYCHIATRIC HEALTH CARE FACILITIES
FIRST TIME AT ALL AND FIRST TIME IN MONITORED YEAR BY GENDER AND AGE GROUPS

začatie

Beginning of table

Pracovný stav	Pohlavie	Úhrn Sum	v tom vo veku						
			do 14	15 – 19	20 – 24	25 – 29	30 – 34	35 – 39	40 – 44
Celkový úhrn	spolu	30 312	1 147	1 503	1 806	2 266	2 618	2 637	2 774
	muži	17 302	793	830	1 261	1 583	1 713	1 666	1 680
	ženy	13 010	354	673	545	683	905	971	1 094
Žiak/študent	males	1 582	793	671	106	12	–	–	–
	females	1 096	354	615	115	11	1	–	–
Pravidelne zamestnaný (á)	muži	3 402	–	18	224	351	466	480	497
	ženy	2 146	–	8	104	171	232	312	330
Príležitostne zamestnaný (á)	males	269	–	4	28	41	41	50	27
	females	105	–	1	9	13	17	16	9
Nezamestnaný (á)	muži	5 745	–	103	704	849	821	715	658
	ženy	2 502	–	39	215	266	323	310	361
Dôchodca (kyňa) – invalidný	males	3 347	–	19	163	282	321	356	418
	females	2 867	–	6	69	149	229	270	355
Dôchodca (kyňa) – starobný	muži	2 482	–	–	–	–	–	–	–
	ženy	3 874	–	–	–	–	–	–	–
Žiadna, závislá od inej osoby	males	50	–	3	5	3	9	8	8
	females	14	–	–	–	2	1	3	2
Iný	muži	272	–	7	14	25	36	39	46
	ženy	314	–	2	30	63	87	51	21
Neznámy/ neudaný	males	153	–	5	17	20	19	18	26
	females	92	–	2	3	8	15	9	16

**T 26 PRACOVNÝ STAV VÔBEC PRVÝKRÁT A PRVÝKRÁT V SLEDOVANOM ROKU
HOSPITALIZOVANÝCH PACIENTOV V PSYCHIATRICKÝCH ZDRAVOTNÍCKYCH
ZARIADENIACH PODĽA POHLAVIA A VEKOVÝCH SKUPÍN**

WORKING STATUS OF HOSPITALIZED PATIENTS IN PSYCHIATRIC HEALTH CARE FACILITIES
FIRST TIME AT ALL AND FIRST TIME IN MONITORED YEAR BY GENDER AND AGE GROUPS

dokončenie

End of table

in age									Gender	Working status
45 – 49	50 – 54	55 – 59	60 – 64	65 – 69	70 – 74	75 – 79	80+	neznámy unknown		
3 141	3 378	2 820	1 647	1 142	1 018	1 035	1 380	–	total	Grand sum
1 804	1 833	1 599	907	488	373	336	436	–	muži	
1 337	1 545	1 221	740	654	645	699	944	–	ženy	
–	–	–	–	–	–	–	–	–	males	Student
–	–	–	–	–	–	–	–	–	females	
514	447	366	38	1	–	–	–	–	muži	Regularly employed
387	410	184	7	1	–	–	–	–	ženy	
38	22	15	3	–	–	–	–	–	males	Temporary employed
13	17	10	–	–	–	–	–	–	females	
707	662	494	32	–	–	–	–	–	muži	Unemployed
382	410	192	4	–	–	–	–	–	ženy	
480	633	600	74	1	–	–	–	–	males	Fully disabled
516	660	577	33	3	–	–	–	–	females	
–	3	90	758	486	373	336	436	–	muži	Retired
–	4	237	696	649	645	699	944	–	ženy	
4	7	3	–	–	–	–	–	–	males	None of above, dependent
2	3	1	–	–	–	–	–	–	females	
50	40	14	1	–	–	–	–	–	muži	Other
25	22	13	–	–	–	–	–	–	ženy	
11	19	17	1	–	–	–	–	–	males	Unknown/ not declared
12	19	7	–	1	–	–	–	–	females	

**T 27 PRACOVNÝ STAV VÔBEC PRVÝKRÁT A PRVÝKRÁT V SLEDOVANOM ROKU
HOSPITALIZOVANÝCH PACIENTOV V PSYCHIATRICKÝCH ZDRAVOTNÍCKYCH
ZARIADENIACH PODĽA POHLAVIA A SKUPÍN PSYCHIATRICKÝCH DIAGNÓZ**

WORKING STATUS OF HOSPITALIZED PATIENTS IN PSYCHIATRIC HEALTH CARE FACILITIES
FIRST TIME AT ALL AND FIRST TIME IN MONITORED YEAR BY GENDER AND GROUPS
OF PSYCHIATRIC DIAGNOSES

začatie

Beginning of table

Pracovný stav	Pohlavie	Úhrn Sum	v tom so skupinou diagnóz podľa MKCH-10					
			F00 – F09	F10	F11 – F19	F20 – F29	F30 – F39	F40 – F48
Celkový úhrn	spolu	30 312	4 496	8 299	1 537	5 562	4 214	2 634
	muži	17 302	1 979	6 597	1 214	2 709	1 399	1 097
	ženy	13 010	2 517	1 702	323	2 853	2 815	1 537
Žiak/šstudent	<i>males</i>	1 582	11	35	157	138	59	131
	<i>females</i>	1 096	8	15	69	121	91	206
Pravidelne zamestnaný (á)	muži	3 402	89	1 819	211	315	398	351
	ženy	2 146	53	518	47	374	653	413
Príležitostne zamestnaný (á)	<i>males</i>	269	4	148	24	32	18	17
	<i>females</i>	105	1	22	4	34	25	14
Nezamestnaný (á)	muži	5 745	211	2 962	740	666	315	382
	ženy	2 502	73	688	154	448	470	470
Dôchodca (kyňa) – invalidný	<i>males</i>	3 347	415	656	54	1 326	334	110
	<i>females</i>	2 867	236	150	30	1 271	690	174
Dôchodca (kyňa) – starobný	muži	2 482	1 235	731	10	167	226	70
	ženy	3 874	2 134	226	9	489	790	192
Žiadna, závislá od inej osoby	<i>males</i>	50	1	31	1	6	5	3
	<i>females</i>	14	1	3	–	6	3	–
Iný	muži	272	5	153	6	29	31	21
	ženy	314	5	63	10	72	76	60
Neznámy/ neudaný	<i>males</i>	153	8	62	11	30	13	12
	<i>females</i>	92	6	17	–	38	17	8

**T 27 PRACOVNÝ STAV VÔBEC PRVÝKRÁT A PRVÝKRÁT V SLEDOVANOM ROKU
HOSPITALIZOVANÝCH PACIENTOV V PSYCHIATRICKÝCH ZDRAVOTNÍCKYCH
ZARIADENIACH PODĽA POHLAVIA A SKUPÍN PSYCHIATRICKÝCH DIAGNÓZ**

WORKING STATUS OF HOSPITALIZED PATIENTS IN PSYCHIATRIC HEALTH CARE FACILITIES
FIRST TIME AT ALL AND FIRST TIME IN MONITORED YEAR BY GENDER AND GROUPS
OF PSYCHIATRIC DIAGNOSES

dokončenie

End of table

diagnoses groups by ICD-10							Gender	Working status
F50 – F59	F60 – F69	F70 – F79	F80 – F89	F90 – F98	F99	neudaná/ neznáma unknown/ not declared		
131	1 112	1 176	105	1 020	26	–	total	Grand sum
9	762	755	86	673	22	–	muži	
122	350	421	19	347	4	–	ženy	
5	34	261	81	668	2	–	males	Student
65	42	116	19	342	2	–	females	
–	211	6	–	–	2	–	muži	Regularly employed
24	62	2	–	–	–	–	ženy	
–	26	–	–	–	–	–	males	Temporary employed
1	4	–	–	–	–	–	females	
–	350	100	1	4	14	–	muži	Unemployed
11	128	56	–	2	2	–	ženy	
1	94	353	2	–	2	–	males	Fully disabled
11	80	223	–	2	–	–	females	
3	21	18	–	–	1	–	muži	Retired
2	14	18	–	–	–	–	ženy	
–	–	1	2	–	–	–	males	None of above, dependent
1	–	–	–	–	–	–	females	
–	19	7	–	–	1	–	muži	Other
6	18	4	–	–	–	–	ženy	
–	7	9	–	1	–	–	males	Unknown/ not declared
1	2	2	–	1	–	–	females	

T 28 HOSPITALIZOVANÍ PACIENTI V PSYCHIATRICKÝCH ZDRAVOTNÍCKYCH ZARIADENIACH VÔBEC PRVÝKRÁT A PRVÝKRÁT V SLEDOVANOM ROKU PODĽA RODINNÉHO STAVU, POHLAVIA A VEKOVÝCH SKUPÍN

HOSPITALIZED PATIENTS IN PSYCHIATRIC FACILITIES EVER FIRST TIME AND FIRST TIME IN THE MONITORED YEAR BY THE FAMILY STATUS, GENDER, AND AGE GROUPS

začatie

Beginning of table

Rodinný stav	Pohlavie	Úhrn Sum	v tom vo veku							
			do 14	15 – 19	20 – 24	25 – 29	30 – 34	35 – 39	40 – 44	45 – 49
Celkový úhrn	spolu	30 312	1 147	1 503	1 806	2 266	2 618	2 637	2 774	3 141
	muži	17 302	793	830	1 261	1 583	1 713	1 666	1 680	1 804
	ženy	13 010	354	673	545	683	905	971	1 094	1 337
Slobodný/ slobodná	males	8 616	793	828	1 232	1 440	1 246	901	650	566
	females	3 940	354	669	508	517	452	334	245	224
Ženatý/ vydatá	muži	5 266	–	1	24	99	300	463	561	708
	ženy	4 504	–	1	32	128	291	416	555	685
Rozvedený/ rozvedená	males	2 721	–	–	3	38	163	292	440	496
	females	1 994	–	–	5	35	149	199	265	346
Vdovec/ vdova	muži	615	–	–	–	1	1	2	12	24
	ženy	2 498	–	–	–	–	6	16	25	75
Nezistený	males	84	–	1	2	5	3	8	17	10
	females	74	–	3	–	3	7	6	4	7

dokončenie

End of table

in age								Gender	Family status
50 – 54	55 – 59	60 – 64	65 – 69	70 – 74	75 – 79	80+	neznámy not declared		
3 378	2 820	1 647	1 142	1 018	1 035	1 380	–	total	Grand sum
1 833	1 599	907	488	373	336	436	–	muži	
1 545	1 221	740	654	645	699	944	–	ženy	
429	268	142	48	30	23	20	–	males	Single
214	183	64	54	40	33	49	–	females	
817	815	492	305	250	214	217	–	muži	Married
795	574	347	252	193	147	88	–	ženy	
538	430	191	83	24	10	13	–	males	Divorced
389	275	125	81	43	46	36	–	females	
41	76	77	45	67	87	182	–	muži	Widower/ widow
135	181	198	263	366	471	762	–	ženy	
8	10	5	7	2	2	4	–	males	Unknown
12	8	6	4	3	2	9	–	females	

T 29 HOSPITALIZOVANÍ PACIENTI V PSYCHIATRICKÝCH ZDRAVOTNÍCKÝCH ZARIADENIACH VÔBEC PRVÝKRÁT A PRVÝKRÁT V SLEDOVANOM ROKU PODĽA RODINNÉHO STAVU, POHLAVIA A SKUPÍN PSYCHIATRICKÝCH DIAGNÓZ

HOSPITALIZED PATIENTS IN PSYCHIATRIC FACILITIES EVER FIRST TIME AND FIRST TIME IN THE MONITORED YEAR BY THE FAMILY STATUS, GENDER, AND DIAGNOSIS GROUP

začatie

Beginning of table

Rodinný stav	Pohlavie	Úhrn Sum	v tom so skupinou diagnóz podľa MKCH-10					
			F00 – F09	F10	F11 – F19	F20 – F29	F30 – F39	F40 – F48
Celkový úhrn	spolu	30 312	4 496	8 299	1 537	5 562	4 214	2 634
	muži	17 302	1 979	6 597	1 214	2 709	1 399	1 097
	ženy	13 010	2 517	1 702	323	2 853	2 815	1 537
Slobodný/ slobodná	males	8 616	382	2 255	1 055	1 944	417	581
	females	3 940	225	311	234	1 205	434	498
Ženatý/ vydatá	muži	5 266	1 043	2 475	96	459	684	337
	ženy	4 504	630	734	52	864	1 453	642
Rozvedený/ rozvedená	males	2 721	202	1 655	59	272	245	151
	females	1 994	210	479	27	503	460	240
Vdovec/ vdova	muži	615	332	170	3	24	50	25
	ženy	2 498	1 435	172	10	254	456	151
Nezistený	males	84	20	42	1	10	3	3
	females	74	17	6	–	27	12	6

dokončenie

End of table

diagnosis group by ICD-10							Gender	Family status
F50 – F59	F60 – F69	F70 – F79	F80 – F89	F90 – F98	F99	neudaná/ neznáma/ unknown/ not declared		
131	1 112	1 176	105	1 020	26	–	total	Grand sum
9	762	755	86	673	22	–	muži	
122	350	421	19	347	4	–	ženy	
6	486	719	86	672	13	–	males	Single
95	198	373	19	345	3	–	females	
2	146	19	–	1	4	–	muži	Married
19	86	22	–	1	1	–	ženy	
1	121	12	–	–	3	–	males	Divorced
6	56	13	–	–	–	–	females	
–	7	3	–	–	1	–	muži	Widower/ widow
1	8	11	–	–	–	–	ženy	
–	2	2	–	–	1	–	males	Unknown
1	2	2	–	1	–	–	females	

T 30 HOSPITALIZOVANÍ PACIENTI V PSYCHIATRICKÝCH ZDRAVOTNÍCKYCH ZARIADENIACH VÔBEC PRVÝKRÁT A PRVÝKRÁT V SLEDOVANOM ROKU PODĽA NAJVYŠŠEJ ÚROVNE UKONČENÉHO VZDELANIA, POHLAVIA A VEKOVÝCH SKUPÍN

HOSPITALIZED PATIENTS IN PSYCHIATRIC FACILITIES EVER FIRST TIME AND FIRST TIME IN THE MONITORED YEAR BY THE EDUCATION LEVEL, GENDER, AND AGE GROUPS

začatie

Beginning of table

Najvyššia úroveň ukončeného vzdelania	Pohlavie	Úhrn Total	v tom vo veku							
			do 14	15 – 19	20 – 24	25 – 29	30 – 34	35 – 39	40 – 44	45 – 49
Celkový úhrn	spolu	30 312	1 147	1 503	1 806	2 266	2 618	2 637	2 774	3 141
	muži	17 302	793	830	1 261	1 583	1 713	1 666	1 680	1 804
	ženy	13 010	354	673	545	683	905	971	1 094	1 337
Základné neukončené	<i>males</i>	637	–	49	85	96	92	65	63	67
	<i>females</i>	490	–	27	32	49	49	35	37	46
Základné ukončené	muži	3 394	–	366	376	293	282	257	233	209
	ženy	4 031	–	277	134	110	111	138	191	253
Stredné bez maturity	<i>males</i>	7 095	–	69	443	638	783	841	828	950
	<i>females</i>	3 290	–	34	114	185	288	345	415	463
Stredné s maturitou	muži	3 516	–	32	319	454	409	377	411	391
	ženy	3 423	–	48	232	241	333	335	355	419
Bakalárske	<i>males</i>	127	–	–	14	16	22	8	16	11
	<i>females</i>	117	–	–	14	18	14	21	7	12
Vysokoškolské	muži	1 157	–	–	4	55	95	87	105	153
	ženy	772	–	–	7	67	91	73	67	118
Neznáme	<i>males</i>	1 376	793	314	20	31	30	31	24	23
	<i>females</i>	887	354	287	12	13	19	24	22	26

**T 30 HOSPITALIZOVANÍ PACIENTI V PSYCHIATRICKÝCH ZDRAVOTNÍCKYCH ZARIADENIACH
VÔBEC PRVÝKRÁT A PRVÝKRÁT V SLEDOVANOM ROKU PODĽA NAJVYŠŠEJ ÚROVNE
UKONČENÉHO VZDELANIA, POHLAVIA A VEKOVÝCH SKUPÍN**

HOSPITALIZED PATIENTS IN PSYCHIATRIC FACILITIES EVER FIRST TIME AND FIRST TIME
IN THE MONITORED YEAR BY THE EDUCATION LEVEL, GENDER, AND AGE GROUPS

dokončenie

End of table

<i>in age</i>								<i>Gender</i>	<i>Highest level of finished education</i>
50 – 54	55 – 59	60 – 64	65 – 69	70 – 74	75 – 79	80+	<i>neznámy not declared</i>		
3 378	2 820	1 647	1 142	1 018	1 035	1 380	–	total	Grand sum
1 833	1 599	907	488	373	336	436	–	muži	
1 545	1 221	740	654	645	699	944	–	ženy	
48	30	18	9	6	4	5	–	<i>males</i>	<i>Elementary, not finished</i>
73	36	14	22	24	21	25	–	<i>females</i>	
268	267	187	146	133	145	232	–	muži	<i>Elementary, finished</i>
354	355	257	314	370	475	692	–	ženy	
931	763	387	168	121	91	82	–	<i>males</i>	<i>Higher, without graduation</i>
502	351	186	125	102	95	85	–	<i>females</i>	
371	320	177	95	56	48	56	–	muži	<i>Higher with graduation</i>
470	359	205	134	114	75	103	–	ženy	
5	13	9	6	4	–	3	–	<i>males</i>	<i>Bachelor</i>
9	7	4	4	4	1	2	–	<i>females</i>	
184	176	113	53	41	47	44	–	muži	<i>University</i>
109	93	59	41	13	18	16	–	ženy	
26	30	16	11	12	1	14	–	<i>males</i>	<i>Unknown</i>
28	20	15	14	18	14	21	–	<i>females</i>	

**T 31 HOSPITALIZOVANÍ PACIENTI V PSYCHIATRICKÝCH ZDRAVOTNÍCKYCH ZARIADENIACH
VÔBEC PRVÝKRÁT A PRVÝKRÁT V SLEDOVANOM ROKU PODĽA NAJVYŠŠEJ ÚROVNE
UKONČENÉHO VZDELANIA, POHLAVIA A SKUPÍN PSYCHIATRICKÝCH DIAGNÓZ**

HOSPITALIZED PATIENTS IN PSYCHIATRIC FACILITIES EVER FIRST TIME AND FIRST TIME
IN THE MONITORED YEAR BY THE EDUCATION LEVEL, GENDER, AND DIAGNOSIS GROUP

začatie

Beginning of table

Najvyššia úroveň ukončeného vzdelania	Pohlavie	Úhrn Sum	v tom so skupinou diagnóz podľa MKCH-10					
			F00 – F09	F10	F11 – F19	F20 – F29	F30 – F39	F40 – F48
Celkový úhrn	spolu	30 312	4 496	8 299	1 537	5 562	4 214	2 634
	muži	17 302	1 979	6 597	1 214	2 709	1 399	1 097
	ženy	13 010	2 517	1 702	323	2 853	2 815	1 537
Základné neukončené	<i>males</i>	637	46	116	38	93	15	36
	<i>females</i>	490	80	18	16	97	36	65
Základné ukončené	muži	3 394	712	931	347	563	201	223
	ženy	4 031	1 533	270	87	695	715	453
Stredné bez maturity	<i>males</i>	7 095	714	3 455	492	1 067	588	420
	<i>females</i>	3 290	399	601	81	771	876	421
Stredné s maturitou	muži	3 516	280	1 488	252	674	370	237
	ženy	3 423	363	604	103	933	883	389
Bakalárske	<i>males</i>	127	8	49	8	35	15	7
	<i>females</i>	117	8	18	3	44	23	15
Vysokoškolské	muži	1 157	165	481	31	187	173	77
	ženy	772	72	168	12	227	208	60
Neznáme	<i>males</i>	1 376	54	77	46	90	37	97
	<i>females</i>	887	62	23	21	86	74	134

T 31 HOSPITALIZOVANÍ PACIENTI V PSYCHIATRICKÝCH ZDRAVOTNÍCKYCH ZARIADENIACH VÔBEC PRVÝKRÁT A PRVÝKRÁT V SLEDOVANOM ROKU PODĽA NAJVYŠŠEJ ÚROVNE UKONČENÉHO VZDELANIA, POHLAVIA A SKUPÍN PSYCHIATRICKÝCH DIAGNÓZ

HOSPITALIZED PATIENTS IN PSYCHIATRIC FACILITIES EVER FIRST TIME AND FIRST TIME IN THE MONITORED YEAR BY THE EDUCATION LEVEL, GENDER, AND DIAGNOSIS GROUP

dokončenie

End of table

<i>diagnosis group by ICD-10</i>							<i>Gender</i>	<i>Highest level of finished education</i>
F50 – F59	F60 – F69	F70 – F79	F80 – F89	F90 – F98	F99	<i>neudaná/ neznáma unknown/ not declared</i>		
131	1 112	1 176	105	1 020	26	–	total	Grand sum
9	762	755	86	673	22	–	muži	
122	350	421	19	347	4	–	ženy	
–	56	230	5	1	1	–	<i>males</i>	<i>Elementary, not finished</i>
1	26	149	–	2	–	–	<i>females</i>	
–	164	179	4	64	6	–	muži	<i>Elementary, finished</i>
26	91	110	–	50	1	–	ženy	
3	281	66	1	1	7	–	<i>males</i>	<i>Higher, without graduation</i>
11	103	23	–	3	1	–	<i>females</i>	
1	205	4	–	1	4	–	muži	<i>Higher with graduation</i>
44	102	1	–	–	1	–	ženy	
–	5	–	–	–	–	–	<i>males</i>	<i>Bachelor</i>
2	4	–	–	–	–	–	<i>females</i>	
–	40	–	–	–	3	–	muži	<i>University</i>
10	14	1	–	–	–	–	ženy	
5	11	276	76	606	1	–	<i>males</i>	<i>Unknown</i>
28	10	137	19	292	1	–	<i>females</i>	

T 32 STAROSTLIVOSŤ (PSYCHIATRICKÁ) PO PREPUSTENÍ/PREKLADĚ HOSPITALIZOVANÝCH PACIENTOV V PSYCHIATRICKÝCH ZDRAVOTNÍCKYCH ZARIADENIACH S ORGANICKÝMI DUŠEVNÝMI CHOROBAMI VRÁTANE SYMPTOMATICKÝCH (F00 – F09) PODĽA POHLAVIA V ÚZEMNOM ČLENENÍ ZDRAVOTNÍCKEHO ZARIADENIA

CARE (PSYCHIATRIC) AFTER DISCHARGE/TRANSFER OF HOSPITALIZED PATIENTS IN PSYCHIATRIC HEALTH FACILITIES WITH ORGANIC MENTAL DISEASES INCLUDING SYMPTOMS (F00 – F09) BY GENDER IN TERRITORIAL SPLIT OF HEALTH FACILITY

začatie

Beginning of table

Územie zdravotníckeho zariadenia	Pohlavie	Ďalšia psychiatrická starostlivosť po prepustení/preklade		
		bez ambulantnej <i>without outpatient care</i>	ambulantná <i>with outpatient care</i>	denný psychiatrický stacionár <i>daily station</i>
Slovenská republika	spolu	35	4 976	16
	muži	19	2 185	10
	ženy	16	2 791	6
Bratislavský kraj	<i>males</i>	2	388	2
	<i>females</i>	3	536	2
Trnavský kraj	muži	–	49	–
	ženy	1	98	–
Trenčiansky kraj	<i>males</i>	7	144	–
	<i>females</i>	–	158	–
Nitriansky kraj	muži	4	330	3
	ženy	1	432	1
Žilinský kraj	<i>males</i>	1	162	1
	<i>females</i>	2	201	–
Banskobystrický kraj	muži	2	190	–
	ženy	4	219	–
Prešovský kraj	<i>males</i>	1	310	–
	<i>females</i>	1	423	–
Košický kraj	muži	2	612	4
	ženy	4	724	3

T 32 STAROSTLIVOSŤ (PSYCHIATRICKÁ) PO PREPUSTENÍ/PREKLADĚ HOSPITALIZOVANÝCH PACIENTOV V PSYCHIATRICKÝCH ZDRAVOTNÍCKYCH ZARIADENIACH S ORGANICKÝMI DUŠEVNÝMI CHOROBAMI VRÁTANE SYMPTOMATICKÝCH (F00 – F09) PODĽA POHLAVIA V ÚZEMNOM ČLENENÍ ZDRAVOTNÍCKEHO ZARIADENIA

CARE (PSYCHIATRIC) AFTER DISCHARGE/TRANSFER OF HOSPITALIZED PATIENTS IN PSYCHIATRIC HEALTH FACILITIES WITH ORGANIC MENTAL DISEASES INCLUDING SYMPTOMS (F00 – F09) BY GENDER IN TERRITORIAL SPLIT OF HEALTH FACILITY

dokončenie

End of table

Further psychiatric care after discharge/transfer			Gender	Territory of health facility
ústavná institutional	iná ¹⁾ other ¹⁾	neudaná not declared		
575	3	–	total	Slovenská republika
268	1	–	muži	
307	2	–	ženy	
45	–	–	males	Bratislavský kraj
71	1	–	females	
6	–	–	muži	Trnavský kraj
12	–	–	ženy	
2	–	–	males	Trenčiansky kraj
–	–	–	females	
28	–	–	muži	Nitriansky kraj
32	–	–	ženy	
40	–	–	males	Žilinský kraj
47	–	–	females	
21	–	–	muži	Banskobystrický kraj
20	–	–	ženy	
52	–	–	males	Prešovský kraj
33	–	–	females	
74	1	–	muži	Košícký kraj
92	1	–	ženy	

¹⁾ napr. chránená dielňa, heterofamiliárna starostlivosť / e.g. protected workshop, care in other family

T 33 STAROSTLIVOSŤ (PSYCHIATRICKÁ) PO PREPUSTENÍ/PREKLADĚ HOSPITALIZOVANÝCH PACIENTOV V PSYCHIATRICKÝCH ZDRAVOTNÍCKYCH ZARIADENIACH S PORUCHAMI PSYCHIKY A SPRÁVANIA SA ZAPRÍČINENÝMI UŽITÍM (UŽÍVANÍM) ALKOHOLU (F10) PODĽA POHLAVIA V ÚZEMNOM ČLENENÍ ZDRAVOTNÍCKEHO ZARIADENIA

CARE (PSYCHIATRIC) AFTER DISCHARGE/TRANSFER OF HOSPITALIZED PATIENTS IN PSYCHIATRIC HEALTH FACILITIES WITH MENTAL AND BEHAVIORAL DISORDERS CAUSED BY USE (USAGE) OF ALCOHOL (F10) BY GENDER IN TERRITORIAL SPLIT OF HEALTH FACILITY

začatie

Beginning of table

Územie zdravotníckeho zariadenia	Pohlavie	Ďalšia psychiatrická starostlivosť po prepustení/preklade		
		bez ambulantnej <i>without outpatient care</i>	ambulantná <i>with outpatient care</i>	denný psychiatrický stacionár <i>daily station</i>
Slovenská republika	spolu	141	10 215	19
	muži	136	8 046	12
	ženy	5	2 169	7
Bratislavský kraj	<i>males</i>	8	987	1
	<i>females</i>	1	286	1
Trnavský kraj	muži	71	197	–
	ženy	–	35	–
Trenčiansky kraj	<i>males</i>	17	834	7
	<i>females</i>	1	265	4
Nitriansky kraj	muži	16	1 387	1
	ženy	–	493	1
Žilinský kraj	<i>males</i>	6	986	1
	<i>females</i>	1	298	–
Banskobystrický kraj	muži	6	1 006	–
	ženy	2	275	–
Prešovský kraj	<i>males</i>	2	1 242	1
	<i>females</i>	–	211	–
Košický kraj	muži	10	1 407	1
	ženy	–	306	1

T 33 STAROSTLIVOSŤ (PSYCHIATRICKÁ) PO PREPUSTENÍ/PREKLADĚ HOSPITALIZOVANÝCH PACIENTOV V PSYCHIATRICKÝCH ZDRAVOTNÍCKYCH ZARIADENIACH S PORUCHAMI PSYCHIKY A SPRÁVANIA SA ZAPRÍČINENÝMI UŽITÍM (UŽÍVANÍM) ALKOHOLOU (F10) PODĽA POHLAVIA V ÚZEMNOM ČLENENÍ ZDRAVOTNÍCKEHO ZARIADENIA

CARE (PSYCHIATRIC) AFTER DISCHARGE/TRANSFER OF HOSPITALIZED PATIENTS IN PSYCHIATRIC HEALTH FACILITIES WITH MENTAL AND BEHAVIORAL DISORDERS CAUSED BY USE (USAGE) OF ALCOHOL (F10) BY GENDER IN TERRITORIAL SPLIT OF HEALTH FACILITY

dokončenie

End of table

<i>Further psychiatric care after discharge/transfer</i>			<i>Gender</i>	<i>Territory of health facility</i>
<i>ústavná institutional</i>	<i>iná¹⁾ other¹⁾</i>	<i>neudaná not declared</i>		
422	13	–	total	Slovenská republika
316	9	–	muži	
106	4	–	ženy	
19	–	–	<i>males</i>	Bratislavský kraj
26	1	–	<i>females</i>	
24	–	–	muži	Trnavský kraj
8	–	–	ženy	
5	–	–	<i>males</i>	Trenčiansky kraj
–	–	–	<i>females</i>	
24	–	–	muži	Nitriansky kraj
6	–	–	ženy	
73	1	–	<i>males</i>	Žilinský kraj
26	–	–	<i>females</i>	
20	4	–	muži	Banskobystrický kraj
4	2	–	ženy	
48	–	–	<i>males</i>	Prešovský kraj
11	–	–	<i>females</i>	
103	4	–	muži	Košický kraj
25	1	–	ženy	

¹⁾ napr. chránená dielňa, heterofamiliárna starostlivosť / e.g. protected workshop, care in other family

T 34 STAROSTLIVOSŤ (PSYCHIATRICKÁ) PO PREPUSTENÍ/PREKLADĚ HOSPITALIZOVANÝCH PACIENTOV V PSYCHIATRICKÝCH ZDRAVOTNÍCKYCH ZARIADENIACH S PORUCHAMI PSYCHIKY A SPRÁVANIA SA ZAPRÍČINENÝMI UŽITÍM (UŽÍVANÍM) PSYCHOAKTÍVNYCH LÁTKO (F11 – F19) PODĽA POHLAVIA V ÚZEMNOM ČLENENÍ ZDRAVOTNÍCKEHO ZARIADENIA

CARE (PSYCHIATRIC) AFTER DISCHARGE/TRANSFER OF HOSPITALIZED PATIENTS IN PSYCHIATRIC HEALTH FACILITIES WITH MENTAL AND BEHAVIORAL DISORDERS CAUSED BY USE (USAGE) OF PSYCHOACTIVE SUBSTANCES (F11 – F19) BY GENDER IN TERRITORIAL SPLIT OF HEALTH FACILITY

začatie

Beginning of table

Územie zdravotníckeho zariadenia	Pohlavie	Ďalšia psychiatrická starostlivosť po prepustení/preklade		
		bez ambulantnej <i>without outpatient care</i>	ambulantná <i>with outpatient care</i>	denný psychiatrický stacionár <i>daily station</i>
Slovenská republika	spolu	94	1 763	6
	muži	90	1 374	4
	ženy	4	389	2
Bratislavský kraj	males	3	409	–
	females	–	114	–
Trnavský kraj	muži	54	54	–
	ženy	–	1	–
Trenčiansky kraj	males	17	120	3
	females	3	49	1
Nitriansky kraj	muži	–	219	–
	ženy	–	90	–
Žilinský kraj	males	13	105	–
	females	–	33	1
Banskobystrický kraj	muži	2	266	–
	ženy	–	49	–
Prešovský kraj	males	–	81	–
	females	1	13	–
Košický kraj	muži	1	120	1
	ženy	–	40	–

T 34 STAROSTLIVOSŤ (PSYCHIATRICKÁ) PO PREPUSTENÍ/PREKLADĚ HOSPITALIZOVANÝCH PACIENTOV V PSYCHIATRICKÝCH ZDRAVOTNÍCKYCH ZARIADENIACH S PORUCHAMI PSYCHIKY A SPRÁVANIA SA ZAPRÍČINENÝMI UŽITÍM (UŽÍVANÍM) PSYCHOAKTÍVNYCH LÁTKO (F11 – F19) PODĽA POHLAVIA V ÚZEMNOM ČLENENÍ ZDRAVOTNÍCKEHO ZARIADENIA

CARE (PSYCHIATRIC) AFTER DISCHARGE/TRANSFER OF HOSPITALIZED PATIENTS IN PSYCHIATRIC HEALTH FACILITIES WITH MENTAL AND BEHAVIORAL DISORDERS CAUSED BY USE (USAGE) OF PSYCHOACTIVE SUBSTANCES (F11 – F19) BY GENDER IN TERRITORIAL SPLIT OF HEALTH FACILITY

dokončenie

End of table

Further psychiatric care after discharge/transfer			Gender	Territory of health facility
ústavná institutional	iná ¹⁾ other ¹⁾	neudaná not declared		
74	4	–	total	Slovenská republika
45	1	–	muži	
29	3	–	ženy	
12	–	–	males	Bratislavský kraj
10	–	–	females	
–	–	–	muži	Trnavský kraj
–	–	–	ženy	
4	–	–	males	Trenčiansky kraj
6	–	–	females	
3	–	–	muži	Nitriansky kraj
1	–	–	ženy	
12	1	–	males	Žilinský kraj
6	1	–	females	
3	–	–	muži	Banskobystrický kraj
–	1	–	ženy	
2	–	–	males	Prešovský kraj
1	–	–	females	
9	–	–	muži	Košícký kraj
5	1	–	ženy	

¹⁾ napr. chránená dielňa, heterofamiliárna starostlivosť / e.g. protected workshop, care in other family

T 35 STAROSTLIVOSŤ (PSYCHIATRICKÁ) PO PREPUSTENÍ/PREKLADĚ HOSPITALIZOVANÝCH PACIENTOV V PSYCHIATRICKÝCH ZDRAVOTNÍCKYCH ZARIADENIACH SO SCHIZOFRÉNIOU, SCHIZOTYPOVÝMI PORUCHAMI A PORUCHAMI S BLUDMI (F20 – F29) PODĽA POHLAVIA V ÚZEMNOM ČLENENÍ ZDRAVOTNÍCKEHO ZARIADENIA

CARE (PSYCHIATRIC) AFTER DISCHARGE/TRANSFER OF HOSPITALIZED PATIENTS IN PSYCHIATRIC HEALTH FACILITIES WITH SCHIZOPHRENIA, SCHISOTYPAL AND DELUSIONAL DISORDERS (F20 – F29) BY GENDER IN TERRITORIAL SPLIT OF HEALTH FACILITY

začatie

Beginning of table

Územie zdravotníckeho zariadenia	Pohlavie	Ďalšia psychiatrická starostlivosť po prepustení/preklade		
		bez ambulantnej <i>without outpatient care</i>	ambulantná <i>with outpatient care</i>	denný psychiatrický stacionár <i>daily station</i>
Slovenská republika	spolu	71	7 204	86
	muži	52	3 560	32
	ženy	19	3 644	54
Bratislavský kraj	<i>males</i>	1	571	13
	<i>females</i>	5	603	37
Trnavský kraj	muži	1	80	–
	ženy	–	82	–
Trenčiansky kraj	<i>males</i>	30	357	5
	<i>females</i>	3	368	3
Nitriansky kraj	muži	7	625	3
	ženy	1	685	2
Žilinský kraj	<i>males</i>	–	361	9
	<i>females</i>	–	399	8
Banskobystrický kraj	muži	4	469	–
	ženy	3	388	–
Prešovský kraj	<i>males</i>	2	418	1
	<i>females</i>	2	402	–
Košický kraj	muži	7	679	1
	ženy	5	717	4

T 35 STAROSTLIVOSŤ (PSYCHIATRICKÁ) PO PREPUSTENÍ/PREKLADĚ HOSPITALIZOVANÝCH PACIENTOV V PSYCHIATRICKÝCH ZDRAVOTNÍCKYCH ZARIADENIACH SO SCHIZOFRÉNIU, SCHIZOTYPOVÝMI PORUCHAMI A PORUCHAMI S BLUDMI (F20 – F29) PODĽA POHLAVIA V ÚZEMNOM ČLENENÍ ZDRAVOTNÍCKEHO ZARIADENIA

CARE (PSYCHIATRIC) AFTER DISCHARGE/TRANSFER OF HOSPITALIZED PATIENTS IN PSYCHIATRIC HEALTH FACILITIES WITH SCHIZOPHRENIA, SCHISOTYPAL AND DELUSIONAL DISORDERS (F20 – F29) BY GENDER IN TERRITORIAL SPLIT OF HEALTH FACILITY

dokončenie

End of table

<i>Further psychiatric care after discharge/transfer</i>			<i>Gender</i>	<i>Territory of health facility</i>
<i>ústavná institutional</i>	<i>iná¹⁾ other¹⁾</i>	<i>neudaná not declared</i>		
529	14	2	total	Slovenská republika
266	2	1	muži	
263	12	1	ženy	
17	–	–	<i>males</i>	Bratislavský kraj
33	10	1	<i>females</i>	
28	–	–	muži	Trnavský kraj
24	–	–	ženy	
3	1	–	<i>males</i>	Trenčiansky kraj
–	–	–	<i>females</i>	
57	–	–	muži	Nitriansky kraj
48	2	–	ženy	
28	–	–	<i>males</i>	Žilinský kraj
35	–	–	<i>females</i>	
6	–	–	muži	Banskobystrický kraj
5	–	–	ženy	
51	–	–	<i>males</i>	Prešovský kraj
41	–	–	<i>females</i>	
76	1	1	muži	Košícký kraj
77	–	–	ženy	

¹⁾ napr. chránená dielňa, heterofamiliárna starostlivosť / e.g. protected workshop, care in other family

T 36 STAROSTLIVOSŤ (PSYCHIATRICKÁ) PO PREPUSTENÍ/PREKLADĚ HOSPITALIZOVANÝCH PACIENTOV V PSYCHIATRICKÝCH ZDRAVOTNÍCKYCH ZARIADENIACH S AFEKTÍVNymi PORUCHAMI (F30 – F39) PODĽA POHLAVIA V ÚZEMNOM ČLENENÍ ZDRAVOTNÍCKEHO ZARIADENIA

CARE (PSYCHIATRIC) AFTER DISCHARGE/TRANSFER OF HOSPITALIZED PATIENTS IN PSYCHIATRIC HEALTH FACILITIES WITH MOOD [AFFECTIVE] DISORDERS (F30 – F39) BY GENDER IN TERRITORIAL SPLIT OF HEALTH FACILITY

začatie

Beginning of table

Územie zdravotníckeho zariadenia	Pohlavie	Ďalšia psychiatrická starostlivosť po prepustení/preklade		
		bez ambulantnej <i>without outpatient care</i>	ambulantná <i>with outpatient care</i>	denný psychiatrický stacionár <i>daily station</i>
Slovenská republika	spolu	26	5 025	39
	muži	12	1 667	10
	ženy	14	3 358	29
Bratislavský kraj	<i>males</i>	2	226	–
	<i>females</i>	3	428	8
Trnavský kraj	muži	–	28	–
	ženy	–	57	1
Trenčiansky kraj	<i>males</i>	5	203	1
	<i>females</i>	–	325	2
Nitriansky kraj	muži	–	242	1
	ženy	4	547	–
Žilinský kraj	<i>males</i>	2	211	8
	<i>females</i>	3	432	10
Banskobystrický kraj	muži	1	173	–
	ženy	2	364	2
Prešovský kraj	<i>males</i>	–	227	–
	<i>females</i>	1	418	–
Košický kraj	muži	2	357	–
	ženy	1	787	6

T 36 STAROSTLIVOSŤ (PSYCHIATRICKÁ) PO PREPUSTENÍ/PREKLADĚ HOSPITALIZOVANÝCH PACIENTOV V PSYCHIATRICKÝCH ZDRAVOTNÍCKYCH ZARIADENIACH S AFEKTÍVNÝMI PORUCHAMI (F30 – F39) PODĽA POHLAVIA V ÚZEMNOM ČLENENÍ ZDRAVOTNÍCKEHO ZARIADENIA

CARE (PSYCHIATRIC) AFTER DISCHARGE/TRANSFER OF HOSPITALIZED PATIENTS IN PSYCHIATRIC HEALTH FACILITIES WITH MOOD [AFFECTIVE] DISORDERS (F30 – F39) BY GENDER IN TERRITORIAL SPLIT OF HEALTH FACILITY

dokončenie

End of table

<i>Further psychiatric care after discharge/transfer</i>			<i>Gender</i>	<i>Territory of health facility</i>
<i>ústavná institutional</i>	<i>iná¹⁾ other¹⁾</i>	<i>neudaná not declared</i>		
178	2	1	total	Slovenská republika
63	–	–	muži	
115	2	1	ženy	
3	–	–	<i>males</i>	Bratislavský kraj
29	2	–	<i>females</i>	
3	–	–	muži	Trnavský kraj
12	–	–	ženy	
–	–	–	<i>males</i>	Trenčiansky kraj
–	–	–	<i>females</i>	
9	–	–	muži	Nitriansky kraj
14	–	1	ženy	
10	–	–	<i>males</i>	Žilinský kraj
16	–	–	<i>females</i>	
1	–	–	muži	Banskobystrický kraj
1	–	–	ženy	
14	–	–	<i>males</i>	Prešovský kraj
22	–	–	<i>females</i>	
23	–	–	muži	Košícký kraj
21	–	–	ženy	

¹⁾ napr. chránená dielňa, heterofamiliárna starostlivosť / e.g. protected workshop, care in other family

T 37 STAROSTLIVOSŤ (PSYCHIATRICKÁ) PO PREPUSTENÍ/PREKLADĚ HOSPITALIZOVANÝCH PACIENTOV V PSYCHIATRICKÝCH ZDRAVOTNÍCKYCH ZARIADENIACH PODĽA SKUPÍN PSYCHIATRICKÝCH DIAGNÓZ A POHLAVIA

CARE (PSYCHIATRIC) AFTER DISCHARGE/TRANSFER OF HOSPITALIZED PATIENTS IN PSYCHIATRIC HEALTH FACILITIES BY GENDER IN PSYCHIATRIC HEALTH FACILITIES BY GROUPS OF PSYCHIATRIC DIAGNOSES AND GENDER

začatie

Beginning of table

Skupina psychiatrických diagnóz	Pohlavie	Ďalšia psychiatrická starostlivosť po prepustení/preklade		
		bez ambulantnej without outpatient care	ambulantná with outpatient care	denný psychiatrický stacionár daily station
Úhrn	spolu	590	36 482	190
	muži	492	20 814	73
	ženy	98	15 668	117
F00 – F09	males	19	2 185	10
	females	16	2 791	6
F10	muži	136	8 046	12
	ženy	5	2 169	7
F11 – F19	males	90	1 374	4
	females	4	389	2
F20 – F29	muži	52	3 560	32
	ženy	19	3 644	54
F30 – F39	males	12	1 667	10
	females	14	3 358	29
F40 – F48	muži	73	1 144	1
	ženy	17	1 757	14
F50 – F59	males	–	11	–
	females	2	142	1
F60 – F69	muži	81	947	2
	ženy	14	455	3
F70 – F79	males	13	977	1
	females	6	541	1
F80 – F89	muži	–	113	–
	ženy	–	24	–
F90 – F98	males	2	781	1
	females	–	395	–
F99	muži	14	9	–
	ženy	1	3	–

T 37 STAROSTLIVOSŤ (PSYCHIATRICKÁ) PO PREPUSTENÍ/PREKLADĚ HOSPITALIZOVANÝCH PACIENTOV V PSYCHIATRICKÝCH ZDRAVOTNÍCKYCH ZARIADENIACH PODĽA SKUPÍN PSYCHIATRICKÝCH DIAGNÓZ A POHLAVIA

CARE (PSYCHIATRIC) AFTER DISCHARGE/TRANSFER OF HOSPITALIZED PATIENTS IN PSYCHIATRIC HEALTH FACILITIES BY GENDER IN PSYCHIATRIC HEALTH FACILITIES BY GROUPS OF PSYCHIATRIC DIAGNOSES AND GENDER

dokončenie

End of table

Further psychiatric care after discharge/transfer			Gender	Groups of psychiatric diagnoses
ústavná institutional	iná ¹⁾ other ¹⁾	neudaná not declared		
2 140	44	6	total	Sum
1 131	15	4	muži	
1 009	29	2	ženy	
268	1	–	males	F00 – F09
307	2	–	females	
316	9	1	muži	F10
106	4	–	ženy	
45	1	1	males	F11 – F19
29	3	–	females	
266	2	1	muži	F20 – F29
263	12	1	ženy	
63	–	–	males	F30 – F39
115	2	1	females	
36	–	–	muži	F40 – F48
53	3	–	ženy	
1	–	–	males	F50 – F59
6	1	–	females	
26	–	1	muži	F60 – F69
23	1	–	ženy	
85	–	–	males	F70 – F79
77	–	–	females	
1	–	–	muži	F80 – F89
–	–	–	ženy	
23	2	–	males	F90 – F98
29	1	–	females	
1	–	–	muži	F99
1	–	–	ženy	

¹⁾ napr. chránená dielňa, heterofamiliárna starostlivosť / e.g. protected workshop, care in other family

**T 38 HOSPITALIZOVANÍ PACIENTI V PSYCHIATRICKÝCH ZDRAVOTNÍCKYCH ZARIADENIACH
 PODĽA SKUPÍN PSYCHIATRICKÝCH DIAGNÓZ, POHLAVIA A DĹŽKY POBYTU –
 PREPUSTENÍ V SLEDOVANOM ROKU ¹⁾**

 HOSPITALIZED PATIENTS IN PSYCHIATRIC FACILITIES BY DIAGNOSES GROUPS, GENDER,
 LENGHT OF STAY DISCHARGED IN THE MONITORED YEAR ¹⁾

Skupina psychiatrických diagnóz Groups of psychiatric diagnoses	Pohlavie Gender	Úhrn Sum	v tom dĺžka pobytu (v dňoch) incl. the lenght of stay (in days)						Neuvedený/ neznámy Unknown/ not declared
			do / till 14	15 – 30	31 – 90	91 – 180	181 – 365	366+	
Celkový úhrn Grand sum	spolu	39 928	14 429	12 911	10 806	1 541	164	77	–
	muži	22 771	9 108	6 600	5 804	1 070	131	58	–
	ženy	17 157	5 321	6 311	5 002	471	33	19	–
F00 – F09	<i>males</i>	2 647	1 006	959	587	76	12	7	–
	<i>females</i>	3 300	986	1 317	893	97	6	1	–
F10	muži	8 564	4 107	1 841	2 017	577	16	6	–
	ženy	2 295	1 130	443	638	82	2	–	–
F11 – F19	<i>males</i>	1 515	720	244	388	141	18	4	–
	<i>females</i>	427	198	84	128	17	–	–	–
F20 – F29	muži	3 931	806	1 620	1 293	131	53	28	–
	ženy	4 023	714	1 677	1 464	139	17	12	–
F30 – F39	<i>males</i>	1 758	435	780	507	28	6	2	–
	<i>females</i>	3 529	717	1 665	1 071	69	5	2	–
F40 – F48	muži	1 256	728	333	179	15	1	–	–
	ženy	1 846	862	616	348	20	–	–	–
F50 – F59	<i>males</i>	12	6	–	4	1	1	–	–
	<i>females</i>	152	43	37	61	11	–	–	–
F60 – F69	muži	1 057	459	252	293	29	17	7	–
	ženy	496	190	152	141	11	1	1	–
F70 – F79	<i>males</i>	1 084	449	350	245	30	6	4	–
	<i>females</i>	635	283	196	140	12	2	2	–
F80 – F89	muži	114	57	24	24	9	–	–	–
	ženy	24	14	4	5	1	–	–	–
F90 – F98	<i>males</i>	809	332	193	250	33	1	–	–
	<i>females</i>	425	184	117	111	12	–	1	–
F99	muži	24	3	4	17	–	–	–	–
	ženy	5	–	3	2	–	–	–	–

¹⁾ vrátane zomretých / including deaths

T 39 STAROSTLIVOSŤ (PSYCHIATRICKÁ) PO PREPUSTENÍ/PREKLADĚ HOSPITALIZOVANÝCH PACIENTOV V PSYCHIATRICKÝCH ZDRAVOTNÍCKYCH ZARIADENIACH PODĽA PREPUSTENIA/PREKLADU A POHLAVIA
CARE (PSYCHIATRIC) AFTER DISCHARGE/TRANSFER OF HOSPITALIZED PATIENTS IN PSYCHIATRIC HEALTH FACILITIES DISCHARGE/TRANSFER AND GENDER

začatie

Beginning of table

Prepustenie/preklad	Pohlavie	Ďalšia psychiatrická starostlivosť po prepustení/preklade		
		bez ambulantnej without outpatient care	ambulantná with outpatient care	denný psychiatrický stacionár daily station
Úhrn	spolu	590	36 482	190
	muži	492	20 814	73
	ženy	98	15 668	117
Do miesta bydliska ²⁾	males	104	18 028	71
	females	49	14 361	106
Do posteľového zariadenia sociálnej starostlivosti	muži	5	546	1
	ženy	6	342	1
Do detského domova/ do výchovného ústavu (pre deti)	males	–	296	–
	females	–	133	–
Do chráneného bývania	muži	3	91	–
	ženy	1	32	–
Z psychiatrického oddelenia alebo zariadenia na iné (nepsihiatrické) oddelenie	males	20	406	–
	females	6	282	3
Z psychiatrického oddelenia do iného psychiatrického zariadenia	muži	7	160	1
	ženy	4	70	3
Inde (napr. NVÚ a ÚVV, ÚVTOS a ÚVV a i.)	males	344	408	–
	females	31	49	1
Predčasné ukončenie hospitalizácie (napr. na vlastnú žiadosť)	muži	9	813	–
	ženy	1	377	3
Svojoľné opustenie psychiatrického zariadenia	males	–	66	–
	females	–	22	–

²⁾ trvalé, resp. prechodné vrátane domova dôchodcov, penziónu, opatrovateľského domova / permanent or temporary including elderly home, senior home, or nursing home

T 39 STAROSTLIVOSŤ (PSYCHIATRICKÁ) PO PREPUSTENÍ/PREKLADĚ HOSPITALIZOVANÝCH PACIENTOV V PSYCHIATRICKÝCH ZDRAVOTNÍCKYCH ZARIADENIACH PODĽA PREPUSTENIA/PREKLADU A POHLAVIA

CARE (PSYCHIATRIC) AFTER DISCHARGE/TRANSFER OF HOSPITALIZED PATIENTS IN PSYCHIATRIC HEALTH FACILITIES DISCHARGE/TRANSFER AND GENDER

dokončenie

End of table

Further psychiatric care after discharge/transfer			Gender	Discharge/transfer
ústavná institutional	iná ¹⁾ other ¹⁾	neudaná not declared		
2 140	44	6	total	Sum
1 131	15	4	muži	
1 009	29	2	ženy	
32	5	–	males	To the home address ²⁾
40	3	–	females	
70	3	–	muži	To a bed facility of social care
116	2	–	ženy	
2	–	–	males	To a social home/borstal (for children)
16	–	–	females	
2	–	–	muži	To a protected lodging
1	3	–	ženy	
349	2	–	males	From a psychiatric facility to another (not psychiatric)
323	10	–	females	
640	2	–	muži	From a psychiatric facility to another (psychiatric)
475	6	–	ženy	
35	–	–	males	Other corrective facilities
35	5	–	females	
1	3	–	muži	Early terminated hospitalization (e. g. on the own request)
2	–	–	ženy	
–	–	4	males	Arbitrary leave of psychiatric facility
1	–	2	females	

¹⁾ napr. chránená dielňa, heterofamiliárna starostlivosť / e. g. protected workshop, care in other family

²⁾ trvalé, resp. prechodné vrátane domova dôchodcov, penziónu, opatrovateľského domova / permanent or temporary including elderly home, senior home, or nursing home

P1 SLOVNÉ VYJADRENIE DIAGNÓZ (MKCH-10) POUŽITÝCH V PUBLIKÁCIÍ

VERBAL EXPRESSION OF DIAGNOSES (ICD-10) USED IN PUBLICATION

začatie

Beginning of table

V.	Duševné poruchy a poruchy správania	Mental and behavioural disorders
F00 – F09	Organické duševné poruchy vrátane symptomatických	<i>Organic, including symptomatic, mental disorders</i>
F00	Demencia pri Alzheimerovej chorobe	<i>Dementia at Alzheimer's disease</i>
F01	Vaskulárna artériosklerotická demencia	<i>Vascular arteriosclerotical dementia</i>
F02	Demencia pri iných chorobách zatriedených inde	<i>Dementia in other diseases classified elsewhere</i>
F03	Nešpecifikovaná demencia	<i>Unspecified dementia</i>
F10 – F19	Poruchy psychiky a správania zapríčinené užitím (užívaním) psychoaktívnych látok	<i>Mental and behavioural disorders due to psychoactive substance use</i>
F10	Poruchy psychiky a správania zapríčinené užitím alkoholu	<i>Mental and behavioural disorders due to of alcohol</i>
F10.2	Syndróm závislosti	<i>Syndrome of dependence</i>
F11	Poruchy psychiky a správania zapríčinené užitím opiátov	<i>Disorders of psyche and behavior caused with using of opioids</i>
F12	Poruchy psychiky a správania zapríčinené užitím kanabinoïdov (marihuana, hašiš)	<i>Disorders of psyche and behavior caused with using of cannabinoids (marijuana, hashish)</i>
F13	Poruchy psychiky a správania zapríčinené užitím sedatív alebo hypnotík	<i>Disorders of psyche and behavior caused with using of sedatives or hypnotics</i>
F14	Poruchy psychiky a správania zapríčinené užitím kokaínu	<i>Disorders of psyche and behavior caused with using of cocaine</i>
F15	Poruchy psychiky a správania zapríčinené užitím iných stimulantov vrátane kofeínu	<i>Disorders of psyche and behavior caused with using of other stimulants including caffeine</i>
F16	Poruchy psychiky a správania zapríčinené užitím halucinogénov	<i>Disorders of psyche and behavior caused with using of hallucinogens</i>
F17	Poruchy psychiky a správania zapríčinené užitím tabaku	<i>Disorders of psyche and behavior caused with using of tobacco</i>
F18	Poruchy psychiky a správania zapríčinené užitím prchavých rozpúšťadiel	<i>Disorders of psyche and behavior caused with using of volatile solvents</i>
F19	Poruchy psychiky a správania zapríčinené užitím viacerých drog a iných psychoaktívnych látok	<i>Disorders of psyche and behavior caused with using of polysubstance drugs and other psychoactive substances</i>
F11.2 – F19.2	Syndróm závislosti	<i>Syndrome of dependence</i>
F20 – F21	Schizofrénia, schizotypové poruchy	<i>Schizophrenia, schizotypal disorder</i>
F20 – F29	Schizofrénia, schizotypové poruchy a poruchy s bludmi	<i>Schizophrenia, schizotypal and delusional disorders</i>
F20	Schizofrénia	<i>Schizophrenia</i>
F21	Schizotypová porucha	<i>Schizotypal disorder</i>
F30 – F39	Afektívne poruchy	<i>Mood [affective] disorders</i>
F40 – F48	Neurotické, stresom podmienené a somatoformné poruchy	<i>Neurotic, stress-related and somatoform disorders</i>
F40	Fóbicko-anxiózne poruchy	<i>Phobic anxiety disorders</i>
F41	Iné úzkostné poruchy	<i>Other anxiety disorders</i>
F50 – F59	Poruchy správania spojené s fyziologickými poruchami a somatickými faktormi	<i>Behavioural syndromes associated with physiological disturbances and physical factors</i>
F50	Poruchy príjmu potravy	<i>Eating disorders</i>
F52	Sexuálna dysfunkcia nezavinená organickou poruchou alebo chorobou	<i>Sexual dysfunction, not caused by organic disorder or disease</i>

P 1 SLOVNÉ VYJADRENIE DIAGNÓZ (MKCH-10) POUŽITÝCH V PUBLIKÁCI

VERBAL EXPRESSION OF DIAGNOSES (ICD-10) USED IN PUBLICATION

dokončenie

End of table

F60 – F69	Poruchy osobnosti a správania dospelých	<i>Disorders of adult personality and behaviour</i>
F70 – F79	Duševná zaostalosť – mentálna retardácia	<i>Mental retardation</i>
F70	Ľahká duševná zaostalosť	<i>Mild mental retardation</i>
F80 – F89	Poruchy psychického vývinu	<i>Disorders of psychological development</i>
F90 – F98	Poruchy správania a emočné poruchy so zvyčajným začiatkom v detstve a počas dospievania	<i>Behavioural and emotional disorders with onset usually occurring in childhood and adolescence</i>
F99	Nešpecifikovaná duševná porucha	<i>Unspecified mental disorder</i>

P 2 OZNAČENIE KRAJOV SR

CODES OF REGIONS IN THE SR

BL	Bratislavský kraj	<i>Bratislava region</i>
TA	Trnavský kraj	<i>Trnava region</i>
TC	Trenčiansky kraj	<i>Trenčín region</i>
NI	Nitriansky kraj	<i>Nitra region</i>
ZI	Žilinský kraj	<i>Žilina region</i>
BC	Banskobystrický kraj	<i>Banská Bystrica region</i>
PV	Prešovský kraj	<i>Prešov region</i>
KI	Košický kraj	<i>Košice region</i>