

# Ambulantná dermatovenerologická starostlivosť v SR 2008

EDÍCIA ZDRAVOTNÍCKA ŠTATISTIKA

# Ambulantná dermatovenerologická starostlivosť v SR 2008

Ročník 2009  
ZŠ-23/2009

© Národné centrum zdravotníckych informácií. Bratislava 2009

811 09 Bratislava  
Lazaretská 26

Tel.: 02/ 57 26 93 01  
Fax: 02/52 63 54 90  
E-mail: [daniela.brasenova@nczisk.sk](mailto:daniela.brasenova@nczisk.sk)  
Internet: [www.nczisk.sk](http://www.nczisk.sk)

Rozmnožovanie obsahu tejto publikácie, ako aj jednotlivých častí v pôvodnej alebo upravenej podobe je možné len s písomným súhlasom Národného centra zdravotníckych informácií. Údaje, ktoré sú obsahom tejto publikácie, je možné použiť len s uvedením zdroja.

## Obsah

Úvod

Tabuľka 1 Počet chorých na kožné choroby v Slovenskej republike

Graf 1 Počet novohlásených pacientov na kožné choroby v SR

Tabuľka 1.1 Počet chorých na kožné choroby v Bratislavskom kraji

Tabuľka 1.2 Počet chorých na kožné choroby v Trnavskom kraji

Tabuľka 1.3 Počet chorých na kožné choroby v Trenčianskom kraji

Tabuľka 1.4 Počet chorých na kožné choroby v Nitrianskom kraji

Tabuľka 1.5 Počet chorých na kožné choroby v Žilinskom kraji

Tabuľka 1.6 Počet chorých na kožné choroby v Banskobystrickom kraji

Tabuľka 1.7 Počet chorých na kožné choroby v Prešovskom kraji

Tabuľka 1.8 Počet chorých na kožné choroby v Košickom kraji

Graf 2 Počet novohlásených chorých na herpetické infekcie

Graf 3 Počet novohlásených chorých na melanóm  
a iné zhubné nádory kože

Graf 4 Počet novohlásených chorých na prekancerózy

Graf 5 Počet novohlásených chorých na atopickú dermatitídu

Graf 6 Počet novohlásených chorých na alergickú kontaktnú dermatitídu

Graf 7 Počet novohlásených chorých na psoriázu

Graf 8 Počet novohlásených chorých na vred predkolenia

Označenie krajov SR

## Úvod

Podkladom na spracovanie štatistických údajov bol *Ročný výkaz o činnosti dermatovenerologických ambulancií A (MZ SR) 9-01*.

Publikácia obsahuje štatistické údaje o počte evidovaných a novohlásených pacientov na kožné ochorenia ku koncu sledovaného roka, ktoré sú uvedené podľa vybraných diagnóz. Počty pacientov s nešpecifikovanými kožnými ochoreniami sú uvedené spolu v riadku „Iné kožné choroby“.

Údaje sú prepočítané na počet obyvateľov SR a krajov k 1. 7. 2008 a sú publikované podľa jednotlivých krajov SR a súhrnne za celú Slovenskú republiku.

Spravodajskými jednotkami pre spracované údaje sú samostatné dermatovenerologické ambulancie v zdravotníckych zariadeniach a tiež neštátne samostatné dermatovenerologické ambulancie v celej SR.

### VYSVETLENIE SYMBOLOV

Ležatá čiarka	(–)	v tabuľke na mieste čísla znamená, že sa jav nevyskytoval
Nula	(0,0; 0,00)	znamená viac ako nulu, ale menej ako najmenšiu jednotku vyjadriteľnú v tabuľke
Bodka	(.)	na mieste čísla znamená, že údaj nie je k dispozícii alebo je nespoľahlivý
Ležatý krížik	(x)	znamená, že zápis nie je možný z logických dôvodov
Znak zlomu	(/)	znamená prerušenie porovnateľnosti časového radu z metodických alebo iných dôvodov

## POČET CHORÝCH NA KOŽNÉ CHOROBY V SLOVENSKEJ REPUBLIKE

Tabuľka 1  
1/2

Kožné choroby	Na konci sledovaného roka			Na 10 000 obyvateľov	
	spolu	z toho		spolu	z toho ženy
		ženy	deti do 15 rokov		
evidovaní pacienti					
Kožné choroby z povolania	1 289	729	–	2,4	2,6
Tuberkulóza kože	153	109	19	0,3	0,4
Herpetické infekcie	31 961	18 348	2 928	59,1	66,0
Trichofýcia	7 957	4 084	360	14,7	14,7
Mikrospória	74	24	39	0,1	0,1
Epidermofýcia	94 620	47 853	7 510	175,0	172,1
Favus	–	–	–	–	–
Kandidóza	33 924	18 718	4 351	62,7	67,3
Zavšivenie	3 037	851	1 806	5,6	3,1
Svrab	14 889	5 298	5 676	27,5	19,1
Sarkoidóza kože	156	116	1	0,3	0,4
Melanóm a iné zhubné nádory kože	29 447	15 395	41	54,5	55,4
Prekancerózy	106 998	63 626	6 283	197,9	228,9
Pemfigus vulgaris	854	438	15	1,6	1,6
Liekové exantémy	30 935	17 043	4 289	57,2	61,3
Atopická dermatitída	93 098	31 389	41 048	172,2	112,9
Alergická kontaktná dermatitída	63 332	36 660	8 275	117,1	131,9
Psoriáza	62 606	29 618	2 949	115,8	106,5
Urticaria	34 298	17 878	5 513	63,4	64,3
Kožné formy boreliózy	7 855	4 133	569	14,5	14,9
Dermatózy zo žiarenia	10 459	6 266	1 105	19,3	22,5
Acne vulgaris	126 402	55 718	38 704	233,8	200,4
Pyodermie	56 254	24 028	12 311	104,0	86,4
Vred predkolenia	32 420	19 105	113	60,0	68,7
Tzv. kolagenózy	3 427	2 082	239	6,3	7,5
Iné kožné choroby	384 709	184 422	67 910	711,5	663,4

## POČET CHORÝCH NA KOŽNÉ CHOROBY V SLOVENSKEJ REPUBLIKE

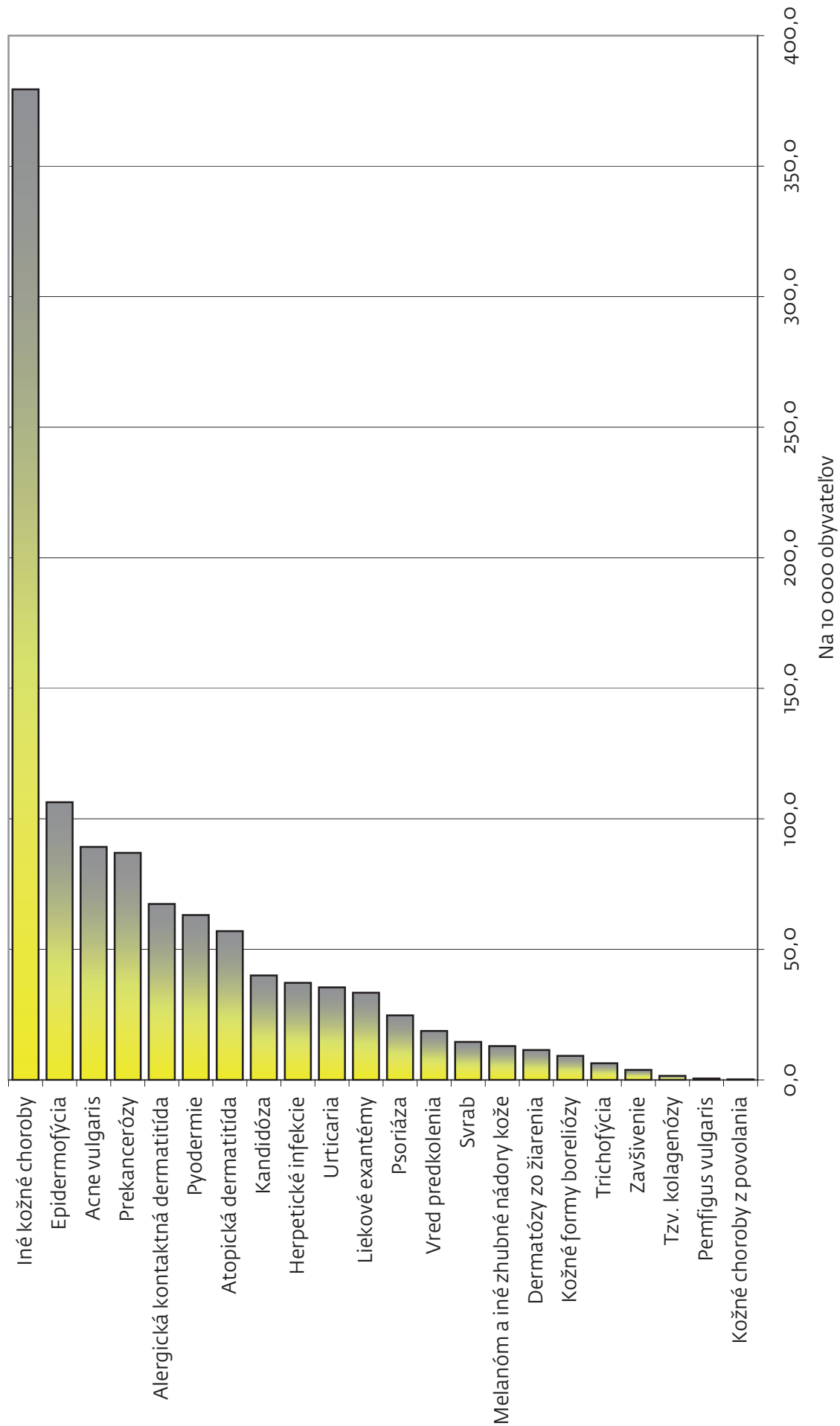
Tabuľka 1  
2/2

Kožné choroby	Na konci sledovaného roka			Na 10 000 obyvateľov	
	spolu	z toho		spolu	z toho ženy
		ženy	deti do 15 rokov		
novohlásení pacienti					
Kožné choroby z povolania	118	67	–	0,2	0,2
Tuberkulóza kože	41	25	8	0,1	0,1
Herpetické infekcie	20 111	11 196	2 010	37,2	40,3
Trichofýcia	3 466	1 675	215	6,4	6,0
Mikrospória	42	13	23	0,1	0,0
Epidermofýcia	57 510	28 836	4 322	106,4	103,7
Favus	–	–	–	–	–
Kandidóza	21 637	11 671	2 935	40,0	42,0
Zavšivenie	2 067	561	1 239	3,8	2,0
Svrab	7 876	3 023	2 758	14,6	10,9
Sarkoidóza kože	36	32	–	0,1	0,1
Melanóm a iné zhubné nádory kože	7 000	3 748	10	12,9	13,5
Prekancerózy	47 023	25 488	3 676	87,0	91,7
Pemfigus vulgaris	291	131	5	0,5	0,5
Liekové exantémy	18 063	9 856	2 758	33,4	35,5
Atopická dermatitída	30 826	10 286	14 582	57,0	37,0
Alergická kontaktná dermatitída	36 441	20 493	5 296	67,4	73,7
Psoriáza	13 365	6 322	1 042	24,7	22,7
Urticaria	19 164	9 727	3 780	35,4	35,0
Kožné formy boreliózy	4 992	2 660	416	9,2	9,6
Dermatózy zo žiarenia	6 196	3 625	752	11,5	13,0
Acne vulgaris	48 257	20 341	15 918	89,2	73,2
Pyodermie	34 140	14 100	8 381	63,1	50,7
Vred predkolenia	10 152	5 757	98	18,8	20,7
Tzv. kolagenózy	832	500	106	1,5	1,8
Iné kožné choroby	205 158	93 990	36 906	379,4	338,1



POČET NOVOHLÁSENÝCH PACIENTOV NA KOŽNÉ CHOROBY V SR

Graf 1



## POČET CHORÝCH NA KOŽNÉ CHOROBY V BRATISLAVSKOM KRAJI

Tabuľka 1.1  
1/2

Kožné choroby	Na konci sledovaného roka			Na 10 000 obyvateľov	
	spolu	z toho		spolu	z toho ženy
		ženy	deti do 15 rokov		
evidovaní pacienti					
Kožné choroby z povolania	33	28	–	0,5	0,9
Tuberkulóza kože	2	2	–	0,0	0,1
Herpetické infekcie	5 016	2 967	285	81,7	92,0
Trichofýcia	1 437	756	59	23,4	23,4
Mikrospória	35	13	16	0,6	0,4
Epidermofýcia	15 443	7 765	778	251,6	240,7
Favus	–	–	–	–	–
Kandidóza	4 801	2 600	545	78,2	80,6
Zavšivenie	165	73	59	2,7	2,3
Svrab	821	406	106	13,4	12,6
Sarkoidóza kože	12	10	–	0,2	0,3
Melanóm a iné zhubné nádory kože	7 498	3 988	3	122,2	123,6
Prekancerózy	27 124	16 366	980	441,9	507,3
Pemfigus vulgaris	199	73	2	3,2	2,3
Liekové exantémy	5 290	3 116	306	86,2	96,6
Atopická dermatitída	17 356	7 844	4 984	282,8	243,2
Alergická kontaktná dermatitída	14 121	8 474	1 297	230,1	262,7
Psoriáza	10 750	5 174	227	175,1	160,4
Urticaria	4 450	2 627	339	72,5	81,4
Kožné formy boreliózy	969	503	50	15,8	15,6
Dermatózy zo žiarenia	1 486	914	96	24,2	28,3
Acne vulgaris	18 129	8 952	3 412	295,4	277,5
Pyodermie	8 026	3 556	1 320	130,8	110,2
Vred predkolenia	5 648	2 987	1	92,0	92,6
Tzv. kolagenózy	392	277	30	6,4	8,6
Iné kožné choroby	50 134	26 228	5 350	816,8	813,0

## POČET CHORÝCH NA KOŽNÉ CHOROBY V BRATISLAVSKOM KRAJI

Tabuľka 1.1  
2/2

Kožné choroby	Na konci sledovaného roka			Na 10 000 obyvateľov	
	spolu	z toho		spolu	z toho ženy
		ženy	deti do 15 rokov		
novohlásení pacienti					
Kožné choroby z povolania	3	2	–	0,0	0,1
Tuberkulóza kože	–	–	–	–	–
Herpetické infekcie	2 717	1 582	183	44,3	49,0
Trichofýcia	437	226	46	7,1	7,0
Mikrospória	22	4	13	0,4	0,1
Epidermofýcia	6 201	2 947	271	101,0	91,4
Favus	–	–	–	–	–
Kandidóza	2 353	1 274	255	38,3	39,5
Zavšivenie	100	28	47	1,6	0,9
Svrab	551	250	73	9,0	7,7
Sarkoidóza kože	6	6	–	0,1	0,2
Melanóm a iné zhubné nádory kože	1 361	717	–	22,2	22,2
Prekancerózy	11 120	6 099	535	181,2	189,1
Pemfigus vulgaris	125	43	2	2,0	1,3
Liekové exantémy	3 232	2 012	177	52,7	62,4
Atopická dermatitída	4 915	2 160	1 224	80,1	67,0
Alergická kontaktná dermatitída	6 349	3 929	510	103,4	121,8
Psoriáza	1 699	854	50	27,7	26,5
Urticaria	1 896	951	291	30,9	29,5
Kožné formy boreliózy	647	314	47	10,5	9,7
Dermatózy zo žiarenia	964	536	81	15,7	16,6
Acne vulgaris	6 202	3 059	942	101,0	94,8
Pyodermie	3 540	1 455	589	57,7	45,1
Vred predkolenia	1 329	711	–	21,7	22,0
Tzv. kolagenózy	120	83	6	2,0	2,6
Iné kožné choroby	27 405	13 717	2 817	446,5	425,2

## POČET CHORÝCH NA KOŽNÉ CHOROBY V TRNAVSKOM KRAJI

Tabuľka 1.2  
1/2

Kožné choroby	Na konci sledovaného roka			Na 10 000 obyvateľov	
	spolu	z toho		spolu	z toho ženy
		ženy	deti do 15 rokov		
evidovaní pacienti					
Kožné choroby z povolania	42	22	–	0,8	0,8
Tuberkulóza kože	1	–	–	0,0	–
Herpetické infekcie	3 494	2 032	308	62,5	71,0
Trichofýcia	473	258	14	8,5	9,0
Mikrospória	–	–	–	–	–
Epidermofýcia	11 120	5 543	838	199,0	193,5
Favus	–	–	–	–	–
Kandidóza	4 367	2 306	789	78,1	80,5
Zavšivenie	77	32	42	1,4	1,1
Svrab	1 156	451	407	20,7	15,7
Sarkoidóza kože	10	7	–	0,2	0,2
Melanóm a iné zhubné nádory kože	2 038	1 073	3	36,5	37,5
Prekancerózy	8 049	4 543	586	144,0	158,6
Pemfigus vulgaris	246	124	11	4,4	4,3
Liekové exantémy	3 415	1 775	696	61,1	62,0
Atopická dermatitída	8 837	2 154	4 901	158,1	75,2
Alergická kontaktná dermatitída	8 895	4 739	1 833	159,2	165,5
Psoriáza	6 201	3 129	300	111,0	109,3
Urticaria	4 732	1 936	1 363	84,7	67,6
Kožné formy boreliózy	1 006	512	157	18,0	17,9
Dermatózy zo žiarenia	1 307	820	152	23,4	28,6
Acne vulgaris	16 395	7 117	5 046	293,4	248,5
Pyodermie	7 705	3 383	2 086	137,9	118,1
Vred predkolenia	3 710	2 295	76	66,4	80,1
Tzv. kolagenózy	186	109	4	3,3	3,8
Iné kožné choroby	50 684	24 870	8 324	907,0	868,4

## POČET CHORÝCH NA KOŽNÉ CHOROBY V TRNAVSKOM KRAJI

Tabuľka 1.2  
2/2

Kožné choroby	Na konci sledovaného roka			Na 10 000 obyvateľov	
	spolu	z toho		spolu	z toho ženy
		ženy	deti do 15 rokov		
novohlásení pacienti					
Kožné choroby z povolania	24	9	–	0,4	0,3
Tuberkulóza kože	1	–	–	0,0	–
Herpetické infekcie	2 573	1 339	239	46,0	46,8
Trichofýcia	242	104	7	4,3	3,6
Mikrospória	–	–	–	–	–
Epidermofýcia	7 486	3 381	553	134,0	118,1
Favus	–	–	–	–	–
Kandidóza	3 634	1 798	679	65,0	62,8
Zavšivenie	66	25	34	1,2	0,9
Svrab	874	348	303	15,6	12,2
Sarkoidóza kože	–	–	–	–	–
Melanóm a iné zhubné nádory kože	676	338	–	12,1	11,8
Prekancerózy	4 931	2 187	317	88,2	76,4
Pemfigus vulgaris	50	19	2	0,9	0,7
Liekové exantémy	2 623	1 284	581	46,9	44,8
Atopická dermatitída	3 541	808	1 871	63,4	28,2
Alergická kontaktná dermatitída	6 488	2 911	1 712	116,1	101,6
Psoriáza	2 381	1 038	170	42,6	36,2
Urticaria	3 328	1 175	1 156	59,6	41,0
Kožné formy boreliózy	893	432	147	16,0	15,1
Dermatózy zo žiarenia	720	409	92	12,9	14,3
Acne vulgaris	6 003	2 284	2 360	107,4	79,8
Pyodermie	6 284	2 575	1 899	112,5	89,9
Vred predkolenia	1 763	1 008	67	31,5	35,2
Tzv. kolagenózy	79	46	1	1,4	1,6
Iné kožné choroby	37 841	15 632	4 915	677,2	545,8

## POČET CHORÝCH NA KOŽNÉ CHOROBY V TRENČIANSKOM KRAJI

Tabuľka 1.3  
1/2

Kožné choroby	Na konci sledovaného roka			Na 10 000 obyvateľov	
	spolu	z toho		spolu	z toho ženy
		ženy	deti do 15 rokov		
evidovaní pacienti					
Kožné choroby z povolania	441	287	–	7,4	9,4
Tuberkulóza kože	9	8	–	0,2	0,3
Herpetické infekcie	2 663	1 573	255	44,4	51,4
Trichofýcia	386	209	25	6,4	6,8
Mikrospória	9	3	5	0,2	0,1
Epidermofýcia	11 016	5 704	689	183,6	186,4
Favus	–	–	–	–	–
Kandidóza	4 266	2 345	575	71,1	76,6
Zavšivenie	443	141	240	7,4	4,6
Svrab	1 112	376	395	18,5	12,3
Sarkoidóza kože	14	13	–	0,2	0,4
Melanóm a iné zhubné nádory kože	2 751	1 473	2	45,9	48,1
Prekancerózy	9 330	5 358	533	155,5	175,1
Pemfigus vulgaris	24	12	1	0,4	0,4
Liekové exantémy	2 584	1 443	311	43,1	47,1
Atopická dermatitída	12 685	5 573	4 897	211,4	182,1
Alergická kontaktná dermatitída	6 211	3 489	594	103,5	114,0
Psoriáza	6 145	2 969	237	102,4	97,0
Urticaria	3 083	1 694	449	51,4	55,4
Kožné formy boreliózy	832	435	45	13,9	14,2
Dermatózy zo žiarenia	870	524	64	14,5	17,1
Acne vulgaris	17 496	5 940	8 563	291,6	194,1
Pyodermie	8 033	3 674	1 601	133,9	120,0
Vred predkolenia	3 445	2 064	1	57,4	67,4
Tzv. kolagenózy	161	118	6	2,7	3,9
Iné kožné choroby	36 952	15 393	6 982	615,9	503,0

## POČET CHORÝCH NA KOŽNÉ CHOROBY V TRENČIANSKOM KRAJI

Tabuľka 1.3  
2/2

Kožné choroby	Na konci sledovaného roka			Na 10 000 obyvateľov	
	spolu	z toho		spolu	z toho ženy
		ženy	deti do 15 rokov		
novohlásení pacienti					
Kožné choroby z povolania	14	10	–	0,2	0,3
Tuberkulóza kože	–	–	–	–	–
Herpetické infekcie	1 706	1 045	117	28,4	34,1
Trichofýcia	138	79	16	2,3	2,6
Mikrospória	3	1	2	0,1	0,0
Epidermofýcia	6 786	3 282	367	113,1	107,2
Favus	–	–	–	–	–
Kandidóza	2 929	1 546	370	48,8	50,5
Zavšivenie	121	48	52	2,0	1,6
Svrab	564	203	168	9,4	6,6
Sarkoidóza kože	8	8	–	0,1	0,3
Melanóm a iné zhubné nádory kože	994	495	–	16,6	16,2
Prekancerózy	5 377	2 952	487	89,6	96,5
Pemfigus vulgaris	11	5	–	0,2	0,2
Liekové exantémy	1 856	1 018	197	30,9	33,3
Atopická dermatitída	6 352	2 788	2 567	105,9	91,1
Alergická kontaktná dermatitída	3 257	2 014	381	54,3	65,8
Psoriáza	1 886	898	100	31,4	29,3
Urticaria	1 372	796	173	22,9	26,0
Kožné formy boreliózy	532	283	37	8,9	9,2
Dermatózy zo žiarenia	551	324	44	9,2	10,6
Acne vulgaris	5 042	1 924	2 259	84,0	62,9
Pyodermie	5 384	2 422	909	89,7	79,1
Vred predkolenia	1 122	667	1	18,7	21,8
Tzv. kolagenózy	46	32	4	0,8	1,0
Iné kožné choroby	22 022	8 809	3 531	367,1	287,8

## POČET CHORÝCH NA KOŽNÉ CHOROBY V NITRIANSKOM KRAJI

Tabuľka 1.4  
1/2

Kožné choroby	Na konci sledovaného roka			Na 10 000 obyvateľov	
	spolu	z toho		spolu	z toho ženy
		ženy	deti do 15 rokov		
evidovaní pacienti					
Kožné choroby z povolania	98	48	–	1,4	1,3
Tuberkulóza kože	44	39	–	0,6	1,1
Herpetické infekcie	2 967	1 706	318	42,0	46,8
Trichofýcia	511	281	49	7,2	7,7
Mikrospória	23	5	16	0,3	0,1
Epidermofýcia	14 041	7 100	1 126	198,7	194,7
Favus	–	–	–	–	–
Kandidóza	4 548	2 558	671	64,4	70,1
Zavšivenie	337	86	215	4,8	2,4
Svrab	1 318	573	368	18,7	15,7
Sarkoidóza kože	12	8	–	0,2	0,2
Melanóm a iné zhubné nádory kože	1 606	838	5	22,7	23,0
Prekancerózy	8 833	5 360	746	125,0	147,0
Pemfigus vulgaris	66	45	–	0,9	1,2
Liekové exantémy	3 117	1 817	518	44,1	49,8
Atopická dermatitída	12 006	2 795	5 235	169,9	76,6
Alergická kontaktná dermatitída	8 023	4 640	1 108	113,6	127,2
Psoriáza	7 387	3 601	338	104,6	98,8
Urticaria	4 093	2 229	518	57,9	61,1
Kožné formy boreliózy	597	309	30	8,5	8,5
Dermatózy zo žiarenia	1 500	829	254	21,2	22,7
Acne vulgaris	15 895	6 928	4 545	225,0	190,0
Pyodermie	3 943	1 759	729	55,8	48,2
Vred predkolenia	3 515	2 060	1	49,8	56,5
Tzv. kolagenózy	298	194	2	4,2	5,3
Iné kožné choroby	52 657	22 612	9 549	745,3	620,1



## POČET CHORÝCH NA KOŽNÉ CHOROBY V NITRIANSKOM KRAJI

Tabuľka 1.4  
2/2

Kožné choroby	Na konci sledovaného roka			Na 10 000 obyvateľov	
	spolu	z toho		spolu	z toho ženy
		ženy	deti do 15 rokov		
novohlásení pacienti					
Kožné choroby z povolania	4	2	–	0,1	0,1
Tuberkulóza kože	2	2	–	0,0	0,1
Herpetické infekcie	2 637	1 500	270	37,3	41,1
Trichofýcia	228	108	23	3,2	3,0
Mikrospória	13	4	8	0,2	0,1
Epidermofýcia	11 537	6 258	887	163,3	171,6
Favus	–	–	–	–	–
Kandidóza	3 822	2 155	581	54,1	59,1
Zavšivenie	330	81	213	4,7	2,2
Svrab	1 150	512	291	16,3	14,0
Sarkoidóza kože	2	1	–	0,0	0,0
Melanóm a iné zhubné nádory kože	744	409	5	10,5	11,2
Prekancerózy	4 862	2 812	524	68,8	77,1
Pemfigus vulgaris	26	21	–	0,4	0,6
Liekové exantémy	2 288	1 290	418	32,4	35,4
Atopická dermatitída	3 359	990	1 931	47,5	27,1
Alergická kontaktná dermatitída	5 849	3 239	766	82,8	88,8
Psoriáza	1 808	862	141	25,6	23,6
Urticaria	3 055	1 686	453	43,2	46,2
Kožné formy boreliózy	469	245	25	6,6	6,7
Dermatózy zo žiarenia	1 253	679	217	17,7	18,6
Acne vulgaris	8 153	3 499	2 642	115,4	96,0
Pyodermie	2 931	1 283	615	41,5	35,2
Vred predkolenia	1 251	776	1	17,7	21,3
Tzv. kolagenózy	74	53	1	1,0	1,5
Iné kožné choroby	27 864	12 943	5 257	394,4	354,9

## POČET CHORÝCH NA KOŽNÉ CHOROBY V ŽILINSKOM KRAJI

Tabuľka 1.5  
1/2

Kožné choroby	Na konci sledovaného roka			Na 10 000 obyvateľov	
	spolu	z toho		spolu	z toho ženy
		ženy	deti do 15 rokov		
evidovaní pacienti					
Kožné choroby z povolania	491	237	–	7,1	6,7
Tuberkulóza kože	29	21	–	0,4	0,6
Herpetické infekcie	5 486	3 135	304	78,8	88,4
Trichofýcia	1 515	717	19	21,8	20,2
Mikrospória	1	1	–	0,0	0,0
Epidermofýcia	10 934	5 540	601	157,1	156,2
Favus	–	–	–	–	–
Kandidóza	4 251	2 371	345	61,1	66,8
Zavšivenie	261	116	87	3,8	3,3
Svrab	1 729	702	426	24,8	19,8
Sarkoidóza kože	14	10	–	0,2	0,3
Melanóm a iné zhubné nádory kože	4 105	2 090	–	59,0	58,9
Prekancerózy	27 584	17 338	1 270	396,3	488,8
Pemfigus vulgaris	95	59	–	1,4	1,7
Liekové exantémy	4 438	2 664	262	63,8	75,1
Atopická dermatitída	12 917	4 224	5 818	185,6	119,1
Alergická kontaktná dermatitída	4 091	2 380	545	58,8	67,1
Psoriáza	10 083	4 658	428	144,9	131,3
Urticaria	4 272	2 450	456	61,4	69,1
Kožné formy boreliózy	751	441	66	10,8	12,4
Dermatózy zo žiarenia	1 703	992	169	24,5	28,0
Acne vulgaris	15 697	7 786	4 898	225,5	219,5
Pyodermie	9 591	4 307	1 617	137,8	121,4
Vred predkolenia	4 843	2 699	7	69,6	76,1
Tzv. kolagenózy	333	235	6	4,8	6,6
Iné kožné choroby	47 612	24 948	8 981	684,1	703,3

## POČET CHORÝCH NA KOŽNÉ CHOROBY V ŽILINSKOM KRAJI

Tabuľka 1.5  
2/2

Kožné choroby	Na konci sledovaného roka			Na 10 000 obyvateľov	
	spolu	z toho		spolu	z toho ženy
		ženy	deti do 15 rokov		
novohlásení pacienti					
Kožné choroby z povolania	46	34	–	0,7	1,0
Tuberkulóza kože	2	1	–	0,0	0,0
Herpetické infekcie	2 674	1 478	246	38,4	41,7
Trichofýcia	746	384	16	10,7	10,8
Mikrospória	1	1	–	0,0	0,0
Epidermofýcia	6 832	3 550	487	98,2	100,1
Favus	–	–	–	–	–
Kandidóza	2 632	1 408	257	37,8	39,7
Zavšivenie	217	85	85	3,1	2,4
Svrab	1 091	454	329	15,7	12,8
Sarkoidóza kože	5	4	–	0,1	0,1
Melanóm a iné zhubné nádory kože	800	438	1	11,5	12,3
Prekancerózy	6 589	3 655	532	94,7	103,0
Pemfigus vulgaris	40	22	–	0,6	0,6
Liekové exantémy	1 327	785	179	19,1	22,1
Atopická dermatitída	3 197	704	1 757	45,9	19,8
Alergická kontaktná dermatitída	2 534	1 469	390	36,4	41,4
Psoriáza	1 237	563	102	17,8	15,9
Urticaria	2 028	1 184	303	29,1	33,4
Kožné formy boreliózy	374	214	20	5,4	6,0
Dermatózy zo žiarenia	650	373	105	9,3	10,5
Acne vulgaris	6 542	2 813	2 234	94,0	79,3
Pyodermie	4 373	1 762	1 105	62,8	49,7
Vred predkolenia	1 482	824	5	21,3	23,2
Tzv. kolagenózy	67	51	1	1,0	1,4
Iné kožné choroby	21 212	10 402	4 073	304,8	293,2

**POČET CHORÝCH NA KOŽNÉ CHOROBY V BANSKOBYSTRICKOM KRAJI**Tabuľka 1.6  
1/2

Kožné choroby	Na konci sledovaného roka			Na 10 000 obyvateľov	
	spolu	z toho		spolu	z toho ženy
		ženy	deti do 15 rokov		
evidovaní pacienti					
Kožné choroby z povolania	32	21	–	0,5	0,6
Tuberkulóza kože	38	23	8	0,6	0,7
Herpetické infekcie	2 837	1 595	300	43,4	47,1
Trichofýcia	678	244	31	10,4	7,2
Mikrospória	5	1	2	0,1	0,0
Epidermofýcia	8 405	4 294	605	128,5	126,8
Favus	–	–	–	–	–
Kandidóza	2 847	1 602	271	43,5	47,3
Zavšivenie	179	65	106	2,7	1,9
Svrab	1 031	397	390	15,8	11,7
Sarkoidóza kože	10	8	–	0,2	0,2
Melanóm a iné zhubné nádory kože	5 822	3 078	2	89,0	90,9
Prekancerózy	9 493	5 246	872	145,1	154,9
Pemfigus vulgaris	60	34	1	0,9	1,0
Liekové exantémy	2 473	1 257	459	37,8	37,1
Atopická dermatitída	9 596	3 079	4 916	146,7	90,9
Alergická kontaktná dermatitída	5 110	3 086	867	78,1	91,1
Psoriáza	5 510	2 585	361	84,2	76,3
Urticaria	2 771	1 383	518	42,4	40,8
Kožné formy boreliózy	989	573	53	15,1	16,9
Dermatózy zo žiarenia	818	510	92	12,5	15,1
Acne vulgaris	11 175	4 978	3 745	170,8	147,0
Pyodermie	4 669	1 864	1 178	71,4	55,0
Vred predkolenia	2 459	1 418	20	37,6	41,9
Tzv. kolagenózy	226	158	11	3,5	4,7
Iné kožné choroby	42 595	22 409	7 426	651,2	661,8

**POČET CHORÝCH NA KOŽNÉ CHOROBY V BANSKOBYSTRICKOM KRAJI**Tabuľka 1.6  
2/2

Kožné choroby	Na konci sledovaného roka			Na 10 000 obyvateľov	
	spolu	z toho		spolu	z toho ženy
		ženy	deti do 15 rokov		
novohlásení pacienti					
Kožné choroby z povolania	6	3	–	0,1	0,1
Tuberkulóza kože	36	22	8	0,6	0,6
Herpetické infekcie	2 271	1 257	258	34,7	37,1
Trichofýcia	611	179	29	9,3	5,3
Mikrospória	2	2	–	0,0	0,1
Epidermofýcia	6 036	3 100	485	92,3	91,6
Favus	–	–	–	–	–
Kandidóza	2 217	1 200	193	33,9	35,4
Zavšivenie	166	60	99	2,5	1,8
Svrab	811	311	286	12,4	9,2
Sarkoidóza kože	1	1	–	0,0	0,0
Melanóm a iné zhubné nádory kože	1 160	668	–	17,7	19,7
Prekancerózy	4 834	2 692	472	73,9	79,5
Pemfigus vulgaris	13	9	–	0,2	0,3
Liekové exantémy	1 567	811	244	24,0	24,0
Atopická dermatitída	3 359	1 152	1 698	51,4	34,0
Alergická kontaktná dermatitída	3 402	1 802	551	52,0	53,2
Psoriáza	1 593	755	185	24,4	22,3
Urticaria	1 578	770	319	24,1	22,7
Kožné formy boreliózy	787	451	50	12,0	13,3
Dermatózy zo žiarenia	498	294	70	7,6	8,7
Acne vulgaris	4 788	2 019	1 762	73,2	59,6
Pyodermie	3 457	1 358	933	52,9	40,1
Vred predkolenia	982	562	21	15,0	16,6
Tzv. kolagenózy	82	56	4	1,3	1,7
Iné kožné choroby	20 308	10 036	5 126	310,5	296,4

## POČET CHORÝCH NA KOŽNÉ CHOROBY V PREŠOVSKOM KRAJI

Tabuľka 1.7  
1/2

Kožné choroby	Na konci sledovaného roka			Na 10 000 obyvateľov	
	spolu	z toho		spolu	z toho ženy
		ženy	deti do 15 rokov		
evidovaní pacienti					
Kožné choroby z povolania	17	11	–	0,2	0,3
Tuberkulóza kože	11	8	–	0,1	0,2
Herpetické infekcie	4 428	2 432	612	55,1	59,6
Trichofýcia	986	554	64	12,3	13,6
Mikrospória	1	1	–	0,0	0,0
Epidermofýcia	9 131	4 780	1 544	113,7	117,1
Favus	–	–	–	–	–
Kandidóza	4 095	2 279	473	51,0	55,8
Zavšivenie	489	125	292	6,1	3,1
Svrab	2 239	843	861	27,9	20,6
Sarkoidóza kože	15	13	–	0,2	0,3
Melanóm a iné zhubné nádory kože	1 696	956	1	21,1	23,4
Prekancerózy	7 116	4 133	688	88,6	101,2
Pemfigus vulgaris	38	16	–	0,5	0,4
Liekové exantémy	3 901	2 099	641	48,6	51,4
Atopická dermatitída	8 655	2 665	4 584	107,8	65,3
Alergická kontaktná dermatitída	6 739	4 083	829	83,9	100,0
Psoriáza	5 987	2 708	348	74,6	66,3
Urticaria	3 977	2 004	615	49,5	49,1
Kožné formy boreliózy	1 394	716	105	17,4	17,5
Dermatózy zo žiarenia	1 200	773	121	14,9	18,9
Acne vulgaris	14 095	6 807	3 374	175,5	166,7
Pyodermie	5 579	2 339	1 284	69,5	57,3
Vred predkolenia	3 464	2 157	3	43,1	52,8
Tzv. kolagenózy	901	399	105	11,2	9,8
Iné kožné choroby	50 582	23 169	10 741	629,8	567,5

## POČET CHORÝCH NA KOŽNÉ CHOROBY V PREŠOVSKOM KRAJI

Tabuľka 1.7  
2/2

Kožné choroby	Na konci sledovaného roka			Na 10 000 obyvateľov	
	spolu	z toho		spolu	z toho ženy
		ženy	deti do 15 rokov		
novohlásení pacienti					
Kožné choroby z povolania	–	–	–	–	–
Tuberkulóza kože	–	–	–	–	–
Herpetické infekcie	2 329	1 192	397	29,0	29,2
Trichofýcia	300	160	30	3,7	3,9
Mikrospória	1	1	–	0,0	0,0
Epidermofýcia	4 588	2 454	471	57,1	60,1
Favus	–	–	–	–	–
Kandidóza	1 805	1 070	269	22,5	26,2
Zavšivenie	300	63	200	3,7	1,5
Svrab	878	291	389	10,9	7,1
Sarkoidóza kože	6	5	–	0,1	0,1
Melanóm a iné zhubné nádory kože	521	294	1	6,5	7,2
Prekancerózy	4 153	2 384	447	51,7	58,4
Pemfigus vulgaris	12	6	–	0,1	0,1
Liekové exantémy	1 873	1 017	302	23,3	24,9
Atopická dermatitída	3 091	807	1 831	38,5	19,8
Alergická kontaktná dermatitída	3 566	2 275	386	44,4	55,7
Psoriáza	996	479	127	12,4	11,7
Urticaria	2 082	1 031	371	25,9	25,3
Kožné formy boreliózy	592	326	47	7,4	8,0
Dermatózy zo žiarenia	819	543	90	10,2	13,3
Acne vulgaris	4 932	2 149	1 352	61,4	52,6
Pyodermie	3 203	1 387	777	39,9	34,0
Vred predkolenia	1 117	559	1	13,9	13,7
Tzv. kolagenózy	240	90	80	3,0	2,2
Iné kožné choroby	25 512	11 095	6 916	317,7	271,8

## POČET CHORÝCH NA KOŽNÉ CHOROBY V KOŠICKOM KRAJI

Tabuľka 1.8  
1/2

Kožné choroby	Na konci sledovaného roka			Na 10 000 obyvateľov	
	spolu	z toho		spolu	z toho ženy
		ženy	deti do 15 rokov		
evidovaní pacienti					
Kožné choroby z povolania	135	75	–	1,7	1,9
Tuberkulóza kože	19	8	11	0,2	0,2
Herpetické infekcie	5 070	2 908	546	65,4	72,9
Trichofýcia	1 971	1 065	99	25,4	26,7
Mikrospória	–	–	–	–	–
Epidermofýcia	14 530	7 127	1 329	187,5	178,7
Favus	–	–	–	–	–
Kandidóza	4 749	2 657	682	61,3	66,6
Zavšivenie	1 086	213	765	14,0	5,3
Svrab	5 483	1 550	2 723	70,8	38,9
Sarkoidóza kože	69	47	1	0,9	1,2
Melanóm a iné zhubné nádory kože	3 931	1 899	25	50,7	47,6
Prekancerózy	9 469	5 282	608	122,2	132,4
Pemfigus vulgaris	126	75	–	1,6	1,9
Liekové exantémy	5 717	2 872	1 096	73,8	72,0
Atopická dermatitída	11 046	3 055	5 713	142,6	76,6
Alergická kontaktná dermatitída	10 142	5 769	1 202	130,9	144,7
Psoriáza	10 543	4 794	710	136,1	120,2
Urticaria	6 920	3 555	1 255	89,3	89,1
Kožné formy boreliózy	1 317	644	63	17,0	16,1
Dermatózy zo žiarenia	1 575	904	157	20,3	22,7
Acne vulgaris	17 520	7 210	5 121	226,1	180,8
Pyodermie	8 708	3 146	2 496	112,4	78,9
Vred predkolenia	5 336	3 425	4	68,9	85,9
Tzv. kolagenózy	930	592	75	12,0	14,8
Iné kožné choroby	53 493	24 793	10 557	690,5	621,7



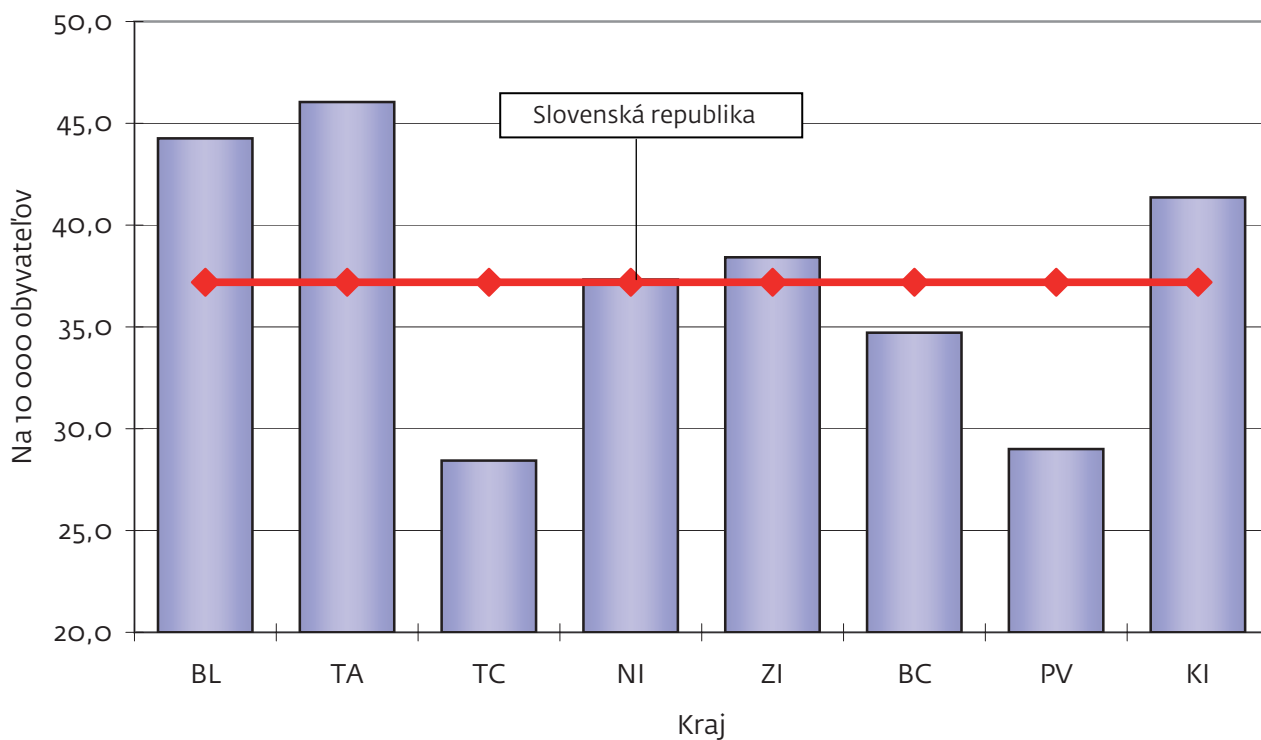
## POČET CHORÝCH NA KOŽNÉ CHOROBY V KOŠICKOM KRAJI

Tabuľka 1.8  
2/2

Kožné choroby	Na konci sledovaného roka			Na 10 000 obyvateľov	
	spolu	z toho		spolu	z toho ženy
		ženy	deti do 15 rokov		
novohlásení pacienti					
Kožné choroby z povolania	21	7	–	0,3	0,2
Tuberkulóza kože	–	–	–	–	–
Herpetické infekcie	3 204	1 803	300	41,4	45,2
Trichofýcia	764	435	48	9,9	10,9
Mikrospória	–	–	–	–	–
Epidermofýcia	8 044	3 864	801	103,8	96,9
Favus	–	–	–	–	–
Kandidóza	2 245	1 220	331	29,0	30,6
Zavšivenie	767	171	509	9,9	4,3
Svrab	1 957	654	919	25,3	16,4
Sarkoidóza kože	8	7	–	0,1	0,2
Melanóm a iné zhubné nádory kože	744	389	3	9,6	9,8
Prekancerózy	5 157	2 707	362	66,6	67,9
Pemfigus vulgaris	14	6	1	0,2	0,2
Liekové exantémy	3 297	1 639	660	42,6	41,1
Atopická dermatitída	3 012	877	1 703	38,9	22,0
Alergická kontaktná dermatitída	4 996	2 854	600	64,5	71,6
Psoriáza	1 765	873	167	22,8	21,9
Urticaria	3 825	2 134	714	49,4	53,5
Kožné formy boreliózy	698	395	43	9,0	9,9
Dermatózy zo žiarenia	741	467	53	9,6	11,7
Acne vulgaris	6 595	2 594	2 367	85,1	65,0
Pyodermie	4 968	1 858	1 554	64,1	46,6
Vred predkolenia	1 106	650	2	14,3	16,3
Tzv. kolagenózy	124	89	9	1,6	2,2
Iné kožné choroby	22 994	11 356	4 271	296,8	284,8

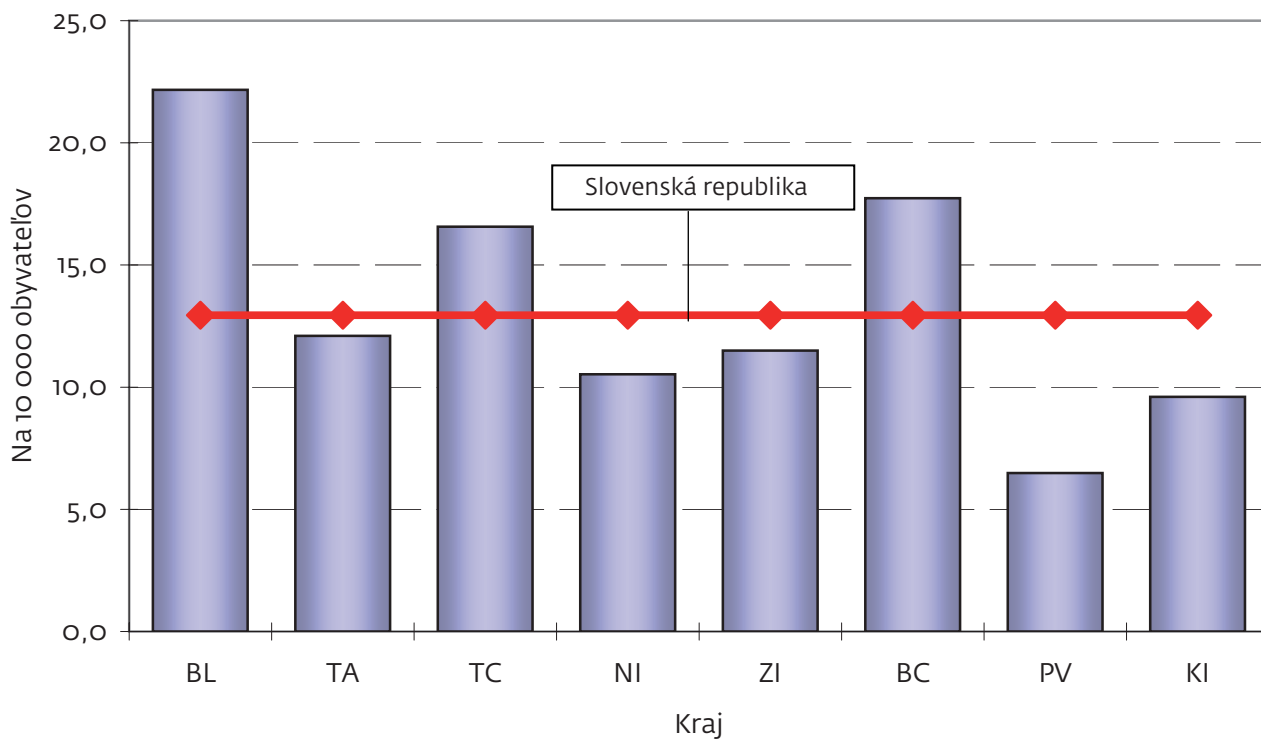
### POČET NOVOHLÁSENÝCH CHORÝCH NA HERPETICKÉ INFEKcie

Graf 2



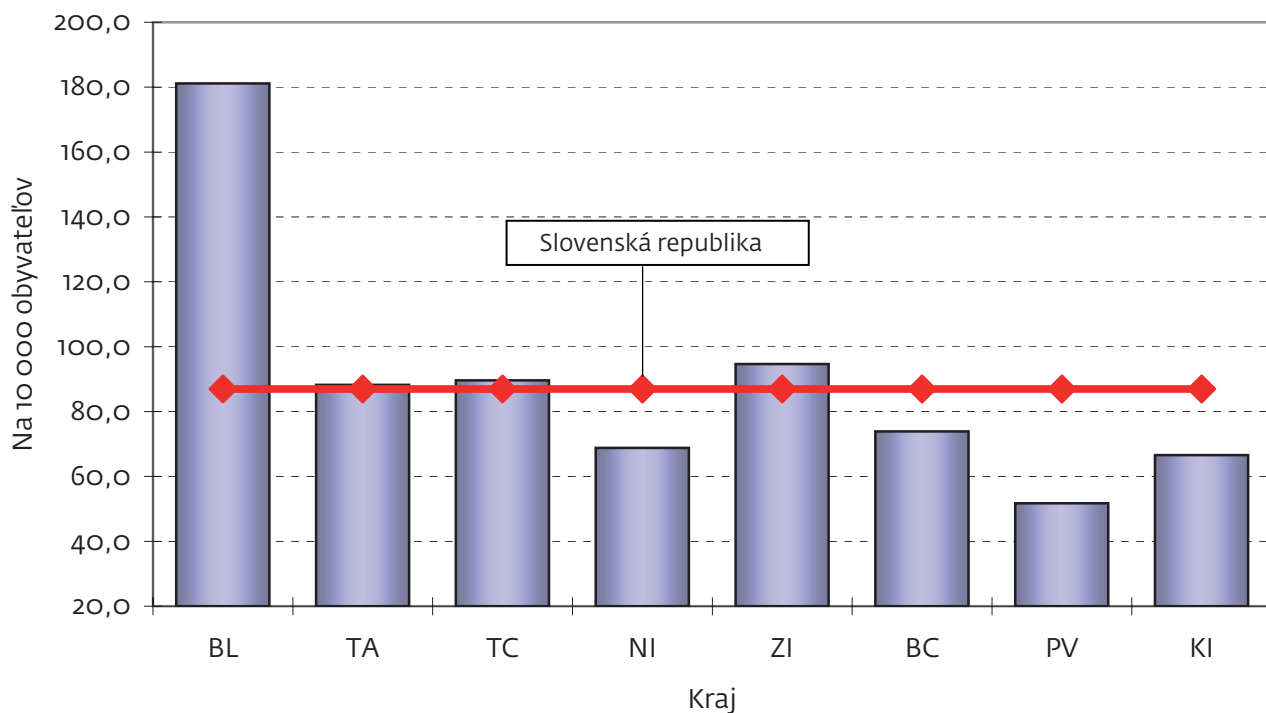
### POČET NOVOHLÁSENÝCH CHORÝCH NA MELANÓM A INÉ ZHUBNÉ NÁDORY KOŽE

Graf 3



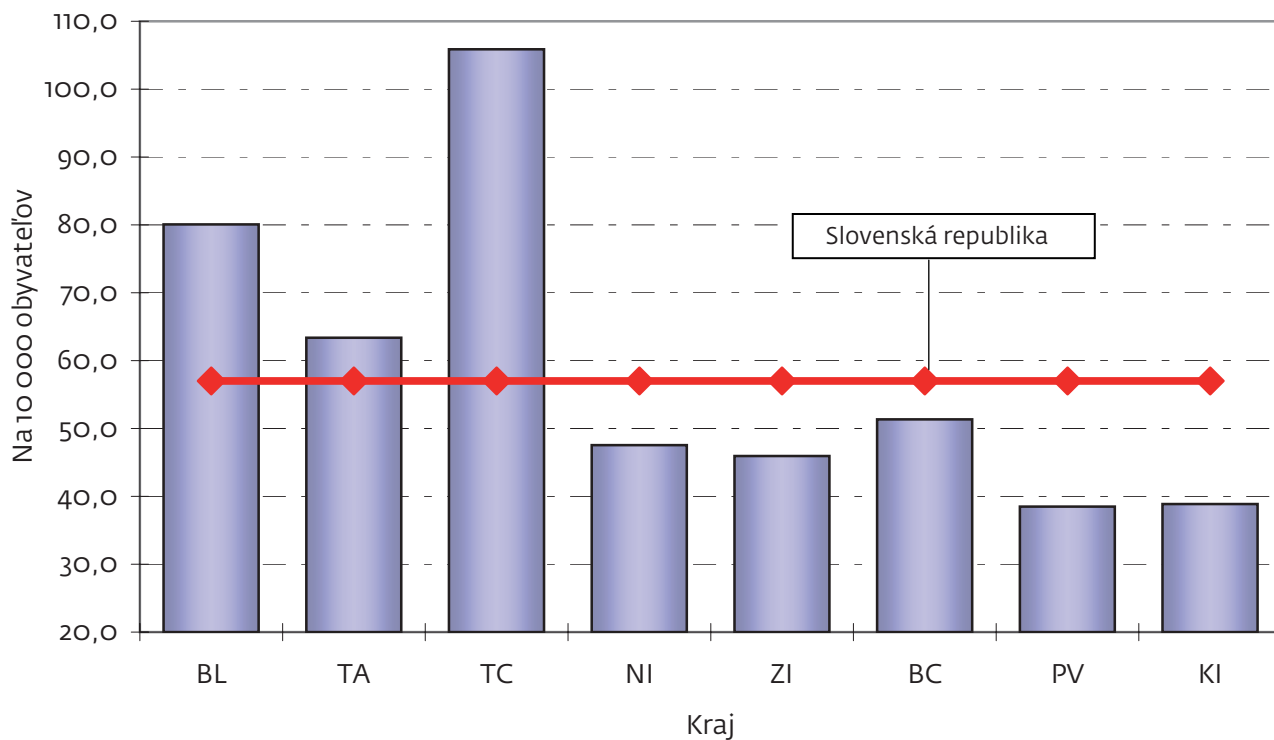
**POČET NOVOHLÁSENÝCH CHORÝCH NA PREKANCERÓZY**

Graf 4



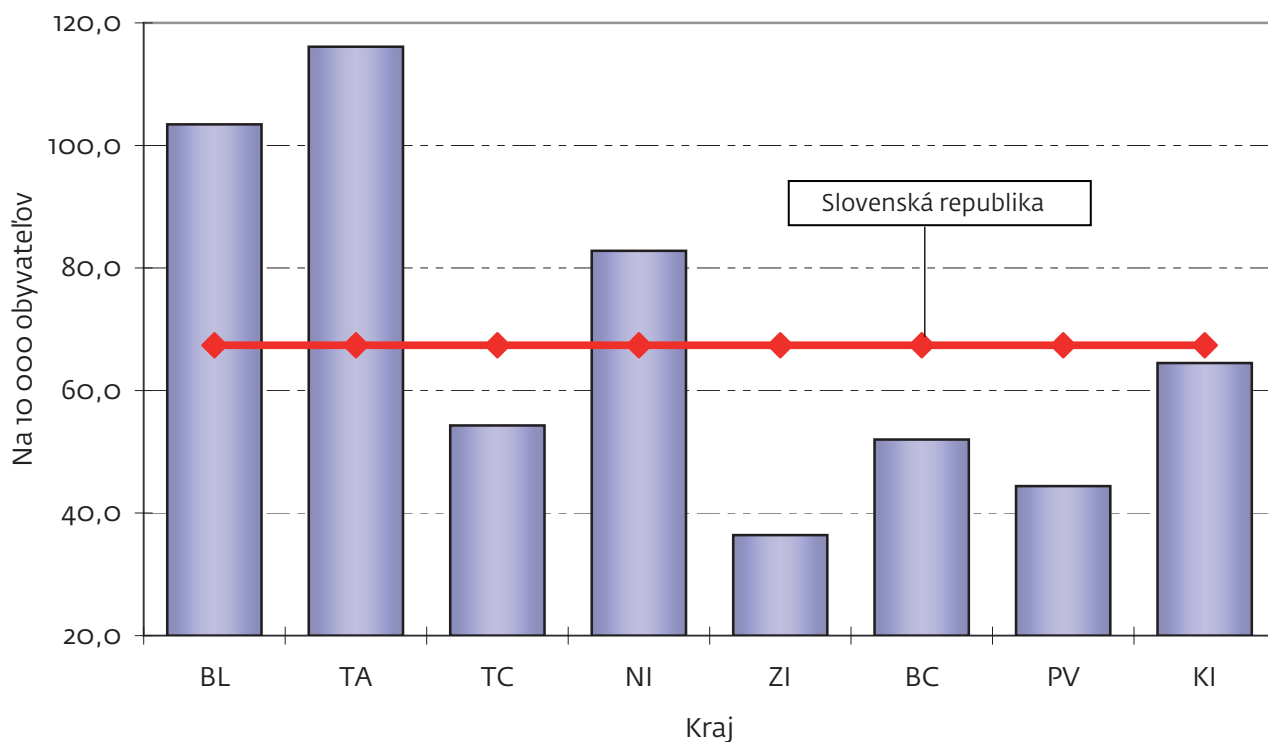
**POČET NOVOHLÁSENÝCH CHORÝCH NA ATOPICKÚ DERMATITÍDU**

Graf 5



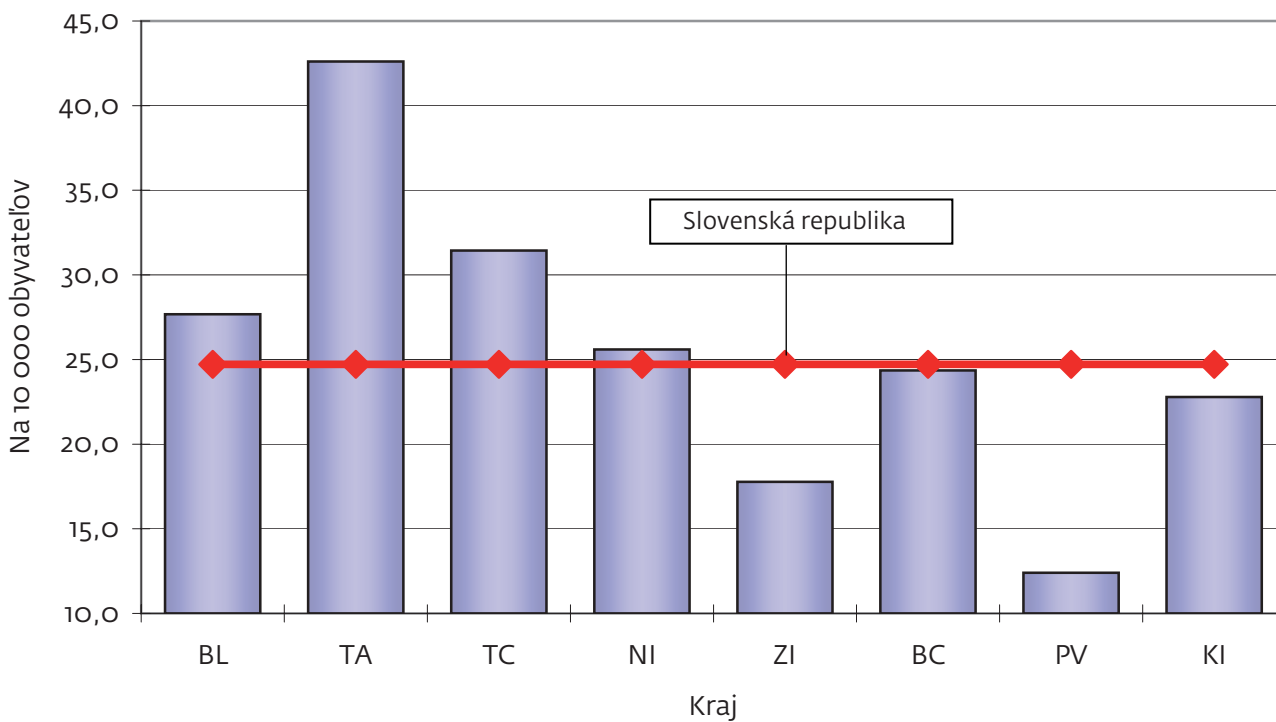
**POČET NOVOHLÁSENÝCH CHORÝCH NA ALERGICKÚ KONTAKTNÚ DERMATITÍDU**

Graf 6



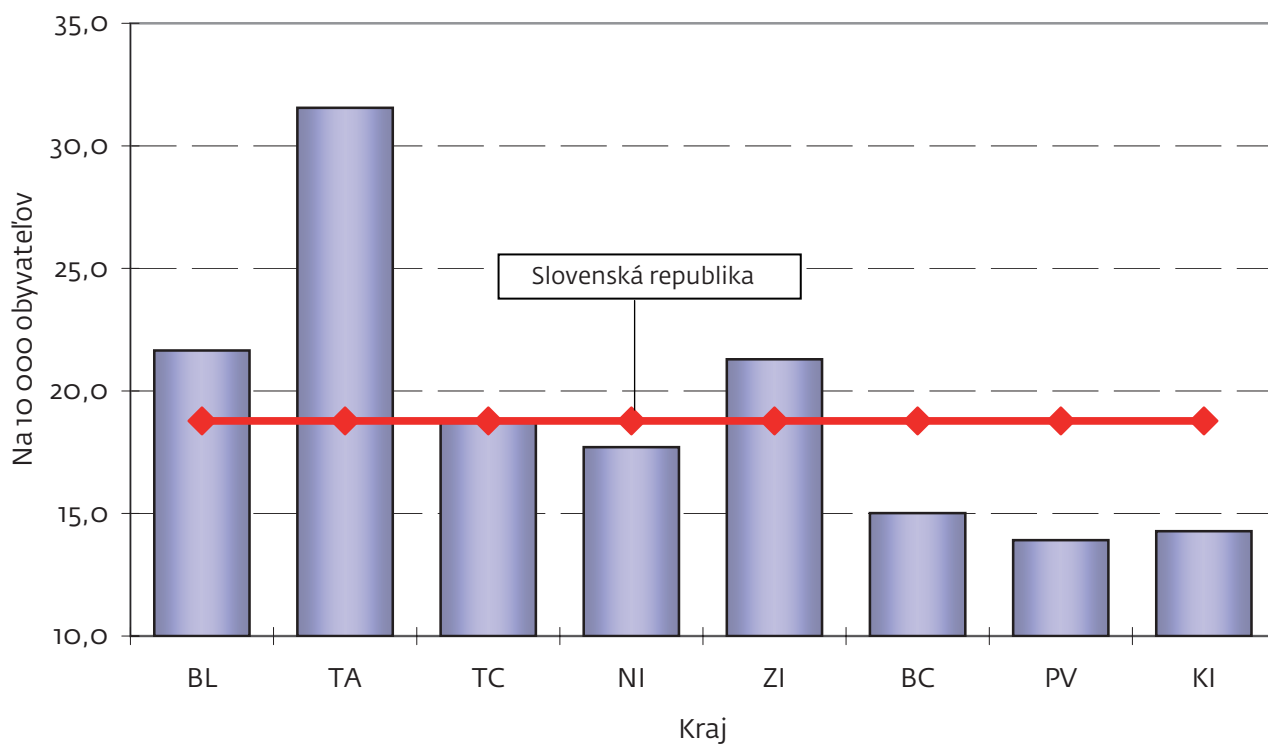
**POČET NOVOHLÁSENÝCH CHORÝCH NA PSORIÁZU**

Graf 7



### POČET NOVOHLÁSENÝCH CHORÝCH NA VRED PREDKOLENIA

Graf 8



### OZNAČENIE KRAJOV SR

- BL Bratislavský kraj
- TA Trnavský kraj
- TC Trenčiansky kraj
- NI Nitriansky kraj
- ZI Žilinský kraj
- BC Banskobystrický kraj
- PV Prešovský kraj
- KI Košický kraj