



EDÍCIA ZDRAVOTNÍCKA ŠTATISTIKA

# Samovraždy a samovražedné pokusy v SR 2008



NÁRODNÉ  
CENTRUM  
ZDRAVOTNÍCKYCH  
INFORMÁCIÍ

EDÍCIA ZDRAVOTNÍCKA ŠTATISTIKA

# Samovraždy a samovražedné pokusy v SR 2008

Ročník 2009  
ZŠ-5/2009

© Národné centrum zdravotníckych informácií. Bratislava 2009

811 09 Bratislava  
Lazaretská 26

Tel.: 02/ 57 26 93 01  
Fax: 02/52 63 54 90  
E-mail: [daniela.brasenova@nczisk.sk](mailto:daniela.brasenova@nczisk.sk)  
Internet: [www.nczisk.sk](http://www.nczisk.sk)

Rozmnožovanie obsahu tejto publikácie, ako aj jednotlivých častí v pôvodnej alebo upravenej podobe je možné len s písomným súhlasom Národného centra zdravotníckych informácií. Údaje, ktoré sú obsahom tejto publikácie, je možné použiť len s uvedením zdroja.

## Obsah

Úvod

- Tabuľka 1 Vývoj úmyselných sebapoškodení v rokoch 1996 – 2008
- Graf 1 Vývoj počtu úmyselných sebapoškodení v SR
- Graf 2 Vývoj počtu úmyselných sebapoškodení v SR podľa pohlavia
- Tabuľka 2 Počet hlásených úmyselných sebapoškodení podľa pohlavia a územného členenia zdravotníckeho zariadenia
- Tabuľka 3 Počet hlásených úmyselných sebapoškodení podľa pohlavia a územného členenia trvalého bydliska
- Graf 3 Počet samovrážd podľa trvalého bydliska v krajoch SR za rok 2008
- Graf 4 Počet samovražedných pokusov v krajoch SR za rok 2008
- Tabuľka 4 Počet hlásených úmyselných sebapoškodení podľa vekových skupín a pohlavia
- Graf 5 Počet úmyselných sebapoškodení podľa vekových skupín
- Tabuľka 5 Počet hlásených úmyselných sebapoškodení podľa pracovného stavu a pohlavia
- Tabuľka 6 Počet hlásených úmyselných sebapoškodení podľa spôsobu vykonania činu a pohlavia
- Tabuľka 7 Počet hlásených úmyselných sebapoškodení podľa motívu činu a pohlavia
- Tabuľka 8 Počet hlásených úmyselných sebapoškodení podľa najvyššieho ukončeného vzdelania
- Tabuľka 9 Počet hlásených úmyselných sebapoškodení podľa hlavných skupín psychiatrických diagnóz a pohlavia
- Tabuľka 10 Počet hlásených samovrážd podľa spôsobu vykonania činu, pohlavia a vekových skupín
- Tabuľka 11 Počet hlásených samovražedných pokusov podľa spôsobu vykonania činu, pohlavia a vekových skupín
- Tabuľka 12 Počet hlásených úmyselných sebapoškodení za prítomnosti alkoholu alebo návykovej (psychotropnej) látky podľa spôsobu vykonania činu a pohlavia
- Tabuľka 13 Počet hlásených úmyselných sebapoškodení podľa mesiaca vykonania činu a pohlavia

- Tabuľka 14 Počet hlásených samovrážd podľa motívu činu, pohlavia a vekových skupín
- Tabuľka 15 Počet hlásených samovražedných pokusov podľa motívu činu, pohlavia a vekových skupín
- Tabuľka 16 Počet hlásených úmyselných sebapoškodení podľa rodinného stavu, pohlavia a vekových skupín
- Tabuľka 17 Počet hlásených úmyselných sebapoškodení podľa dňa v týždni, hodiny vykonania činu a pohlavia
- Tabuľka 18 Počet hlásených samovrážd podľa miesta vykonania činu, pohlavia a vekových skupín
- Tabuľka 19 Počet hlásených samovražedných pokusov podľa miesta vykonania činu, pohlavia a vekových skupín
- Tabuľka 20 Počet pacientov liečených v psychiatrickom zariadení pred samovražedným pokusom
- Tabuľka 21 Počet hlásených úmyselných sebapoškodení podľa pracovného stavu, pohlavia a najčastejšie sa vyskytujúcich psychiatrických diagnóz
- Slovné vyjadrenie diagnóz (MKCH-10) pre tabuľky 6, 10 – 12
- Slovné vyjadrenie diagnóz (MKCH-10) pre tabuľky 9, 21
- Označenie krajov SR

## Úvod

V publikácii Samovraždy a samovražedné pokusy v SR 2008 z edície Zdravotnícka štatistika Vám prinášame spracované výstupy z realizácie štatistického zisťovania vykonávaného prostredníctvom formulára Hlásenie príčin a okolností úmyselného sebapoškodenia. Údaje o samovražedných pokusoch sú hlásené z psychiatrických a gerontopsychiatrických ambulancií a oddelení a údaje o samovraždách z oddelení súdneho lekárstva.

V SR bolo v roku 2008 hlásených 631 prípadov samovrážd, v tom bolo 531 samovrážd mužov a 100 samovrážd žien. V prepočte na 100 000 obyvateľov to predstavuje 20,2 mužov a 3,6 žien. Z hľadiska veku bol najvyšší výskyt samovrážd mužov vo vekovej skupine 50 až 59 rokov – 134 prípadov (25,2 %) a 40 až 49 rokov – 119 samovrážd (22,4 %). U žien bolo zaznamenaných najviac samovrážd tiež vo veku 50 – 59 rokov (22 prípadov, 22,0 %) a 40- až 49-ročných žien (21 prípadov).

Najčastejším spôsobom vykonania samovraždy bolo u mužov aj žien úmyselné sebapoškodenie obesením, zaškrtením a zadusením (373 mužov, 50 žien). Vo väčšine prípadov motív činu samovrážd nie je známy a zo zistených motívov uvádzame súvislosť so somatickým ochorením a telesnou chybou 3,5 % (22 prípadov) a iné vnútorné a osobné konflikty a problémy 5,9 % (37 prípadov). Najčastejším miestom vykonania samovraždy bol domov (300 mužov a 56 žien) a kolektívne ústavné zariadenia (30 mužov a 10 žien).

Z hľadiska motívu činu pri samovražedných pokusoch prevládali u mužov aj u žien konflikty a rodinné problémy 40,1 % a iné vnútorné osobné konflikty a problémy 23,0 %. Pri samovražedných pokusoch bolo v 72,4 % prípadov miestom vykonania činu domov, 16,9 % pokusov bolo vykonaných v kolektívnych ústavných zariadeniach.

V publikácii sú zahrnuté hlásené prípady zo zdravotníckych zariadení Ministerstva zdravotníctva SR, Ministerstva spravodlivosti SR, Ministerstva dopravy, pôšt a telekomunikácií SR a Ministerstva obrany SR.

### VYSVETLENIE SYMBOLOV

Ležatá čiarka	(–)	v tabuľke na mieste čísla znamená, že sa jav nevyskytoval
Nula	(0,0; 0,00)	znamená viac ako nulu, ale menej ako najmenšiu jednotku vyjadriteľnú v tabuľke
Bodka	(.)	na mieste čísla znamená, že údaj nie je k dispozícii alebo je nespoľahlivý
Ležatý krížik	(x)	znamená, že zápis nie je možný z logických dôvodov
Znak zlomu	(↯)	znamená prerušenie porovnateľnosti časového radu z metodických alebo iných dôvodov

## VÝVOJ ÚMYSELNÝCH SEBAPOŠKODENÍ V ROKOCH 1996 – 2008

Tabuľka 1

Rok	Samovraždy			Samovražedné pokusy		
	spolu	muži	ženy	spolu	muži	ženy
počet						
1996	462	370	92	1 062	483	579
1997	461	356	105	1 098	467	631
1998	449	371	78	1 006	415	591
1999	465	397	68	745	309	436
2000	459	383	76	722	312	410
2001	466	376	90	903	435	468
2002	514	443	71	1 023	469	554
2003	539	447	92	1 200	595	605
2004	487	409	78	955	466	489
2005	576	487	89	924	460	464
2006	466	407	59	835	427	408
2007	490	427	63	829	446	383
2008	631	531	100	971	534	437

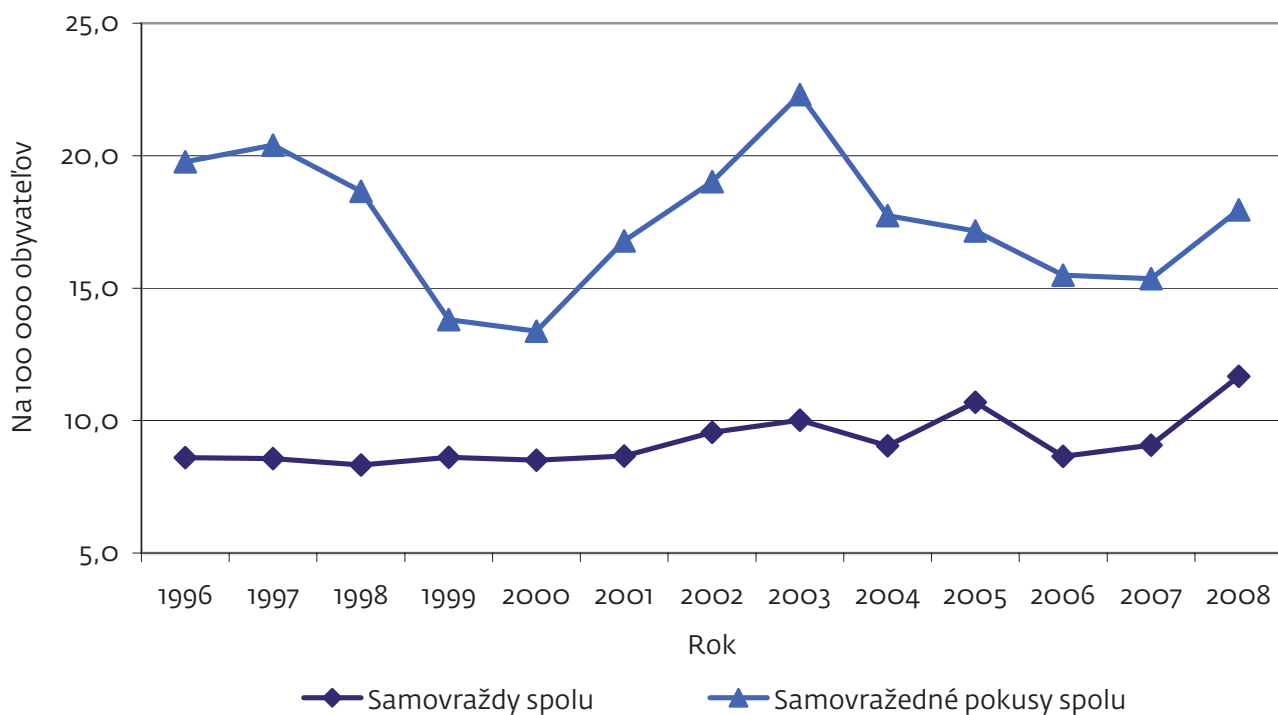
na 100 000 obyvateľov

1996	8,6	14,1	3,3	19,8	18,5	21,0
1997	8,6	13,6	3,8	20,4	17,8	22,8
1998	8,3	14,1	2,8	18,7	15,8	21,4
1999	8,6	15,1	2,5	13,8	11,8	15,7
2000	8,5	14,6	2,7	13,4	11,9	14,8
2001	8,7	14,4	3,3	16,8	16,6	16,9
2002	9,6	17,0	2,6	19,0	18,0	20,0
2003	10,0	17,1	3,3	22,3	22,8	21,9
2004	9,0	15,7	2,8	17,7	17,8	17,7
2005	10,7	18,6	3,2	17,2	17,6	16,7
2006	8,6	15,6	2,1	15,5	16,3	14,7
2007	9,1	16,3	2,3	15,4	17,0	13,8
2008	11,7	20,2	3,6	18,0	20,3	15,7



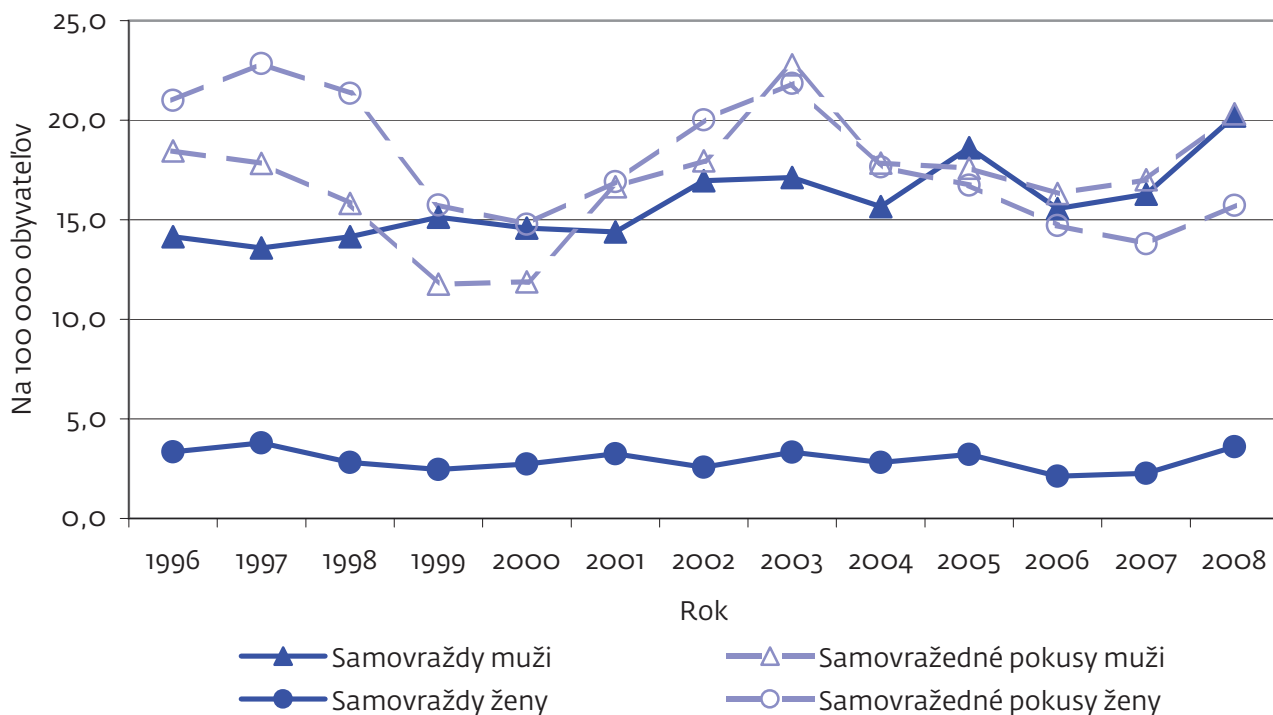
**VÝVOJ POČTU ÚMYSELNÝCH SEBAPOŠKODENÍ V SR**

Graf 1



**VÝVOJ POČTU ÚMYSELNÝCH SEBAPOŠKODENÍ V SR PODĽA POHLAVIA**

Graf 2



**POČET HLÁSENÝCH ÚMYSELNÝCH SEBAPOŠKODENÍ PODĽA POHLAVIA  
A ÚZEMNÉHO ČLENENIA ZDRAVOTNÍCKEHO ZARIADENIA**

Tabuľka 2  
1/2

Územie zdravotníckeho zariadenia	Samovraždy			Samovražedné pokusy					
	spolu	muži	ženy	spolu	z toho demonštratívne	muži	z toho demonštratívne	ženy	z toho demonštratívne
<b>Slovenská republika</b>	<b>631</b>	<b>531</b>	<b>100</b>	<b>971</b>	<b>445</b>	<b>534</b>	<b>266</b>	<b>437</b>	<b>179</b>
<b>Bratislavský kraj</b>	<b>128</b>	<b>101</b>	<b>27</b>	<b>216</b>	<b>96</b>	<b>106</b>	<b>47</b>	<b>110</b>	<b>49</b>
Bratislava I	–	–	–	68	23	41	16	27	7
Bratislava II	–	–	–	97	40	40	17	57	23
Bratislava III	–	–	–	37	25	11	6	26	19
Bratislava IV	–	–	–	–	–	–	–	–	–
Bratislava V	128	101	27	–	–	–	–	–	–
Malacky	–	–	–	–	–	–	–	–	–
Pezinok	–	–	–	14	8	14	8	–	–
Senec	–	–	–	–	–	–	–	–	–
<b>Trnavský kraj</b>	<b>–</b>	<b>–</b>	<b>–</b>	<b>123</b>	<b>92</b>	<b>100</b>	<b>78</b>	<b>23</b>	<b>14</b>
Dunajská Streda	–	–	–	–	–	–	–	–	–
Galanta	–	–	–	21	11	14	7	7	4
Hlohovec	–	–	–	75	68	71	64	4	4
Piešťany	–	–	–	2	–	1	–	1	–
Senica	–	–	–	4	2	2	1	2	1
Skalica	–	–	–	5	1	2	1	3	–
Trnava	–	–	–	16	10	10	5	6	5
<b>Trenčiansky kraj</b>	<b>–</b>	<b>–</b>	<b>–</b>	<b>177</b>	<b>87</b>	<b>113</b>	<b>56</b>	<b>64</b>	<b>31</b>
Bánovce nad Bebravou	–	–	–	–	–	–	–	–	–
Ilava	–	–	–	11	10	5	4	6	6
Myjava	–	–	–	–	–	–	–	–	–
Nové Mesto nad Váhom	–	–	–	–	–	–	–	–	–
Partizánske	–	–	–	1	–	1	–	–	–
Považská Bystrica	–	–	–	32	11	13	3	19	8
Prievidza	–	–	–	24	4	11	–	13	4
Púchov	–	–	–	–	–	–	–	–	–
Trenčín	–	–	–	109	62	83	49	26	13
<b>Nitriansky kraj</b>	<b>130</b>	<b>109</b>	<b>21</b>	<b>51</b>	<b>13</b>	<b>19</b>	<b>7</b>	<b>32</b>	<b>6</b>
Komárno	–	–	–	22	4	4	1	18	3
Levice	–	–	–	15	4	9	3	6	1
Nitra	130	109	21	14	5	6	3	8	2
Nové Zámky	–	–	–	–	–	–	–	–	–
Šaľa	–	–	–	–	–	–	–	–	–
Topoľčany	–	–	–	–	–	–	–	–	–
Zlaté Moravce	–	–	–	–	–	–	–	–	–
<b>Žilinský kraj</b>	<b>149</b>	<b>130</b>	<b>19</b>	<b>107</b>	<b>43</b>	<b>47</b>	<b>19</b>	<b>60</b>	<b>24</b>
Bytča	–	–	–	–	–	–	–	–	–
Čadca	–	–	–	20	13	7	5	13	8
Dolný Kubín	–	–	–	–	–	–	–	–	–
Kysucké Nové Mesto	–	–	–	–	–	–	–	–	–
Liptovský Mikuláš	–	–	–	20	12	15	9	5	3
Martin	96	85	11	50	16	19	5	31	11
Námestovo	–	–	–	–	–	–	–	–	–

**POČET HLÁSENÝCH ÚMYSELNÝCH SEBAPOŠKODENÍ PODĽA POHLAVIA  
A ÚZEMNÉHO ČLENENIA ZDRAVOTNÍCKEHO ZARIADENIA**

Tabuľka 2  
2/2

Územie zdravotníckeho zariadenia	Samovraždy			Samovražedné pokusy					
	spolu	muži	ženy	spolu	z toho demonštratívne	muži	z toho demonštratívne	ženy	z toho demonštratívne
Ružomberok	–	–	–	7	–	2	–	5	–
Turčianske Teplice	–	–	–	–	–	–	–	–	–
Tvrdošín	–	–	–	3	1	1	–	2	1
Žilina	53	45	8	7	1	3	–	4	1
<b>Banskobystrický kraj</b>	<b>94</b>	<b>82</b>	<b>12</b>	<b>61</b>	<b>11</b>	<b>21</b>	<b>2</b>	<b>40</b>	<b>9</b>
Banská Bystrica	59	51	8	–	–	–	–	–	–
Banská Štiavnica	–	–	–	–	–	–	–	–	–
Brezno	–	–	–	12	2	6	1	6	1
Detva	–	–	–	–	–	–	–	–	–
Krupina	–	–	–	4	4	–	–	4	4
Lučenec	35	31	4	4	–	1	–	3	–
Poltár	–	–	–	–	–	–	–	–	–
Revúca	–	–	–	–	–	–	–	–	–
Rimavská Sobota	–	–	–	36	4	11	–	25	4
Veľký Krtíš	–	–	–	–	–	–	–	–	–
Zvolen	–	–	–	4	1	2	1	2	–
Žarnovica	–	–	–	–	–	–	–	–	–
Žiar nad Hronom	–	–	–	1	–	1	–	–	–
<b>Prešovský kraj</b>	<b>65</b>	<b>56</b>	<b>9</b>	<b>93</b>	<b>60</b>	<b>57</b>	<b>34</b>	<b>36</b>	<b>26</b>
Bardejov	–	–	–	41	30	25	18	16	12
Humenné	–	–	–	–	–	–	–	–	–
Kežmarok	–	–	–	6	1	2	–	4	1
Levoča	–	–	–	19	19	10	10	9	9
Medzilaborce	–	–	–	–	–	–	–	–	–
Poprad	26	20	6	–	–	–	–	–	–
Prešov	39	36	3	10	2	8	1	2	1
Sabinov	–	–	–	–	–	–	–	–	–
Snina	–	–	–	4	4	2	2	2	2
Stará Ľubovňa	–	–	–	3	–	2	–	1	–
Stropkov	–	–	–	–	–	–	–	–	–
Svidník	–	–	–	–	–	–	–	–	–
Vranov nad Topľou	–	–	–	10	4	8	3	2	1
<b>Košický kraj</b>	<b>65</b>	<b>53</b>	<b>12</b>	<b>143</b>	<b>43</b>	<b>71</b>	<b>23</b>	<b>72</b>	<b>20</b>
Gelnica	–	–	–	–	–	–	–	–	–
Košice I	65	53	12	1	1	–	–	1	1
Košice II	–	–	–	45	8	23	4	22	4
Košice III	–	–	–	1	–	–	–	1	–
Košice IV	–	–	–	30	6	13	5	17	1
Košice-okolie	–	–	–	–	–	–	–	–	–
Michalovce	–	–	–	17	6	9	3	8	3
Rožňava	–	–	–	21	7	6	–	15	7
Sobrance	–	–	–	–	–	–	–	–	–
Spišská Nová Ves	–	–	–	–	–	–	–	–	–
Trebišov	–	–	–	28	15	20	11	8	4

**POČET HLÁSENÝCH ÚMYSELNÝCH SEBAPOŠKODENÍ PODĽA POHLAVIA  
A ÚZEMNÉHO ČLENENIA TRVALÉHO BYDLISKA**

Tabuľka 3  
1/3

Územie trvalého bydliska	Samovraždy			Samovražedné pokusy					
	spolu	muži	ženy	spolu	z toho demon- štratívne	muži	z toho demon- štratívne	ženy	z toho demon- štratívne
<b>Slovenská republika</b>	<b>625</b>	<b>526</b>	<b>99</b>	<b>971</b>	<b>445</b>	<b>534</b>	<b>266</b>	<b>437</b>	<b>179</b>
<b>Bratislavský kraj</b>	<b>78</b>	<b>60</b>	<b>18</b>	<b>183</b>	<b>86</b>	<b>89</b>	<b>45</b>	<b>94</b>	<b>41</b>
Bratislava I	10	8	2	31	14	20	11	11	3
Bratislava II	12	8	4	68	33	27	11	41	22
Bratislava III	5	5	–	4	1	2	1	2	–
Bratislava IV	6	3	3	26	11	13	7	13	4
Bratislava V	19	14	5	11	10	5	5	6	5
Malacky	6	4	2	9	6	6	3	3	3
Pezinok	9	7	2	17	6	8	3	9	3
Senec	11	11	–	17	5	8	4	9	1
<b>Trnavský kraj</b>	<b>64</b>	<b>53</b>	<b>11</b>	<b>86</b>	<b>50</b>	<b>56</b>	<b>32</b>	<b>30</b>	<b>18</b>
Dunajská Streda	9	7	2	9	4	8	4	1	–
Galanta	17	15	2	30	18	22	13	8	5
Hlohovec	3	2	1	5	2	4	1	1	1
Piešťany	9	7	2	5	4	2	2	3	2
Senica	3	2	1	14	9	8	5	6	4
Skalica	13	12	1	3	1	1	1	2	–
Trnava	10	8	2	20	12	11	6	9	6
<b>Trenčiansky kraj</b>	<b>73</b>	<b>62</b>	<b>11</b>	<b>135</b>	<b>51</b>	<b>74</b>	<b>25</b>	<b>61</b>	<b>26</b>
Bánovce nad Bebravou	3	3	–	3	1	2	1	1	–
Ilava	3	3	–	11	9	4	4	7	5
Myjava	2	1	1	3	1	3	1	–	–
Nové Mesto nad Váhom	14	12	2	12	5	6	2	6	3
Partizánske	7	4	3	6	3	5	3	1	–
Považská Bystrica	10	9	1	17	3	7	2	10	1
Prievidza	19	16	3	35	12	21	8	14	4
Púchov	3	3	–	16	9	7	1	9	8
Trenčín	12	11	1	32	8	19	3	13	5
<b>Nitriansky kraj</b>	<b>95</b>	<b>82</b>	<b>13</b>	<b>67</b>	<b>28</b>	<b>30</b>	<b>17</b>	<b>37</b>	<b>11</b>
Komárno	19	16	3	24	5	5	2	19	3
Levice	14	12	2	16	5	7	2	9	3
Nitra	22	19	3	8	4	3	2	5	2
Nové Zámky	20	18	2	5	4	4	3	1	1
Šaľa	7	6	1	8	7	7	6	1	1
Topoľčany	9	8	1	5	3	3	2	2	1
Zlaté Moravce	4	3	1	1	–	1	–	–	–

**POČET HLÁSENÝCH ÚMYSELNÝCH SEBAPOŠKODENÍ PODĽA POHLAVIA  
A ÚZEMNÉHO ČLENENIA TRVALÉHO BYDLISKA**

Tabuľka 3  
2/3

Územie trvalého bydliska	Samovraždy			Samovražedné pokusy					
	spolu	muži	ženy	spolu	z toho demon- štratívne	muži	z toho demon- štratívne	ženy	z toho demon- štratívne
<b>Žilinský kraj</b>	<b>90</b>	<b>77</b>	<b>13</b>	<b>119</b>	<b>56</b>	<b>57</b>	<b>29</b>	<b>62</b>	<b>27</b>
Bytča	5	5	–	2	1	–	–	2	1
Čadca	11	10	1	17	10	7	4	10	6
Dolný Kubín	3	3	–	2	1	2	1	–	–
Kysucké Nové Mesto	6	5	1	3	1	1	1	2	–
Liptovský Mikuláš	4	4	–	22	13	17	10	5	3
Martin	14	11	3	48	20	17	7	31	13
Námestovo	8	7	1	2	1	–	–	2	1
Ružomberok	6	5	1	8	2	4	2	4	–
Turčianske Teplice	2	2	–	4	1	3	1	1	–
Tvrdošín	4	3	1	2	1	2	1	–	–
Žilina	27	22	5	9	5	4	2	5	3
<b>Banskobystrický kraj</b>	<b>94</b>	<b>82</b>	<b>12</b>	<b>94</b>	<b>30</b>	<b>48</b>	<b>19</b>	<b>46</b>	<b>11</b>
Banská Bystrica	12	11	1	4	1	2	1	2	–
Banská Štiavnica	3	3	–	–	–	–	–	–	–
Brezno	14	12	2	18	5	10	2	8	3
Detva	6	6	–	4	2	4	2	–	–
Krupina	2	2	–	8	6	3	2	5	4
Lučenec	10	9	1	17	2	7	1	10	1
Poltár	5	4	1	2	1	1	–	1	1
Revúca	5	4	1	8	2	3	1	5	1
Rimavská Sobota	12	11	1	16	1	4	–	12	1
Veľký Krtíš	6	6	–	6	3	5	3	1	–
Zvolen	10	7	3	10	7	9	7	1	–
Žarnovica	1	1	–	–	–	–	–	–	–
Žiar nad Hronom	8	6	2	1	–	–	–	1	–
<b>Prešovský kraj</b>	<b>60</b>	<b>53</b>	<b>7</b>	<b>95</b>	<b>55</b>	<b>59</b>	<b>32</b>	<b>36</b>	<b>23</b>
Bardejov	2	2	–	31	21	24	17	7	4
Humenné	5	5	–	2	–	–	–	2	–
Kežmarok	5	4	1	11	5	5	2	6	3
Levoča	2	2	–	4	4	1	1	3	3
Medzilaborce	–	–	–	1	–	–	–	1	–
Poprad	13	10	3	9	6	7	4	2	2
Prešov	17	14	3	5	2	4	1	1	1
Sabinov	4	4	–	5	3	4	2	1	1
Snina	2	2	–	6	4	4	2	2	2
Stará Ľubovňa	1	1	–	8	1	6	1	2	–
Stropkov	3	3	–	5	4	1	1	4	3
Svidník	–	–	–	6	5	2	1	4	4
Vranov nad Topľou	6	6	–	2	–	1	–	1	–

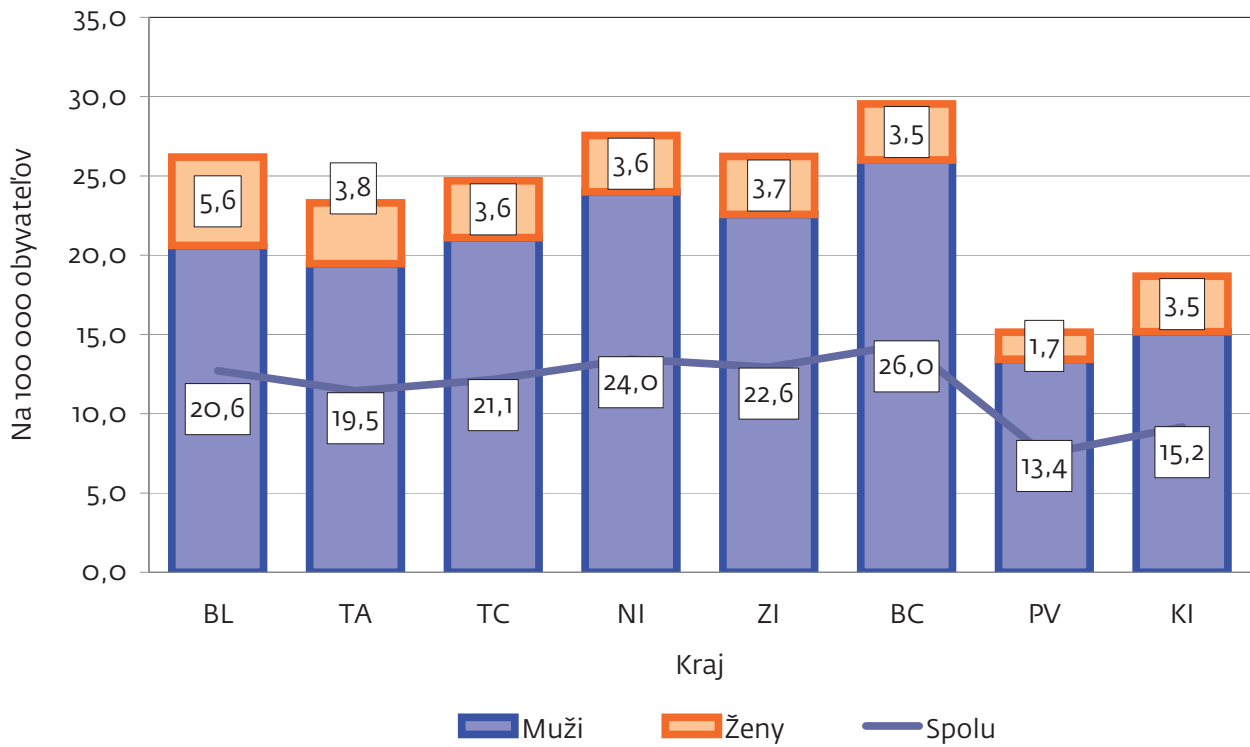
**POČET HLÁSENÝCH ÚMYSELNÝCH SEBAPOŠKODENÍ PODĽA POHLAVIA  
A ÚZEMNÉHO ČLENENIA TRVALÉHO BYDLISKA**

Tabuľka 3  
3/3

Územie trvalého bydliska	Samovraždy			Samovražedné pokusy					
	spolu	muži	ženy	spolu	z toho demon- štratívne	muži	z toho demon- štratívne	ženy	z toho demon- štratívne
<b>Košický kraj</b>	<b>71</b>	<b>57</b>	<b>14</b>	<b>192</b>	<b>89</b>	<b>121</b>	<b>67</b>	<b>71</b>	<b>22</b>
Gelnica	2	2	–	3	2	3	2	–	–
Košice I	8	7	1	18	10	8	4	10	6
Košice II	10	8	2	20	4	11	4	9	–
Košice III	3	2	1	14	2	8	2	6	–
Košice IV	5	2	3	6	1	2	1	4	–
Košice-okolie	10	10	–	23	4	10	3	13	1
Michalovce	7	5	2	18	7	14	5	4	2
Rožňava	4	3	1	20	8	8	2	12	6
Sobrance	1	1	–	3	1	2	1	1	–
Spišská Nová Ves	11	8	3	6	6	4	4	2	2
Trebišov	10	9	1	61	44	51	39	10	5
Neznáme/nezistené	1	1	–	–	–	–	–	–	–
Cudzinci	5	4	1	–	–	–	–	–	–
<b>Úhrn</b>	<b>631</b>	<b>531</b>	<b>100</b>	<b>971</b>	<b>445</b>	<b>534</b>	<b>266</b>	<b>437</b>	<b>179</b>

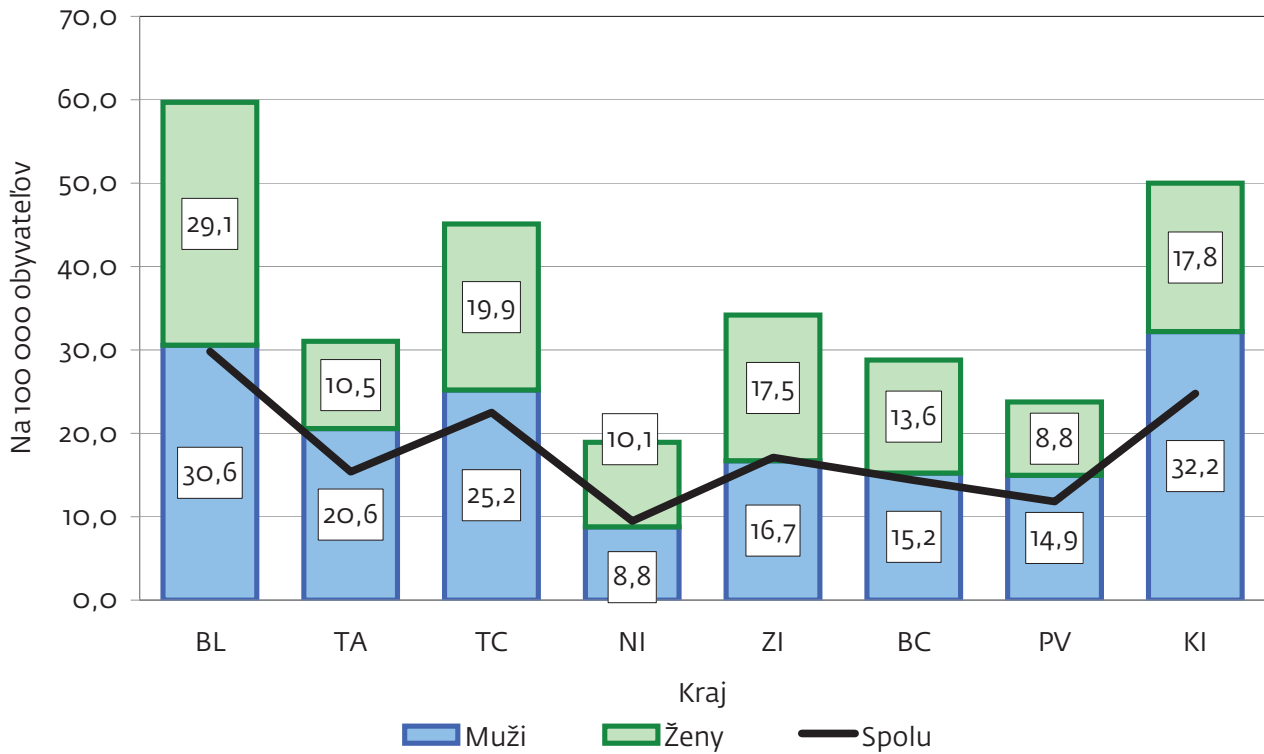
**POČET SAMOVRAŽD PODĽA TRVALÉHO BYDLISKA V KRAJOCH SR ZA ROK 2008**

Graf 3



**POČET SAMOVRAŽEDNÝCH POKUSOV V KRAJOCH SR ZA ROK 2008**

Graf 4



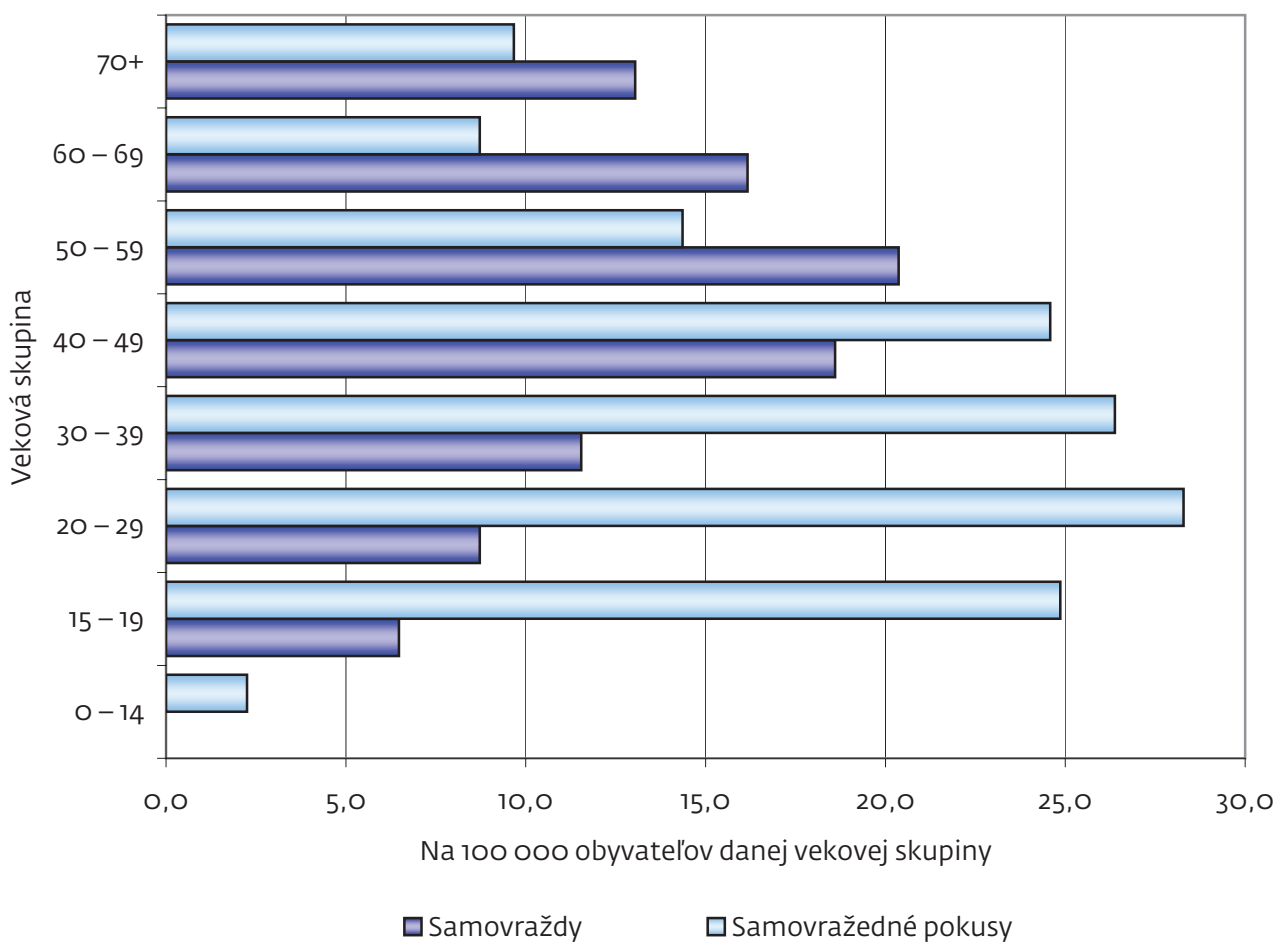
**POČET HLÁSENÝCH ÚMYSELNÝCH SEBAPOŠKODENÍ PODĽA VEKOVÝCH SKUPÍN A POHLAVIA**

Tabuľka 4

Veková skupina	Samovraždy						Samovražedné pokusy					
	spolu		muži		ženy		spolu		muži		ženy	
	počet	%	počet	%	počet	%	počet	%	počet	%	počet	%
<b>Spolu</b>	<b>631</b>	<b>100,0</b>	<b>531</b>	<b>100,0</b>	<b>100</b>	<b>100,0</b>	<b>971</b>	<b>100,0</b>	<b>534</b>	<b>100,0</b>	<b>437</b>	<b>100,0</b>
0 – 14	–	–	–	–	–	–	19	2,0	2	0,4	17	3,9
15 – 19	25	4,0	19	3,6	6	6,0	96	9,9	42	7,9	54	12,4
20 – 29	78	12,4	70	13,2	8	8,0	253	26,1	177	33,1	76	17,4
30 – 39	98	15,5	86	16,2	12	12,0	224	23,1	133	24,9	91	20,8
40 – 49	140	22,2	119	22,4	21	21,0	185	19,0	104	19,5	81	18,5
50 – 59	156	24,7	134	25,2	22	22,0	110	11,3	45	8,4	65	14,9
60 – 69	76	12,0	60	11,3	16	16,0	41	4,2	19	3,6	22	5,0
70+	58	9,2	43	8,1	15	15,0	43	4,4	12	2,2	31	7,1

**POČET ÚMYSELNÝCH SEBAPOŠKODENÍ PODĽA VEKOVÝCH SKUPÍN**

Graf 5





**POČET HLÁSENÝCH ÚMYSELNÝCH SEBAPOŠKODENÍ PODĽA PRACOVNÉHO STAVU A POHLAVIA**

Tabuľka 5

Pracovný stav	Samovraždy						Samovražedné pokusy					
	spolu		muži		ženy		spolu		muži		ženy	
	počet	%	počet	%	počet	%	počet	%	počet	%	počet	%
<b>Spolu</b>	<b>631</b>	<b>100,0</b>	<b>531</b>	<b>100,0</b>	<b>100</b>	<b>100,0</b>	<b>971</b>	<b>100,0</b>	<b>534</b>	<b>100,0</b>	<b>437</b>	<b>100,0</b>
Žiak/ študent	7	1,1	6	1,1	1	1,0	104	10,7	32	6,0	72	16,5
Pravidelne zamestnaný (-á)	18	2,8	15	2,8	3	3,0	263	27,1	144	27,0	119	27,2
Príležitostne zamestnaný (-á)	2	0,3	2	0,4	–	–	34	3,5	27	5,1	7	1,6
Nezamestnaný (-á)	8	1,3	8	1,5	–	–	321	33,0	220	41,2	101	23,1
Dôchodca (-kyňa) – čiastočný invalidný	–	–	–	–	–	–	11	1,1	6	1,1	5	1,2
Dôchodca (-kyňa) – plný invalidný	2	0,3	2	0,4	–	–	91	9,4	47	8,8	44	10,1
Dôchodca (-kyňa) – starobný	90	14,3	68	12,8	22	22,0	91	9,4	28	5,2	63	14,4
Žiadna, závislá od inej osoby	1	0,2	1	0,2	–	–	2	0,2	1	0,2	1	0,2
Iný	2	0,3	1	0,2	1	1,0	20	2,1	12	2,2	8	1,8
Neznámy/ neudaný	501	79,4	428	80,6	73	73,0	34	3,5	17	3,2	17	3,9

**POČET HLÁSENÝCH ÚMYSELNÝCH SEBAPOŠKODENÍ PODĽA SPÔSOBU VYKONANIA ČINU A POHLAVIA**

Tabuľka 6

Spôsob vykonania činu	Samovraždy						Samovražedné pokusy					
	spolu		muži		ženy		spolu		muži		ženy	
	počet	%	počet	%	počet	%	počet	%	počet	%	počet	%
<b>Spolu</b>	<b>631</b>	<b>100,0</b>	<b>531</b>	<b>100,0</b>	<b>100</b>	<b>100,0</b>	<b>971</b>	<b>100,0</b>	<b>534</b>	<b>100,0</b>	<b>437</b>	<b>100,0</b>
X60	3	0,5	–	–	3	3,0	66	6,8	21	3,9	45	10,3
X61	14	2,2	9	1,7	5	5,0	288	29,7	106	19,8	182	41,7
X62	–	–	–	–	–	–	10	1,0	3	0,6	7	1,6
X63	2	0,3	1	0,2	1	1,0	56	5,8	15	2,8	41	9,4
X64	7	1,1	5	0,9	2	2,0	74	7,6	32	6,0	42	9,6
X65	3	0,5	2	0,4	1	1,0	14	1,5	7	1,3	7	1,6
X66	–	–	–	–	–	–	7	0,7	5	0,9	2	0,5
X67	10	1,6	10	1,9	–	–	5	0,5	1	0,2	4	0,9
X68	1	0,2	1	0,2	–	–	7	0,7	3	0,6	4	0,9
X69	3	0,5	3	0,6	–	–	13	1,4	7	1,3	6	1,4
X70	423	67,0	373	70,2	50	50,0	69	7,1	61	11,4	8	1,8
X71	6	1,0	2	0,4	4	4,0	3	0,3	2	0,4	1	0,2
X72	42	6,7	41	7,7	1	1,0	3	0,3	3	0,6	–	–
X73	4	0,6	4	0,8	–	–	2	0,2	1	0,2	1	0,2
X74	7	1,1	7	1,3	–	–	–	–	–	–	–	–
X75	–	–	–	–	–	–	–	–	–	–	–	–
X76	–	–	–	–	–	–	3	0,3	3	0,6	–	–
X77	–	–	–	–	–	–	–	–	–	–	–	–
X78	16	2,5	15	2,8	1	1,0	276	28,4	203	38,0	73	16,7
X79	–	–	–	–	–	–	10	1,0	9	1,7	1	0,2
X80	52	8,2	29	5,5	23	23,0	24	2,5	18	3,4	6	1,4
X81	31	4,9	22	4,1	9	9,0	13	1,3	9	1,7	4	0,9
X82	1	0,2	1	0,2	–	–	1	0,1	1	0,2	–	–
X83	6	0,9	6	1,1	–	–	22	2,3	20	3,7	2	0,5
X84	–	–	–	–	–	–	5	0,5	4	0,7	1	0,2
Neznámy/ nezistený	–	–	–	–	–	–	–	–	–	–	–	–
Kombinovaný spôsob vykonania činu <sup>1)</sup>	2	0,3	1	0,1	1	1,0	42	4,3	25	4,6	17	3,8

<sup>1)</sup> Kombinovaný spôsob vykonania činu sa nezapočítava do súčtu, pretože je započítaný do jednotlivých spôsobov vykonania činu úmyselného sebaškodenia.

**POČET HLÁSENÝCH ÚMYSELNÝCH SEBAPOŠKODENÍ PODĽA MOTÍVU ČINU A POHLAVIA**

Tabuľka 7

Motív činu	Samovraždy						Samovražedné pokusy					
	spolu		muži		ženy		spolu		muži		ženy	
	počet	%	počet	%	počet	%	počet	%	počet	%	počet	%
<b>Spolu</b>	<b>631</b>	<b>100,0</b>	<b>531</b>	<b>100,0</b>	<b>100</b>	<b>100,0</b>	<b>971</b>	<b>100,0</b>	<b>534</b>	<b>100,0</b>	<b>437</b>	<b>100,0</b>
Konflikty a rodinné problémy	10	1,6	8	1,5	2	2,0	389	40,1	172	32,2	217	49,7
Konflikty a školské problémy	1	0,2	1	0,2	–	–	15	1,5	3	0,6	12	2,8
Konflikty a problémy v zamestnaní	1	0,1	1	0,2	–	–	8	0,8	4	0,8	4	0,9
Konflikty a existenčné problémy	2	0,3	2	0,4	–	–	50	5,2	36	6,7	14	3,2
Konflikty a erotické problémy	–	–	–	–	–	–	37	3,8	22	4,1	15	3,4
Konflikty a problémy s verejnými záujmami	1	0,1	–	–	1	1,0	8	0,8	7	1,3	1	0,2
Súvislosť so somatickým ochorením, telesnou chybou	22	3,5	17	3,2	5	5,0	37	3,8	16	3,0	21	4,8
Bez zrozumiteľnej motivácie (vrátane motivácie psychotickej)	8	1,3	7	1,3	1	1,0	135	13,9	95	17,8	40	9,2
Iné vnútorné osobné konflikty a problémy/ iné motivácie	37	5,9	32	6,0	5	5,0	223	23,0	135	25,3	88	20,1
Neznámy/ neudaný	549	87,0	463	87,2	86	86,0	69	7,1	44	8,2	25	5,7

**POČET HLÁSENÝCH ÚMYSELNÝCH SEBAPOŠKODENÍ  
PODĽA NAJVVYŠIEHO UKONČENÉHO VZDELANIA**

Tabuľka 8

Najvyššie ukončené vzdelanie	Samovraždy						Samovražedné pokusy					
	spolu		muži		ženy		spolu		muži		ženy	
	počet	%	počet	%	počet	%	počet	%	počet	%	počet	%
<b>Spolu</b>	<b>631</b>	<b>100,0</b>	<b>531</b>	<b>100,0</b>	<b>100</b>	<b>100,0</b>	<b>971</b>	<b>100,0</b>	<b>534</b>	<b>100,0</b>	<b>437</b>	<b>100,0</b>
Základné neukončené	–	–	–	–	–	–	33	3,4	23	4,3	10	2,3
Osobitná škola	–	–	–	–	–	–	–	–	–	–	–	–
Základné ukončené	2	0,3	1	0,2	1	1,0	293	30,2	171	32,0	122	27,9
Stredné bez maturity	9	1,4	8	1,5	1	1,0	302	31,1	194	36,3	108	24,7
Stredné s maturitou	12	1,9	9	1,7	3	3,0	173	17,8	70	13,1	103	23,6
Bakalárske	–	–	–	–	–	–	2	0,2	1	0,2	1	0,2
Vysokoškolské	21	3,3	15	2,8	6	6,0	35	3,6	16	3,0	19	4,4
Neudaný <sup>1)</sup>	5	0,8	5	0,9	–	–	39	4,0	7	1,3	32	7,3
Neznáme/neudané <sup>2)</sup>	582	92,3	493	92,9	89	89,0	94	9,7	52	9,8	42	9,6

<sup>1)</sup> Vek do 16 rokov<sup>2)</sup> Vek nad 16 rokov, ak najvyššie ukončené vzdelanie nie je známe.

**POČET HLÁSENÝCH ÚMYSELNÝCH SEBAPOŠKODENÍ PODĽA HLAVNÝCH SKUPÍN  
PSYCHIATRICKÝCH DIAGNÓZ A POHLAVIA**

Tabuľka 9

Skupina psychiatrických diagnóz podľa MKCH-10	Samovraždy						Samovražedné pokusy					
	spolu		muži		ženy		spolu		muži		ženy	
	počet	%	počet	%	počet	%	počet	%	počet	%	počet	%
<b>Spolu</b>	<b>631</b>	<b>100,0</b>	<b>531</b>	<b>100,0</b>	<b>100</b>	<b>100,0</b>	<b>971</b>	<b>100,0</b>	<b>534</b>	<b>100,0</b>	<b>437</b>	<b>100,0</b>
F00 – F09	5	0,8	1	0,2	4	4,0	29	3,0	13	2,4	16	3,7
F10	3	0,5	3	0,6	–	–	112	11,5	85	15,9	27	6,2
F11 – F19	–	–	–	–	–	–	36	3,7	24	4,5	12	2,7
F20 – F29	3	0,5	2	0,4	1	1,0	70	7,2	39	7,3	31	7,1
F30 – F39	5	0,8	4	0,7	1	1,0	143	14,7	55	10,3	88	20,1
F40 – F48	1	0,2	–	–	1	1,0	399	41,1	201	37,7	198	45,3
F50 – F59	–	–	–	–	–	–	1	0,1	–	–	1	0,2
F60 – F69	–	–	–	–	–	–	98	10,1	65	12,2	33	7,6
F70 – F79	1	0,2	1	0,2	–	–	17	1,8	14	2,6	3	0,7
F80 – F89	–	–	–	–	–	–	–	–	–	–	–	–
F90 – F98	1	0,1	1	0,2	–	–	15	1,6	5	0,9	10	2,3
F99	1	0,1	–	–	1	1,0	3	0,3	2	0,4	1	0,2
Neznáma/ neudaná	611	96,8	519	97,7	92	92,0	48	4,9	31	5,8	17	3,9

**POČET HLÁSENÝCH SAMOVRAŽD PODĽA SPÔSOBU VYKONANIA ČINU,  
POHLAVIA A VEKOVÝCH SKUPÍN**

Tabuľka 10  
1/2

Spôsob vykonania činu	Pohlavie	Spolu	v tom vo vekovej skupine							
			0 – 14	15 – 19	20 – 29	30 – 39	40 – 49	50 – 59	60 – 69	70+
<b>Spolu</b>	<b>spolu</b>	<b>631</b>	–	<b>25</b>	<b>78</b>	<b>98</b>	<b>140</b>	<b>156</b>	<b>76</b>	<b>58</b>
	<b>muži</b>	<b>531</b>	–	<b>19</b>	<b>70</b>	<b>86</b>	<b>119</b>	<b>134</b>	<b>60</b>	<b>43</b>
	<b>ženy</b>	<b>100</b>	–	<b>6</b>	<b>8</b>	<b>12</b>	<b>21</b>	<b>22</b>	<b>16</b>	<b>15</b>
X60	muži	–	–	–	–	–	–	–	–	–
	ženy	3	–	2	–	–	–	1	–	–
X61	muži	9	–	–	–	2	2	4	–	1
	ženy	5	–	–	–	–	1	3	1	–
X62	muži	–	–	–	–	–	–	–	–	–
	ženy	–	–	–	–	–	–	–	–	–
X63	muži	1	–	–	–	–	1	–	–	–
	ženy	1	–	–	–	1	–	–	–	–
X64	muži	5	–	–	2	–	1	2	–	–
	ženy	2	–	–	1	–	1	–	–	–
X65	muži	2	–	–	–	1	–	1	–	–
	ženy	1	–	–	–	1	–	–	–	–

**POČET HLÁSENÝCH SAMOVRAŽD PODĽA SPÔSOBU VYKONANIA ČINU,  
POHLAVIA A VEKOVÝCH SKUPÍN**

Tabuľka 10  
2/2

Spôsob vykonania činu	Pohlavie	Spolu	v tom vo vekovej skupine							
			0 – 14	15 – 19	20 – 29	30 – 39	40 – 49	50 – 59	60 – 69	70+
X66	muži	–	–	–	–	–	–	–	–	–
	ženy	–	–	–	–	–	–	–	–	–
X67	muži	10	–	1	1	3	1	2	2	–
	ženy	–	–	–	–	–	–	–	–	–
X68	muži	1	–	–	–	–	–	1	–	–
	ženy	–	–	–	–	–	–	–	–	–
X69	muži	3	–	–	–	–	1	1	1	–
	ženy	–	–	–	–	–	–	–	–	–
X70	muži	373	–	13	39	60	94	91	48	28
	ženy	50	–	1	4	5	9	11	9	11
X71	muži	2	–	–	–	–	1	1	–	–
	ženy	4	–	–	–	1	1	1	1	–
X72	muži	41	–	1	5	7	4	12	4	8
	ženy	1	–	–	–	–	–	1	–	–
X73	muži	4	–	–	1	–	1	2	–	–
	ženy	–	–	–	–	–	–	–	–	–
X74	muži	7	–	–	1	1	2	3	–	–
	ženy	–	–	–	–	–	–	–	–	–
X75	muži	–	–	–	–	–	–	–	–	–
	ženy	–	–	–	–	–	–	–	–	–
X76	muži	–	–	–	–	–	–	–	–	–
	ženy	–	–	–	–	–	–	–	–	–
X77	muži	–	–	–	–	–	–	–	–	–
	ženy	–	–	–	–	–	–	–	–	–
X78	muži	15	–	–	3	1	4	4	1	2
	ženy	1	–	–	–	–	–	–	1	–
X79	muži	–	–	–	–	–	–	–	–	–
	ženy	–	–	–	–	–	–	–	–	–
X80	muži	29	–	1	8	6	3	5	3	3
	ženy	23	–	1	1	3	7	5	3	3
X81	muži	22	–	3	7	3	3	4	1	1
	ženy	9	–	2	2	1	2	–	1	1
X82	muži	1	–	–	–	1	–	–	–	–
	ženy	–	–	–	–	–	–	–	–	–
X83	muži	6	–	–	3	1	1	1	–	–
	ženy	–	–	–	–	–	–	–	–	–
X84	muži	–	–	–	–	–	–	–	–	–
	ženy	–	–	–	–	–	–	–	–	–
Neznámy/nezistený	muži	–	–	–	–	–	–	–	–	–
	ženy	–	–	–	–	–	–	–	–	–
Kombinovaný spôsob vykonania <sup>1)</sup>	muži	1	–	–	–	–	–	1	–	–
	ženy	1	–	–	–	–	1	–	–	–

<sup>1)</sup> Kombinovaný spôsob vykonania činu sa nezapočítava do súčtu, pretože je započítaný do jednotlivých spôsobov vykonania činu úmyselného sebapoškodenia.

**POČET HLÁSENÝCH SAMOVRAŽEDNÝCH POKUSOV PODĽA SPÔSOBU VYKONANIA ČINU,  
POHLAVIA A VEKOVÝCH SKUPÍN**

Tabuľka 11  
1/2

Spôsob vykonania činu	Pohlavie	Spolu	v tom vo vekovej skupine							
			0 – 14	15 – 19	20 – 29	30 – 39	40 – 49	50 – 59	60 – 69	70+
<b>Spolu</b>	<b>spolu</b>	<b>971</b>	<b>19</b>	<b>96</b>	<b>253</b>	<b>224</b>	<b>185</b>	<b>110</b>	<b>41</b>	<b>43</b>
	<b>muži</b>	<b>534</b>	<b>2</b>	<b>42</b>	<b>177</b>	<b>133</b>	<b>104</b>	<b>45</b>	<b>19</b>	<b>12</b>
	<b>ženy</b>	<b>437</b>	<b>17</b>	<b>54</b>	<b>76</b>	<b>91</b>	<b>81</b>	<b>65</b>	<b>22</b>	<b>31</b>
X60	muži	21	–	4	8	3	3	3	–	–
	ženy	45	3	12	12	9	4	4	1	–
X61	muži	106	1	4	28	30	27	10	3	3
	ženy	182	3	14	25	43	40	30	13	14
X62	muži	3	–	–	1	–	1	1	–	–
	ženy	7	–	–	1	2	1	2	–	1
X63	muži	15	–	2	2	7	2	1	1	–
	ženy	41	4	3	7	13	3	8	1	2
X64	muži	32	–	2	7	9	7	2	5	–
	ženy	42	5	5	8	3	11	6	3	1
X65	muži	7	–	2	1	1	–	1	–	2
	ženy	7	–	–	1	2	1	3	–	–
X66	muži	5	–	2	–	1	–	1	1	–
	ženy	2	–	–	–	–	–	2	–	–
X67	muži	1	–	–	–	–	1	–	–	–
	ženy	4	–	1	–	1	1	1	–	–
X68	muži	3	–	–	–	2	1	–	–	–
	ženy	4	–	–	1	–	2	1	–	–
X69	muži	7	–	1	2	1	3	–	–	–
	ženy	6	–	1	1	1	2	–	–	1
X70	muži	61	1	3	13	17	14	5	4	4
	ženy	8	–	1	2	1	1	1	–	2
X71	muži	2	–	–	1	1	–	–	–	–
	ženy	1	–	1	–	–	–	–	–	–
X72	muži	3	–	–	1	2	–	–	–	–
	ženy	–	–	–	–	–	–	–	–	–
X73	muži	1	–	–	–	–	–	1	–	–
	ženy	1	–	–	–	–	–	1	–	–
X74	muži	–	–	–	–	–	–	–	–	–
	ženy	–	–	–	–	–	–	–	–	–
X75	muži	–	–	–	–	–	–	–	–	–
	ženy	–	–	–	–	–	–	–	–	–
X76	muži	3	–	–	–	2	1	–	–	–
	ženy	–	–	–	–	–	–	–	–	–
X77	muži	–	–	–	–	–	–	–	–	–
	ženy	–	–	–	–	–	–	–	–	–
X78	muži	203	–	17	90	47	28	15	3	3
	ženy	73	2	16	16	14	12	4	1	8

**POČET HLÁSENÝCH SAMOVRAŽEDNÝCH POKUSOV PODĽA SPÔSOBU VYKONANIA ČINU,  
POHLAVIA A VEKOVÝCH SKUPÍN**

Tabuľka 11  
2/2

Spôsob vykonania činu	Pohlavie	Spolu	v tom vo vekovej skupine							
			0 – 14	15 – 19	20 – 29	30 – 39	40 – 49	50 – 59	60 – 69	70+
X79	muži	9	–	–	4	1	3	1	–	–
	ženy	1	–	–	–	–	–	–	1	–
X80	muži	18	–	1	7	2	5	2	1	–
	ženy	6	–	–	–	–	2	–	2	2
X81	muži	9	–	2	4	–	2	1	–	–
	ženy	4	–	–	1	–	1	2	–	–
X82	muži	1	–	–	–	1	–	–	–	–
	ženy	–	–	–	–	–	–	–	–	–
X83	muži	20	–	1	6	6	6	1	–	–
	ženy	2	–	–	–	2	–	–	–	–
X84	muži	4	–	1	2	–	–	–	1	–
	ženy	1	–	–	1	–	–	–	–	–
Neznámy/nezistený	muži	–	–	–	–	–	–	–	–	–
	ženy	–	–	–	–	–	–	–	–	–
Kombinovaný spôsob vykonania <sup>1)</sup>	muži	25	–	3	6	11	3	2	–	–
	ženy	17	–	5	4	3	2	3	–	–

<sup>1)</sup> Kombinovaný spôsob vykonania činu sa nezapočítava do súčtu, pretože je započítaný do jednotlivých spôsobov vykonania činu úmyselného sebapoškodenia.

**POČET HLÁSENÝCH ÚMYSELNÝCH SEBAPOŠKODENÍ  
ZA PRÍTOMNOSTI ALKOHOLU ALEBO NÁVYKOVEJ (PSYCHOTROPNEJ) LÁTKY  
PODĽA SPÔSOBU VYKONANIA ČINU A POHLAVIA**

Tabuľka 12  
1/2

Spôsob vykonania činu	Pohlavie	Samovraždy		Samovražedné pokusy	
		spolu	z toho za prítomnosti alkoholu	spolu	z toho za prítomnosti alkoholu
<b>Spolu</b>	<b>spolu</b>	<b>631</b>	<b>284</b>	<b>971</b>	<b>368</b>
	<b>muži</b>	<b>531</b>	<b>258</b>	<b>534</b>	<b>218</b>
	<b>ženy</b>	<b>100</b>	<b>26</b>	<b>437</b>	<b>150</b>
X60	muži	–	–	21	13
	ženy	3	–	45	20
X61	muži	9	7	106	53
	ženy	5	3	182	56
X62	muži	–	–	3	3
	ženy	–	–	7	2
X63	muži	1	–	15	6
	ženy	1	1	41	16
X64	muži	5	1	32	14
	ženy	2	–	42	12
X65	muži	2	2	7	7
	ženy	1	1	7	6

**POČET HLÁSENÝCH ÚMYSELNÝCH SEBAPOŠKODENÍ  
ZA PRÍTOMNOSTI ALKOHOLU ALEBO NÁVYKOVEJ (PSYCHOTROPNEJ) LÁTKY  
PODĽA SPÔSOBU VYKONANIA ČINU A POHLAVIA**

Tabuľka 12  
2/2

Spôsob vykonania činu	Pohlavie	Samovraždy		Samovražedné pokusy	
		spolu	z toho za prítomnosti alkoholu	spolu	z toho za prítomnosti alkoholu
X66	muži	–	–	5	1
	ženy	–	–	2	1
X67	muži	10	7	1	–
	ženy	–	–	4	3
X68	muži	1	1	3	2
	ženy	–	–	4	1
X69	muži	3	–	7	2
	ženy	–	–	6	2
X70	muži	373	193	61	25
	ženy	50	12	8	2
X71	muži	2	2	2	2
	ženy	4	2	1	–
X72	muži	41	16	3	2
	ženy	1	–	–	–
X73	muži	4	–	1	–
	ženy	–	–	1	–
X74	muži	7	4	–	–
	ženy	–	–	–	–
X75	muži	–	–	–	–
	ženy	–	–	–	–
X76	muži	–	–	3	1
	ženy	–	–	–	–
X77	muži	–	–	–	–
	ženy	–	–	–	–
X78	muži	15	4	203	73
	ženy	1	–	73	26
X79	muži	–	–	9	–
	ženy	–	–	1	–
X80	muži	29	8	18	8
	ženy	23	5	6	1
X81	muži	22	12	9	5
	ženy	9	2	4	1
X82	muži	1	1	1	–
	ženy	–	–	–	–
X83	muži	6	–	20	1
	ženy	–	–	2	–
X84	muži	–	–	4	–
	ženy	–	–	1	1
Neznámy/nezistený	muži	–	–	–	–
	ženy	–	–	–	–
Kombinovaný spôsob vykonania <sup>1)</sup>	muži	1	1	25	13
	ženy	1	1	17	10

<sup>1)</sup> Kombinovaný spôsob vykonania činu sa nezapočítava do súčtu, pretože je započítaný do jednotlivých spôsobov vykonania činu úmyselného seba poškodenia.



**POČET HLÁSENÝCH ÚMYSELNÝCH SEBAPOŠKODENÍ  
PODĽA MESIACA VYKONANIA ČINU A POHLAVIA**

Tabuľka 13

Mesiac vykonania činu	Pohlavie	Samovraždy	Samovražedné pokusy
<b>Spolu</b>	<b>spolu</b>	<b>631</b>	<b>971</b>
	<b>muži</b>	<b>531</b>	<b>534</b>
	<b>ženy</b>	<b>100</b>	<b>437</b>
Január	muži	36	33
	ženy	9	42
Február	muži	36	40
	ženy	6	45
Marec	muži	40	44
	ženy	9	36
Apríl	muži	40	50
	ženy	8	41
Máj	muži	50	44
	ženy	10	39
Jún	muži	67	46
	ženy	8	40
Júl	muži	42	38
	ženy	8	32
August	muži	33	44
	ženy	9	30
September	muži	55	46
	ženy	8	28
Október	muži	43	59
	ženy	6	33
November	muži	39	42
	ženy	9	39
December	muži	50	48
	ženy	10	32
Neznámy/nezistený	muži	–	–
	ženy	–	–

## POČET HLÁSENÝCH SAMOVRAŽD PODĽA MOTÍVU ČINU, POHLAVIA A VEKOVÝCH SKUPÍN

Tabuľka 14

Motív činu	Pohlavie	Spolu	v tom vo vekovej skupine							
			0 – 14	15 – 19	20 – 29	30 – 39	40 – 49	50 – 59	60 – 69	70+
<b>Spolu</b>	<b>spolu</b>	<b>631</b>	–	<b>25</b>	<b>78</b>	<b>98</b>	<b>140</b>	<b>156</b>	<b>76</b>	<b>58</b>
	<b>muži</b>	<b>531</b>	–	<b>19</b>	<b>70</b>	<b>86</b>	<b>119</b>	<b>134</b>	<b>60</b>	<b>43</b>
	<b>ženy</b>	<b>100</b>	–	<b>6</b>	<b>8</b>	<b>12</b>	<b>21</b>	<b>22</b>	<b>16</b>	<b>15</b>
Konflikty a rodinné problémy	muži	8	–	–	–	2	1	4	1	–
	ženy	2	–	–	1	1	–	–	–	–
Konflikty a školské problémy	muži	1	–	–	1	–	–	–	–	–
	ženy	–	–	–	–	–	–	–	–	–
Konflikty a problémy v zamestnaní	muži	1	–	–	–	–	–	1	–	–
	ženy	–	–	–	–	–	–	–	–	–
Konflikty a existenčné problémy	muži	2	–	–	–	–	1	1	–	–
	ženy	–	–	–	–	–	–	–	–	–
Konflikty a erotické problémy	muži	–	–	–	–	–	–	–	–	–
	ženy	–	–	–	–	–	–	–	–	–
Konflikty a problémy s verejnými záujmami	muži	–	–	–	–	–	–	–	–	–
	ženy	1	–	–	–	–	–	–	–	1
Súvislosť so somatickým ochorením, telesnou chybou	muži	17	–	–	1	1	1	6	7	1
	ženy	5	–	–	2	1	–	–	–	2
Bez zrozumiteľnej motivácie (vrátane motivácie psychotickej)	muži	7	–	–	2	–	–	1	–	4
	ženy	1	–	–	–	–	–	–	–	1
Iné vnútorné osobné konflikty a problémy/ iné motivácie	muži	32	–	2	3	3	3	15	4	2
	ženy	5	–	1	–	–	2	1	1	–
Neznámy	muži	463	–	17	63	80	113	106	48	36
	ženy	86	–	5	5	10	19	21	15	11

**POČET HLÁSENÝCH SAMOVRAŽEDNÝCH POKUSOV PODĽA MOTÍVU ČINU,  
POHLAVIA A VEKOVÝCH SKUPÍN**

Tabuľka 15

Motív činu	Pohlavie	Spolu	v tom vo vekovej skupine							
			0 – 14	15 – 19	20 – 29	30 – 39	40 – 49	50 – 59	60 – 69	70+
<b>Spolu</b>	<b>spolu</b>	<b>971</b>	<b>19</b>	<b>96</b>	<b>253</b>	<b>224</b>	<b>185</b>	<b>110</b>	<b>41</b>	<b>43</b>
	<b>muži</b>	<b>534</b>	<b>2</b>	<b>42</b>	<b>177</b>	<b>133</b>	<b>104</b>	<b>45</b>	<b>19</b>	<b>12</b>
	<b>ženy</b>	<b>437</b>	<b>17</b>	<b>54</b>	<b>76</b>	<b>91</b>	<b>81</b>	<b>65</b>	<b>22</b>	<b>31</b>
Konflikty a rodinné problémy	muži	172	1	16	37	44	45	17	8	4
	ženy	217	11	24	27	52	47	34	11	11
Konflikty a školské problémy	muži	3	–	2	1	–	–	–	–	–
	ženy	12	4	5	3	–	–	–	–	–
Konflikty a problémy v zamestnaní	muži	4	–	–	1	1	1	1	–	–
	ženy	4	–	–	4	–	–	–	–	–
Konflikty a existenčné problémy	muži	36	–	2	12	8	5	7	2	–
	ženy	14	–	–	4	3	4	2	1	–
Konflikty a erotické problémy	muži	22	–	3	14	4	1	–	–	–
	ženy	15	–	2	8	4	1	–	–	–
Konflikty a problémy s verejnými záujmami	muži	7	–	–	1	3	2	–	1	–
	ženy	1	1	–	–	–	–	–	–	–
Súvislosť so somatickým ochorením, telesnou chybou	muži	16	–	–	2	2	4	2	4	2
	ženy	21	–	1	2	3	–	3	3	9
Bez zrozumiteľnej motivácie (vrátane motivácie psychotickej)	muži	95	–	3	43	24	14	8	2	1
	ženy	40	–	2	10	6	9	7	3	3
Iné vnútorné osobné konflikty a problémy/ iné motivácie	muži	135	–	15	48	35	25	8	1	3
	ženy	88	1	17	14	18	15	13	4	6
Neznámy	muži	44	1	1	18	12	7	2	1	2
	ženy	25	–	3	4	5	5	6	–	2

**POČET HLÁSENÝCH ÚMYSELNÝCH SEBAPOŠKODENÍ PODĽA RODINNÉHO STAVU,  
POHLAVIA A VEKOVÝCH SKUPÍN**

Tabuľka 16

Rodinný stav	Pohlavie	Spolu	v tom vo vekovej skupine						
			0 – 14	15 – 19	20 – 29	30 – 39	40 – 49	50 – 59	60 – 69

## samovraždy

<b>Spolu</b>	<b>spolu</b>	<b>631</b>	–	<b>25</b>	<b>78</b>	<b>98</b>	<b>140</b>	<b>156</b>	<b>76</b>	<b>58</b>
	<b>muži</b>	<b>531</b>	–	<b>19</b>	<b>70</b>	<b>86</b>	<b>119</b>	<b>134</b>	<b>60</b>	<b>43</b>
	<b>ženy</b>	<b>100</b>	–	<b>6</b>	<b>8</b>	<b>12</b>	<b>21</b>	<b>22</b>	<b>16</b>	<b>15</b>
Slobodný (á)	muži	33	–	6	15	2	7	2	1	–
	ženy	11	–	5	3	1	1	1	–	–
Ženatý (vydatá)	muži	59	–	–	3	8	14	24	7	3
	ženy	16	–	–	–	4	4	5	3	–
Rozvedený (á)	muži	12	–	–	2	4	3	1	1	1
	ženy	4	–	–	–	–	–	1	3	–
Vdovec (a)	muži	6	–	–	–	–	–	2	3	1
	ženy	2	–	–	–	–	1	–	–	1
Neudaný <sup>1)</sup>	muži	5	–	5	–	–	–	–	–	–
	ženy	–	–	–	–	–	–	–	–	–
Neznámy/ nezistený <sup>2)</sup>	muži	416	–	8	50	72	95	105	48	38
	ženy	67	–	1	5	7	15	15	10	14

## samovražedné pokusy

<b>Spolu</b>	<b>spolu</b>	<b>971</b>	<b>19</b>	<b>96</b>	<b>253</b>	<b>224</b>	<b>185</b>	<b>110</b>	<b>41</b>	<b>43</b>
	<b>muži</b>	<b>534</b>	<b>2</b>	<b>42</b>	<b>177</b>	<b>133</b>	<b>104</b>	<b>45</b>	<b>19</b>	<b>12</b>
	<b>ženy</b>	<b>437</b>	<b>17</b>	<b>54</b>	<b>76</b>	<b>91</b>	<b>81</b>	<b>65</b>	<b>22</b>	<b>31</b>
Slobodný (á)	muži	327	–	37	161	84	39	3	3	–
	ženy	144	–	39	64	21	15	3	2	–
Ženatý (vydatá)	muži	119	–	–	10	34	39	20	10	6
	ženy	156	–	–	8	52	43	41	5	7
Rozvedený (á)	muži	53	–	–	2	10	21	16	4	–
	ženy	58	–	–	4	16	15	13	5	5
Vdovec (a)	muži	11	–	–	–	–	2	2	1	6
	ženy	36	–	–	–	1	5	5	9	16
Neudaný <sup>1)</sup>	muži	7	2	5	–	–	–	–	–	–
	ženy	32	17	15	–	–	–	–	–	–
Neznámy/ nezistený <sup>2)</sup>	muži	17	–	–	4	5	3	4	1	–
	ženy	11	–	–	–	1	3	3	1	3

<sup>1)</sup> Vek do 16 rokov<sup>2)</sup> Vek nad 16 rokov, ak rodinný stav nie je známy.

**POČET HLÁSENÝCH ÚMYSELNÝCH SEBAPOŠKODENÍ PODĽA DŇA V TÝŽDNI,  
HODINY VYKONANIA ČINU A POHLAVIA**

Tabuľka 17

Hodina vykonania činu	Pohlavie	Spolu	v tom deň v týždni						
			pondelok	utorok	streda	štvrtok	piatok	sobota	nedeľa

## samovraždy

<b>Spolu</b>	<b>spolu</b>	<b>631</b>	<b>103</b>	<b>93</b>	<b>96</b>	<b>89</b>	<b>89</b>	<b>76</b>	<b>85</b>
	<b>muži</b>	<b>531</b>	<b>93</b>	<b>76</b>	<b>78</b>	<b>78</b>	<b>67</b>	<b>64</b>	<b>75</b>
	<b>ženy</b>	<b>100</b>	<b>10</b>	<b>17</b>	<b>18</b>	<b>11</b>	<b>22</b>	<b>12</b>	<b>10</b>
22.00 – 7.00	muži	111	17	14	13	13	15	21	18
	ženy	16	2	4	3	1	2	4	–
8.00 – 12.00	muži	80	19	7	11	15	7	9	12
	ženy	23	1	5	4	5	4	1	3
13.00 – 18.00	muži	112	16	14	20	17	14	13	18
	ženy	24	4	2	6	2	7	1	2
19.00 – 21.00	muži	44	10	9	7	3	9	3	3
	ženy	10	–	–	2	1	3	1	3
Neznáma/ nezistená	muži	184	31	32	27	30	22	18	24
	ženy	27	3	6	3	2	6	5	2

## samovražedné pokusy

<b>Spolu</b>	<b>spolu</b>	<b>971</b>	<b>145</b>	<b>160</b>	<b>156</b>	<b>145</b>	<b>119</b>	<b>129</b>	<b>117</b>
	<b>muži</b>	<b>534</b>	<b>77</b>	<b>94</b>	<b>79</b>	<b>87</b>	<b>74</b>	<b>63</b>	<b>60</b>
	<b>ženy</b>	<b>437</b>	<b>68</b>	<b>66</b>	<b>77</b>	<b>58</b>	<b>45</b>	<b>66</b>	<b>57</b>
22.00 – 7.00	muži	66	8	9	6	15	10	10	8
	ženy	52	8	7	8	7	9	8	5
8.00 – 12.00	muži	57	10	13	9	11	8	2	4
	ženy	58	10	13	5	7	8	11	4
13.00 – 18.00	muži	120	19	24	12	17	17	17	14
	ženy	94	15	11	18	15	6	17	12
19.00 – 21.00	muži	51	7	8	11	4	8	8	5
	ženy	37	3	5	8	6	7	6	2
Neznáma/ nezistená	muži	240	33	40	41	40	31	26	29
	ženy	196	32	30	38	23	15	24	34

**POČET HLÁSENÝCH SAMOVRAŽD PODĽA MIESTA VYKONANIA ČINU,  
POHLAVIA A VEKOVÝCH SKUPÍN**

Tabuľka 18

Miesto vykonania činu	Pohlavie	Spolu	v tom vo vekovej skupine							
			0 – 14	15 – 19	20 – 29	30 – 39	40 – 49	50 – 59	60 – 69	70+
<b>Spolu</b>	<b>spolu</b>	<b>631</b>	–	<b>25</b>	<b>78</b>	<b>98</b>	<b>140</b>	<b>156</b>	<b>76</b>	<b>58</b>
	<b>muži</b>	<b>531</b>	–	<b>19</b>	<b>70</b>	<b>86</b>	<b>119</b>	<b>134</b>	<b>60</b>	<b>43</b>
	<b>ženy</b>	<b>100</b>	–	<b>6</b>	<b>8</b>	<b>12</b>	<b>21</b>	<b>22</b>	<b>16</b>	<b>15</b>
Domov	muži	300	–	7	36	44	61	84	35	33
	ženy	56	–	2	4	6	11	15	11	7
Kolektívne ústavné zariadenia	muži	30	–	–	2	6	7	6	4	5
	ženy	10	–	–	1	–	3	1	2	3
Školy, iné inštitúcie a verejné administratívne budovy	muži	5	–	–	2	–	2	1	–	–
	ženy	–	–	–	–	–	–	–	–	–
Športové a atletické priestranstvo	muži	1	–	–	–	–	1	–	–	–
	ženy	1	–	–	–	1	–	–	–	–
Ulica a cesta	muži	26	–	2	8	7	2	5	1	1
	ženy	8	–	1	–	–	2	1	2	2
Obchod a služby	muži	2	–	–	–	–	–	1	1	–
	ženy	–	–	–	–	–	–	–	–	–
Priemyselné objekty	muži	7	–	–	1	–	3	1	2	–
	ženy	–	–	–	–	–	–	–	–	–
Poľnohospodárske objekty	muži	12	–	2	–	2	2	3	3	–
	ženy	–	–	–	–	–	–	–	–	–
Iné špecifikované miesta	muži	118	–	8	17	23	32	25	10	3
	ženy	21	–	3	3	3	4	5	1	2
Nešpecifikované miesta	muži	30	–	–	4	4	9	8	4	1
	ženy	4	–	–	–	2	1	–	–	1
Neudané/ neznáme	muži	–	–	–	–	–	–	–	–	–
	ženy	–	–	–	–	–	–	–	–	–

**POČET HLÁSENÝCH SAMOVRAŽEDNÝCH POKUSOV PODĽA MIESTA VYKONANIA ČINU,  
POHLAVIA A VEKOVÝCH SKUPÍN**

Tabuľka 19

Miesto vykonania činu	Pohlavie	Spolu	v tom vo vekovej skupine							
			0 – 14	15 – 19	20 – 29	30 – 39	40 – 49	50 – 59	60 – 69	70+
<b>Spolu</b>	<b>spolu</b>	<b>971</b>	<b>19</b>	<b>96</b>	<b>253</b>	<b>224</b>	<b>185</b>	<b>110</b>	<b>41</b>	<b>43</b>
	<b>muži</b>	<b>534</b>	<b>2</b>	<b>42</b>	<b>177</b>	<b>133</b>	<b>104</b>	<b>45</b>	<b>19</b>	<b>12</b>
	<b>ženy</b>	<b>437</b>	<b>17</b>	<b>54</b>	<b>76</b>	<b>91</b>	<b>81</b>	<b>65</b>	<b>22</b>	<b>31</b>
Domov	muži	319	2	26	83	83	70	31	13	11
	ženy	384	17	44	58	83	75	61	19	27
Kolektívne ústavné zariadenia	muži	139	–	10	66	39	18	5	1	–
	ženy	25	–	4	10	4	3	–	1	3
Školy, iné inštitúcie a verejné administratívne budovy	muži	5	–	1	–	2	–	1	1	–
	ženy	3	–	1	2	–	–	–	–	–
Športové a atletické priestranstvo	muži	–	–	–	–	–	–	–	–	–
	ženy	1	–	–	–	–	–	1	–	–
Ulica a cesta	muži	12	–	–	9	–	2	1	–	–
	ženy	5	–	2	1	–	1	1	–	–
Obchod a služby	muži	–	–	–	–	–	–	–	–	–
	ženy	3	–	1	1	1	–	–	–	–
Priemyselné objekty	muži	1	–	–	–	–	–	1	–	–
	ženy	–	–	–	–	–	–	–	–	–
Poľnohospodárske objekty	muži	1	–	–	–	–	1	–	–	–
	ženy	–	–	–	–	–	–	–	–	–
Iné špecifikované miesta	muži	32	–	2	11	6	9	2	2	–
	ženy	12	–	2	4	2	–	2	2	–
Nešpecifikované miesta	muži	25	–	3	8	3	4	4	2	1
	ženy	4	–	–	–	1	2	–	–	1
Neudané/ neznáme	muži	–	–	–	–	–	–	–	–	–
	ženy	–	–	–	–	–	–	–	–	–

**POČET PACIENTOV LIEČENÝCH V PSYCHIATRICKOM ZARIADENÍ  
PRED SAMOVRAŽEDNÝM POKUSOM**

Tabuľka 20

Ukazovatele	Počet		
	spolu	muži	ženy
<b>Samovražedné pokusy – spolu</b>	<b>971</b>	<b>534</b>	<b>437</b>
z toho pacienti liečení v psychiatrickom zariadení	554	318	236

**POČET HLÁSENÝCH ÚMYSELNÝCH SEBAPOŠKODENÍ PODĽA PRACOVNÉHO STAVU,  
POHLAVIA A NAJČASTEJŠIE SA VYSKYTUJÚCICH PSYCHIATRICKÝCH DIAGNÓZ**

Tabuľka 21

Pracovný stav	Vybrané psychiatrické diagnózy									
	neudaná		F06		F10		F32		F33	
	muži	ženy	muži	ženy	muži	ženy	muži	ženy	muži	ženy

## samovraždy

Spolu	519	92	1	2	3	-	3	-	1	1
Žiak/študent	6	1	-	-	-	-	-	-	-	-
Pravidelne zamestnaný (-á)	14	3	-	-	-	-	-	-	1	-
Príležitostne zamestnaný (-á)	2	-	-	-	-	-	-	-	-	-
Nezamestnaný (-á)	7	-	-	-	-	-	-	-	-	-
Dôchodca (-kyňa) – čiastočný invalidný	-	-	-	-	-	-	-	-	-	-
Dôchodca (-kyňa) – plný invalidný	2	-	-	-	-	-	-	-	-	-
Dôchodca (-kyňa) – starobný	66	20	1	1	-	-	1	-	-	-
Žiadna, závislá od inej osoby	1	-	-	-	-	-	-	-	-	-
Iný	1	1	-	-	-	-	-	-	-	-
Neznámy/neudaný	420	67	-	1	3	-	2	-	-	1

Pracovný stav	Vybrané psychiatrické diagnózy									
	F43		F10		F32		F60		neudaná	
	muži	ženy	muži	ženy	muži	ženy	muži	ženy	muži	ženy

## samovražedné pokusy

Spolu	196	188	85	27	41	52	39	27	31	17
Žiak/študent	16	53	3	1	2	-	2	4	1	1
Pravidelne zamestnaný (-á)	53	50	32	10	18	27	8	8	9	4
Príležitostne zamestnaný (-á)	13	2	4	1	-	1	1	-	3	1
Nezamestnaný (-á)	89	42	27	11	9	8	19	9	15	7
Dôchodca (-kyňa) – čiastočný invalidný	3	2	1	-	-	-	-	1	-	-
Dôchodca (-kyňa) – plný invalidný	7	6	10	1	2	7	5	1	1	2
Dôchodca (-kyňa) – starobný	8	20	4	1	4	7	-	-	1	2
Žiadna, závislá od inej osoby	-	1	-	-	-	-	-	-	1	-
Iný	3	2	1	1	3	-	2	3	-	-
Neznámy/neudaný	4	10	3	1	3	2	2	1	-	-



**SLOVNÉ VYJADRENIE DIAGNÓZ (MKCH-10) PRE TABUĽKY 6, 10 – 12**

- X60 Úmyselné sebapoškodenie otravou a priotrávením neopiátovými analgetikami, antipyretikami a antireumatikami
- X61 Úmyselné sebapoškodenie otravou a priotrávením antiepileptikami, sedatívami, hypnotikami, antiparkinsonikami a psychotropnými liekmi nezatriedené inde
- X62 Úmyselné sebapoškodenie otravou a priotrávením opiátovými analgetikami a psychodysleptikami [halucinogénmi] nezatriedené inde
- X63 Úmyselné sebapoškodenie otravou a priotrávením liekmi účinkujúcimi na autonómny nervový systém
- X64 Úmyselné sebapoškodenie otravou a priotrávením inými a bližšie neurčenými liečivami, liekmi a biologickými látkami
- X65 Úmyselné sebapoškodenie otravou a priotrávením alkoholom
- X66 Úmyselné sebapoškodenie otravou a priotrávením organickými rozpúšťadlami, halogénovými uhľovodíkmi a ich výparmi
- X67 Úmyselné sebapoškodenie otravou a priotrávením inými plynmi a výparmi
- X68 Úmyselné sebapoškodenie otravou a priotrávením pesticídmi
- X69 Úmyselné sebapoškodenie otravou a priotrávením inými a bližšie neurčenými chemickými a škodlivými látkami
- X70 Úmyselné sebapoškodenie obesením, zaškrtením a zadusením
- X71 Úmyselné sebapoškodenie utopením a topením
- X72 Úmyselné sebapoškodenie výstrelom z ručnej zbrane
- X73 Úmyselné sebapoškodenie výstrelom z guľovnice, brokovnice a dlhej strelnej zbrane
- X74 Úmyselné sebapoškodenie výstrelom z inej a bližšie neurčenej strelnej zbrane
- X75 Úmyselné sebapoškodenie výbušnou látkou
- X76 Úmyselné sebapoškodenie dymom, požiarom a plameňmi
- X77 Úmyselné sebapoškodenie parou, horúcimi výparmi a horúcimi predmetmi
- X78 Úmyselné sebapoškodenie ostrým predmetom
- X79 Úmyselné sebapoškodenie tupým predmetom
- X80 Úmyselné sebapoškodenie skokom z výšky
- X81 Úmyselné sebapoškodenie skočením alebo ľahnutím pred pohybujúci sa predmet
- X82 Úmyselné sebapoškodenie havarovaním s motorovým vozidlom
- X83 Úmyselné sebapoškodenie inými bližšie určenými prostriedkami
- X84 Úmyselné sebapoškodenie bližšie neurčenými prostriedkami

## **SLOVNÉ VYJADRENIE DIAGNÓZ (MKCH-10) PRE TABUĽKY 9, 21**

F00 – F09	Organické duševné poruchy vrátane symptomatických
F06	Iné duševné poruchy zapríčinené poškodením a dysfunkciou mozgu a somatickou chorobou
F10	Poruchy psychiky a správania zapríčinené užitím alkoholu
F11 – F19	Poruchy psychiky a správania zapríčinené užitím psychoaktívnych látok
F18	Poruchy psychiky a správania zapríčinené užitím prchavých rozpúšťadiel
F20 – F29	Schizofrénia, schizotypové poruchy a poruchy s bludmi
F20	Schizofrénia
F23	Akútne a prechodné psychotické poruchy
F25	Schizoafektívne poruchy
F30 – F39	Afektívne poruchy
F31	Bipolárna afektívna porucha
F32	Depresívne epizódy
F33	Recidivujúca depresívna porucha
F40 – F48	Neurotické, stresom podmienené a somatoformné poruchy
F41	Iné úzkostné poruchy
F43	Reakcia na ťažký stres a adaptačné poruchy
F50 – F59	Poruchy správania spojené s fyziologickými poruchami a somatickými faktormi
F60 – F69	Poruchy osobnosti a správania dospelých
F60	Špecifické poruchy osobnosti
F70 – F79	Duševná zaostalosť – mentálna retardácia
F80 – F89	Poruchy psychického vývinu
F90 – F98	Poruchy správania a emočné poruchy so zvyčajným začiatkom v detstve a počas dospievania
F99	Nešpecifikovaná duševná porucha

## **OZNAČENIE KRAJOV SR**

BL	Bratislavský kraj
TA	Trnavský kraj
TC	Trenčiansky kraj
NI	Nitriansky kraj
ZI	Žilinský kraj
BC	Banskobystrický kraj
PV	Prešovský kraj
KI	Košický kraj