



Psychiatrická starostlivosť v SR 2008

Psychiatric care
in SR 2008



EDÍCIA ZDRAVOTNÍCKA ŠTATISTIKA

Psychiatrická starostlivosť v SR 2008

Psychiatric care
in SR 2008

Ročník 2009
ZŠ-4/2009

© Národné centrum zdravotníckych informácií. Bratislava 2009

811 09 Bratislava
Lazaretská 26

Tel.: 02/ 57 26 93 01
Fax: 02/52 63 54 90
E-mail: daniela.brasenova@nczisk.sk
Internet: www.nczisk.sk

Rozmnožovanie obsahu tejto publikácie, ako aj jednotlivých častí v pôvodnej alebo upravenej podobe je možné len s písomným súhlasom Národného centra zdravotníckych informácií. Údaje, ktoré sú obsahom tejto publikácie, je možné použiť len s uvedením zdroja.

Copying contents of this publication either whole or single parts, both in original and adjusted form is possible only unless the National Health Information Center gives written permission. Data of this publication can be used only with identification of the source.

Obsah

Úvod

- Tabuľka 1 Vývoj ukazovateľov posteľového fondu v odbore psychiatria, gerontopsychiatria a medicína drogových závislostí
- Tabuľka 2.1 Sieť zdravotníckych zariadení v odboroch psychiatrie podľa krajov
- Tabuľka 2.2 Sieť zdravotníckych zariadení v odbore psychiatria, gerontopsychiatria a medicína drogových závislostí podľa krajov
- Tabuľka 3 Ambulancie v psychiatrických zariadeniach
- Tabuľka 4 Odborná činnosť v psychiatrických ambulanciách podľa počtu vyšetrení
- Tabuľka 5 Prehľad ambulantnej ochrannnej liečby
- Graf 1 Posteľový fond v odboroch psychiatrie
- Graf 2 Počet osôb prijatých do ambulantnej ochrannnej liečby podľa druhu liečby v SR
- Graf 3 Vývoj incidencie duševných porúch správania spolu
- Tabuľka 6 Počet pacientov prvýkrát vyšetrených v sledovanom roku v psychiatrických ambulanciách
- Tabuľka 7 Počet pacientov prvýkrát vyšetrených v živote v sledovanom roku v psychiatrických ambulanciách
- Tabuľka 8 Počet vyšetrení v psychiatrických ambulanciách podľa psychiatrických diagnóz
- Tabuľka 9 Hospitalizovaní pacienti v psychiatrických zdravotníckych zariadeniach podľa pohlavia a vekových skupín v územnom členení zdravotníckeho zariadenia
- Tabuľka 10 Hospitalizovaní pacienti v psychiatrických zdravotníckych zariadeniach podľa pohlavia a vekových skupín v územnom členení zdravotníckeho zariadenia – neprepustení v sledovanom roku
- Tabuľka 11 Hospitalizovaní pacienti v psychiatrických zdravotníckych zariadeniach podľa pohlavia a skupín psychiatrických diagnóz v územnom členení zdravotníckeho zariadenia – prepustení v sledovanom roku
- Tabuľka 12 Hospitalizovaní pacienti v psychiatrických zdravotníckych zariadeniach podľa pohlavia a skupín psychiatrických diagnóz v územnom členení zdravotníckeho zariadenia – neprepustení v sledovanom roku
- Tabuľka 13 Opakovane hospitalizovaní pacienti v psychiatrických zdravotníckych zariadeniach v sledovanom roku podľa pohlavia a času od predchádzajúcej hospitalizácie v územnom členení zdravotníckeho zariadenia – prepustení aj neprepustení v sledovanom roku

- Tabuľka 14 Hospitalizovaní pacienti v psychiatrických zdravotníckych zariadeniach podľa pohlavia a dĺžky hospitalizácie v územnom členení zdravotníckeho zariadenia – prepustení v sledovanom roku
- Tabuľka 15 Hospitalizovaní pacienti v psychiatrických zdravotníckych zariadeniach podľa pohlavia a vekových skupín v územnom členení zdravotníckeho zariadenia – zomretí v sledovanom roku
- Tabuľka 16 Hospitalizovaní pacienti v psychiatrických zdravotníckych zariadeniach podľa pohlavia, dĺžky hospitalizácie a príčiny smrti v územnom členení zdravotníckeho zariadenia – zomretí v sledovanom roku
- Tabuľka 17 Hospitalizovaní pacienti v psychiatrických zdravotníckych zariadeniach podľa vekových skupín, pohlavia a skupín psychiatrických diagnóz – prepustení aj neprepustení v sledovanom roku
- Tabuľka 18 Hospitalizovaní pacienti v psychiatrických zdravotníckych zariadeniach vôbec prvýkrát a prvýkrát v sledovanom roku podľa vekových skupín, pohlavia a skupín psychiatrických diagnóz
- Tabuľka 19 Hospitalizovaní pacienti v psychiatrických zdravotníckych zariadeniach podľa skupín psychiatrických diagnóz, pohlavia a prijatia pacienta
- Tabuľka 20 Opakovane hospitalizovaní pacienti v psychiatrických zdravotníckych zariadeniach v sledovanom roku podľa skupín psychiatrických diagnóz, pohlavia a času od predchádzajúcej hospitalizácie
- Tabuľka 21 Kontakty s týmto zdravotníckym zariadením hospitalizovaných pacientov v psychiatrických zdravotníckych zariadeniach podľa skupín psychiatrických diagnóz a pohlavia
- Tabuľka 22 Hospitalizovaní pacienti v psychiatrických zdravotníckych zariadeniach podľa pohlavia a skupín psychiatrických diagnóz v územnom členení trvalého bydliska – vo veku do 15 rokov
- Tabuľka 23 Hospitalizovaní pacienti v psychiatrických zdravotníckych zariadeniach podľa pohlavia a skupín psychiatrických diagnóz v územnom členení trvalého bydliska – vo veku od 15 do 17 rokov
- Tabuľka 24 Hospitalizovaní pacienti v psychiatrických zdravotníckych zariadeniach podľa pohlavia a skupín psychiatrických diagnóz v územnom členení trvalého bydliska – vo veku od 18 do 59 rokov
- Tabuľka 25 Hospitalizovaní pacienti v psychiatrických zdravotníckych zariadeniach podľa pohlavia a skupín psychiatrických diagnóz v územnom členení trvalého bydliska – vo veku 60 a viac rokov
- Tabuľka 26 Pracovný stav hospitalizovaných pacientov v psychiatrických zdravotníckych zariadeniach vôbec prvýkrát a prvýkrát v sledovanom roku podľa pohlavia a vekových skupín
- Tabuľka 27 Pracovný stav hospitalizovaných pacientov v psychiatrických zdravotníckych zariadeniach vôbec prvýkrát a prvýkrát v sledovanom roku podľa pohlavia a skupín psychiatrických diagnóz
- Tabuľka 28 Hospitalizovaní pacienti v psychiatrických zdravotníckych zariadeniach vôbec prvýkrát a prvýkrát v sledovanom roku podľa rodinného stavu, pohlavia a vekových skupín

- Tabuľka 29 Hospitalizovaní pacienti v psychiatrických zdravotníckych zariadeniach vôbec prvýkrát a prvýkrát v sledovanom roku podľa rodinného stavu, pohlavia a skupín psychiatrických diagnóz
- Tabuľka 30 Hospitalizovaní pacienti v psychiatrických zdravotníckych zariadeniach vôbec prvýkrát a prvýkrát v sledovanom roku podľa najvyššej úrovne ukončeného vzdelania, pohlavia a vekových skupín
- Tabuľka 31 Hospitalizovaní pacienti v psychiatrických zdravotníckych zariadeniach vôbec prvýkrát a prvýkrát v sledovanom roku podľa najvyššej úrovne ukončeného vzdelania, pohlavia a skupín psychiatrických diagnóz
- Tabuľka 32 Starostlivosť (psychiatrická) po prepustení/preklade hospitalizovaných pacientov s organickými duševnými chorobami vrátane symptomatických (F00 – F09) v psychiatrických zdravotníckych zariadeniach podľa pohlavia v územnom členení zdravotníckeho zariadenia
- Tabuľka 33 Starostlivosť (psychiatrická) po prepustení/preklade hospitalizovaných pacientov s poruchami psychiky a správania zapríčinenými užitím (užívaním) alkoholu (F10) v psychiatrických zdravotníckych zariadeniach podľa pohlavia v územnom členení zdravotníckeho zariadenia
- Tabuľka 34 Starostlivosť (psychiatrická) po prepustení/preklade hospitalizovaných pacientov s poruchami psychiky a správania zapríčinenými užitím (užívaním) psychoaktívnych látok (F11 – F19) v psychiatrických zdravotníckych zariadeniach podľa pohlavia v územnom členení zdravotníckeho zariadenia
- Tabuľka 35 Starostlivosť (psychiatrická) po prepustení/preklade hospitalizovaných pacientov so schizofréniou, schizotypovými poruchami a poruchami s bludmi (F20 – F29) v psychiatrických zdravotníckych zariadeniach podľa pohlavia v územnom členení zdravotníckeho zariadenia
- Tabuľka 36 Starostlivosť (psychiatrická) po prepustení/preklade hospitalizovaných pacientov s afektívnymi poruchami (F30 – F39) v psychiatrických zdravotníckych zariadeniach podľa pohlavia v územnom členení zdravotníckeho zariadenia
- Tabuľka 37 Starostlivosť (psychiatrická) po prepustení/preklade hospitalizovaných pacientov v psychiatrických zdravotníckych zariadeniach podľa skupín psychiatrických diagnóz a pohlavia
- Tabuľka 38 Hospitalizovaní pacienti v psychiatrických zdravotníckych zariadeniach podľa skupín psychiatrických diagnóz, pohlavia a dĺžky pobytu – prepustení v sledovanom roku
- Tabuľka 39 Starostlivosť (psychiatrická) po prepustení/preklade hospitalizovaných pacientov v psychiatrických zdravotníckych zariadeniach podľa prepustenia/prekladu a pohlavia

Slovné vyjadrenie diagnóz (MKCH-10) použitých v publikácii

Označenie krajov SR

Content

Preamble

- Table 1 Evolution of bed fund indicators in domain of psychiatry, gerontopsychiatry and medicine of substance related addiction
- Table 2.2 Network of health facilities in domain of psychiatry by counties
- Table 2.2 Network of health facilities in domain of psychiatry, gerontopsychiatry and medicine of substance related addiction by counties
- Table 3 Outpatient units in psychiatric facilities
- Table 4 Activity of the specialists in outpatient units according to the number of examination
- Table 5 Review of outpatient protective treatment
- Graph 1 Bed fund in the fields of psychiatry
- Graph 2 Number of persons admitted to outpatient protective care by type of treatment in SR
- Graph 3 Evolution of incidence of mental disorders in total
- Table 6 Number of patients first time examined in psychiatric outpatient units in the monitored year
- Table 7 Number of patients ever the first time examined in psychiatric outpatient units in the monitored year
- Table 8 Number of examinations in psychiatric outpatient units according to the diagnosis
- Table 9 Hospitalized patients in psychiatric facilities by gender, age, and territory
- Table 10 Hospitalized patients in psychiatric facilities by gender, age, and territory – not discharged in the monitored year
- Table 11 Hospitalized patients in psychiatric facilities by gender, diagnosis group, and territory – discharged in the monitored year
- Table 12 Hospitalized patients in psychiatric facilities by gender, diagnosis group, and territory – not discharged in the monitored year
- Table 13 Repeatedly hospitalized patients in psychiatric facilities by gender, period of previous hospitalization, and territory – discharged and not discharged in the monitored year
- Table 14 Hospitalized patients in psychiatric facilities by gender, period of hospitalization, and territory – discharged in the monitored year*
- Table 15 Hospitalized patients in psychiatric facilities by gender, age, and territory – dead in the monitored year

- Table 16 Hospitalized patients in psychiatric facilities by gender, age, and territory – dead in the monitored year
- Table 17 Hospitalized patients in psychiatric facilities by age, gender, and diagnosis group – discharged and not discharged in the monitored year
- Table 18 Hospitalized patients first time in life and first time in year in psychiatric facilities by age, gender, and diagnosis group
- Table 19 Hospitalized patients in psychiatric facilities by diagnosis group, gender, and admission
- Table 20 Repeatedly hospitalized patients in psychiatric facilities by diagnosis group, gender, and period from previous hospitalization
- Table 21 Contact with this health facility of hospitalized patients in psychiatric health facilities by groups of diagnoses, and gender
- Table 22 Hospitalized patients in psychiatric facilities by gender, diagnosis group, and territory of permanent residence – at the age till 15
- Table 23 Hospitalized patients in psychiatric facilities by gender, diagnosis group, and territory of permanent residence – at the age from 15 to 17
- Table 24 Hospitalized patients in psychiatric facilities by gender, diagnosis group, and territory of permanent residence – at the age from 18 to 59
- Table 25 Hospitalized patients in psychiatric facilities by gender, diagnosis group, and territory of permanent residence – at the age of 60 and more
- Table 26 Working status of hospitalized patients in psychiatric health facilities first time at all, and first time in monitored year by gender and age groups
- Table 27 Working status of hospitalized patients in psychiatric health facilities first time at all, and first time in monitored year by gender and groups of psychiatric diagnoses
- Table 28 Hospitalized patients in psychiatric facilities ever first time and first time in the monitored year by the family status, gender, and age groups
- Table 29 Hospitalized patients in psychiatric facilities ever first time and first time in the monitored year by the family status, gender, and diagnosis groups
- Table 30 Hospitalized patients in psychiatric facilities ever first time and first time in the monitored year by the education level, gender, and age groups
- Table 31 Hospitalized patients in psychiatric facilities ever first time and first time in the monitored year by the education level, gender, and diagnosis groups
- Table 32 Care (psychiatric) after discharge/transfer of hospitalized patients with organic mental diseases including symptoms (F00 – F09) in psychiatric health facilities by gender in territorial split of health facility
- Table 33 Care (psychiatric) after discharge/transfer of hospitalized patients with mental and behavioral disorders caused by use (usage) of alcohol (F10) in psychiatric health facilities by gender in territorial split of health facility
- Table 34 Care (psychiatric) after discharge/transfer of hospitalized patients with mental and behavioral disorders caused by use (usage) of psychoactive substances (F11 – F19) in psychiatric health facilities by gender in territorial split of health facility

- Table 35 Care (psychiatric) after discharge/transfer of hospitalized patients with schizophrenia, schisotypal and delusional disorders (F20 – F29) in psychiatric health facilities by gender in territorial split of health facility
- Table 36 Care (psychiatric) after discharge/transfer of hospitalized patients with mood [affective] disorders (F30 – F39) in psychiatric health facilities by gender in territorial split of health facility
- Table 37 Care (psychiatric) after discharge/transfer of hospitalized patients in psychiatric health facilities by gender in psychiatric health facilities by groups of psychiatric diagnoses and gender
- Table 38 Hospitalized patients in psychiatric facilities by diagnosis groups, gender, lenght of stay discharged in the monitored year
- Table 39 Care (psychiatric) after discharge/transfer of hospitalized patients in psychiatric health facilities discharge/transfer and gender
- Verbal expression of diagnoses (ICD-10) used in publication
- Codes of regions SR

Úvod

Publikácia poskytuje informácie o činnosti zdravotníckych zariadení v odbore psychiatria, gerontopsychiatria a medicína drogových závislostí.

Podkladom na spracovanie štatistických údajov, ktoré sú uvedené v publikácii, boli *Ročný výkaz o činnosti psychiatrických ambulancií A* (MZ SR) 4-01, *Hlásenie o pacientovi v ústavnej psychiatrickej starostlivosti ZS* (MZ SR) 1-12 a na doplnenie ukazovateľov posteľového fondu ústavných psychiatrických zariadení sme čerpali zo štatistík *Ročného výkazu o posteľovom fonde zdravotníckeho zariadenia L* (MZ SR) 1-01.

Publikácia obsahuje spracované štatistické údaje o činnosti v psychiatrických ambulanciách (386 ambulancií) – počet vyšetrení, počet pacientov v ochrannnej liečbe a počet evidovaných pacientov podľa diagnóz. V roku 2008 v ambulantných psychiatrických zariadeniach bolo vykonaných 1 672 782 vyšetrení, z toho najviac na afektívne poruchy (F30 – F39) 373 300 vyšetrení.

Prehľad o hospitalizovaných pacientoch v psychiatrických zdravotníckych zariadeniach, ktoré majú spravodajskú povinnosť, je uvedený v tabuľkách č. 9 – 39.

V roku 2008 zabezpečovalo psychiatrickú starostlivosť 81 oddelení odborov psychiatria, gerontopsychiatria, medicína drogových závislostí a detská psychiatria v zariadeniach ústavnej starostlivosti s posteľovým fondom 4 379 postelí, ktoré boli využitie na 80,1 %. Na jedno lekárske miesto pripadlo menej ako 15 postelí a priemerný ošetrovací čas bol 30,9 dňa. Počet lekárskeho miest v roku 2008 bol v ústavných zariadeniach 296,29 lekárskeho miesta, v ambulantných psychiatrických zariadeniach 322,62 lekárskeho miesta.

Preamble

The publication offers information about activities of health facilities in the field of psychiatry, gerontopsychiatry and substance addict medicine.

Basis for processing statistical data displayed in the publication was Annual report on activity of psychiatric out-patient unit A (MZ SR) 4-01, Report about patient in institutional psychiatric care ZS (MZ SR) 1-12 and for completing indicators of bed fund of institutional psychiatric facilities was retrieved from statistics of Annual report L (MZ SR) 1-01 about bed fund of health facility.

The publication contains processed statistical data on activity in psychiatric outpatient units (386 units) – number of examinations, number of patients on protective treatment and number of registered patients according to diagnosis. 1 672 782 examinations were executed in psychiatric out-patient units in the year 2008, thereof most for affective disorder (F30 – F39) 373 300 examinations.

Survey of hospitalized patient in psychiatric health facilities with reporting duty are displayed in tables 9 – 39.

In the year 2008 psychiatric care was assured 81 sections of fields psychiatry, gerontopsychiatry, substance addict medicine and child psychiatry in facilities of institutional care with bed fund 4 379 beds which were utilized by 80,1 %. Less than 15 beds fell into one physician post, and average length of stay was 30,9 days. In the year 2008 number of physician posts in facilities of institutional care was 296,29 and in outpatient units was 322,62 physician posts.

VYSVETLENIE SYMBOLOV

CLARIFICATION OF SYMBOLS

Ležatá čiarka Macron	(-)	v tabuľke na mieste čísla znamená, že sa jav nevyskytoval	<i>in the place of a number denotes that the phenomenon did not occur</i>
Nula Zero	(0,0; 0,00)	znamená viac ako nulu, ale menej ako najmenšiu jednotku vyjadriteľnú v tabuľke	<i>denotes the magnitude more than zero but less than the least unit expressible in the table</i>
Bodka Dot	(.)	na mieste čísla znamená, že údaj nie je k dispozícii alebo je nespoľahlivý	<i>in the place of a number denotes that figure is not available or reliable</i>
Ležatý krížik Cross italic	(x)	znamená, že zápis nie je možný z logických dôvodov	<i>means that the entry is not possible for logical reasons</i>
Znak zlomu Break symbol	(<i>↯</i>)	znamená prerušenie porovnateľnosti časového radu z metodických alebo iných dôvodov	<i>means that the comparability of data series is disconnected due to methodology or another reasons</i>

**VÝVOJ UKAZOVATEĽOV POSTEĽOVÉHO FONDU V ODBORE PSYCHIATRIA,
GERONTOPSYCHIATRIA A MEDICÍNA DROGOVÝCH ZÁVISLOSTÍ**

**EVOLUTION OF BED FUND INDICATORS IN DOMAIN OF PSYCHIATRY, GERONTOPSYCHIATRY
AND MEDICINE OF SUBSTANCE RELATED ADDICTION**

Tabuľka 1

Rok Year	Počet / Number							Priemerný ošetrovací čas Average length of stay	Využitie postelí v % Bed occupancy in %	
	lekárskych miest physician posts	postelí / beds					na 1 LM per 1 PhP			na 10 000 obyvateľov per 10 000 population
		spolu total	z toho vyčlenených pre out of which allocated for							
		deti children	MDZ MSRA	GP GeP						
1995	279,61	4 894	348	570	–	17,5	9,1	45,6	85,5	
1996	288,91	4 921	318	557	–	17,0	9,1	44,1	86,0	
1997	312,53	4 975	311	592	–	15,9	9,2	40,6	84,5	
1998	324,24	4 965	311	607	–	15,3	9,2	37,4	81,5	
1999	324,91	4 995	309	637	–	15,4	9,3	36,2	74,8	
2000	332,88	5 031	281	657	286	15,1	9,3	35,1	74,8	
2001	340,52	4 991	281	627	311	14,7	9,3	35,2	75,1	
2002	328,75	5 060	281	633	311	15,4	9,4	32,9	71,1	
2003	315,54	4 821	248	638	311	15,3	9,0	34,1	72,0	
2004	300,12	4 669	231	648	361	15,6	8,7	34,1	78,0	
2005	286,98	4 502	231	638	324	15,7	8,4	32,7	77,0	
2006	292,14	4 514	215	605	406	15,5	8,4	32,0	76,9	
2007	295,31	4 450	215	454	257	15,1	8,2	32,3	78,8	
2008	296,29	4 379	215	643	322	14,8	8,1	30,9	80,1	

Poznámka: Od r. 2000 vrátane údajov za zdravotnícke
zariadenia iných rezortov
GP – gerontopsychiatria
MDZ – medicína drogových závislostí

Note: Since 2000 including data of facilities of other fields

GeP – gerontopsychiatry
MSRA – medicine of substance related addiction

SIEŤ ZDRAVOTNÍCKYCH ZARIADENÍ V ODBOROCH PSYCHIATRIE PODĽA KRAJOV

NETWORK OF HEALTH FACILITIES IN DOMAIN OF PSYCHIATRY BY COUNTIES

Tabuľka 2.1
1/2

Územie Territory	Psychiatrické ambulancie <i>Psychiatric outpatient units</i>		z toho ambulancie ADZ/ protialkoholické poradne <i>o. w. outpatient departments of ASRA/antialcoholic advice centre</i>		Protialkoholické záchytné stanice <i>Antialcoholic capturing stations</i>		Zariadenia ústavnej starostlivosti ¹⁾ <i>Facilities of residential care¹⁾</i>
	počet / number						
	ambulancií <i>outpatient units</i>	LM PhP	ambulancií/ poradní <i>out-patient units/ consulting rooms</i>	LM PhP	staníc <i>stations</i>	miest <i>places</i>	LM PhP
Slovenská republika	386	322,62	30	17,23	–	–	296,29
Bratislavský kraj	74	66,41	5	4,94	–	–	66,61
Trnavský kraj	29	25,80	1	1,00	–	–	7,00
Trenčiansky kraj	38	31,23	6	2,76	–	–	23,50
Nitriansky kraj	48	36,05	4	2,55	–	–	38,75
Žilinský kraj	47	37,25	4	2,40	–	–	40,01
Banskobystrický kraj	42	39,00	3	2,20	–	–	38,04
Prešovský kraj	44	33,90	3	0,23	–	–	22,48
Košický kraj	64	52,98	4	1,15	–	–	59,90

2/2

Územie Territory	Zariadenia ústavnej starostlivosti ¹⁾ <i>Facilities of residential care¹⁾</i>								
	počet / number							priemerný ošetrovací čas <i>average length of stay</i>	využitie postelí v % <i>bed occupancy in %</i>
	postelí / beds					na 10 000 obyvateľov <i>per 10 000 population</i>			
	spolu <i>total</i>	z toho vyčlenených pre <i>out of which allocated for</i>			na 1 LM <i>per 1 PhP</i>				
	deti <i>children</i>	MDZ MSRA	GP GeP						
Slovenská republika	4 379	215	643	322	14,8	8,1	30,9	80,1	
Bratislavský kraj	751	20	131	107	11,3	12,2	31,1	80,3	
Trnavský kraj	71	–	–	–	10,1	1,3	16,4	72,4	
Trenčiansky kraj	240	3	–	–	10,2	4,0	20,1	82,9	
Nitriansky kraj	855	12	227	95	22,1	12,1	38,4	83,5	
Žilinský kraj	555	10	64	–	13,9	8,0	35,9	76,7	
Banskobystrický kraj	660	30	187	65	17,4	10,1	41,2	81,2	
Prešovský kraj	389	–	–	25	17,3	4,8	19,5	75,0	
Košický kraj	858	140	34	30	14,3	11,1	29,5	79,6	

Poznámka: ADZ – liečba alkoholizmu a drogových závislostí

GP – gerontopsychiatria

MDZ – medicína drogových závislostí

LM – lekárske miesta

¹⁾ Údaje čerpané z výkazu L 1 (2008)

Note: ASRA – treatment of alcoholism and drug addiction

GeP – gerontopsychiatry

MSRA – medicine of substance related addiction

PhP – Physician posts

¹⁾ Data are retrieved from the report L 1 (2008)

**SIEŤ ZDRAVOTNÍCKYCH ZARIADENÍ V ODBORE PSYCHIATRIA, GERONTOPSYCHIATRIA
A MEDICÍNA DROGOVÝCH ZÁVISLOSTÍ PODĽA KRAJOV**

NETWORK OF HEALTH FACILITIES IN DOMAIN OF PSYCHIATRY, GERONTOPSYCHIATRY
AND MEDICINE OF SUBSTANCE RELATED ADDICTION BY COUNTIES

Tabuľka 2.2
1/4

Územie Territory	Zariadenia ústavnej starostlivosti – psychiatria <i>Facilities of residential care – psychiatry</i>						
	počet / number					priemerný ošetrovací čas <i>average lenght of stay</i>	využitie postelí v % <i>bed occupancy in %</i>
	LM PhP	postelí / beds					
		spolu <i>total</i>	z toho pre deti <i>out of which per children</i>	na 1 LM <i>per 1 PhP</i>	na 10 000 obyvateľov <i>per 10 000 population</i>		
Slovenská republika	234,96	3 224	25	13,7	6,0	28,0	78,9
Bratislavský kraj	43,94	493	–	11,2	8,0	31,0	81,1
Trnavský kraj	7,00	71	–	10,1	1,3	16,4	72,4
Trenčiansky kraj	23,50	240	3	10,2	4,0	20,1	82,9
Nitriansky kraj	25,75	533	12	20,7	7,5	37,4	81,4
Žilinský kraj	36,03	491	10	13,6	7,1	34,3	75,2
Banskobystrický kraj	27,41	378	–	13,8	5,8	31,5	76,3
Prešovský kraj	22,48	364	–	16,2	4,5	19,5	75,0
Košický kraj	48,85	654	–	13,4	8,4	26,9	80,9

2/4

Územie Territory	Zariadenia ústavnej starostlivosti – medicína drogových závislostí <i>Facilities of residential care – medicine of substance related addiction</i>						
	počet / number					priemerný ošetrovací čas <i>average lenght of stay</i>	využitie postelí v % <i>bed occupancy in %</i>
	LM PhP	postelí / beds					
		spolu <i>total</i>	z toho pre deti <i>out of which per children</i>	na 1 LM <i>per 1 PhP</i>	na 10 000 obyvateľov <i>per 10 000 population</i>		
Slovenská republika	26,16	643	–	24,6	1,2	47,5	91,0
Bratislavský kraj	5,80	131	–	22,6	2,1	42,3	79,6
Trnavský kraj	–	–	–	–	–	–	–
Trenčiansky kraj	–	–	–	–	–	–	–
Nitriansky kraj	6,00	227	–	37,8	3,2	40,7	93,7
Žilinský kraj	3,98	64	–	16,1	0,9	54,5	89,0
Banskobystrický kraj	6,63	187	–	28,2	2,9	71,1	95,1
Prešovský kraj	–	–	–	–	–	–	–
Košický kraj	3,75	34	–	9,1	0,4	30,1	99,7

**SIEŤ ZDRAVOTNÍCKYCH ZARIADENÍ V ODBORE PSYCHIATRIA, GERONTOPSYCHIATRIA
A MEDICÍNA DROGOVÝCH ZÁVISLOSTÍ PODĽA KRAJOV**

 NETWORK OF HEALTH FACILITIES IN DOMAIN OF PSYCHIATRY, GERONTOPSYCHIATRY
AND MEDICINE OF SUBSTANCE RELATED ADDICTION BY COUNTIES

 Tabuľka 2.2
3/4

Územie Territory	Zariadenia ústavnej starostlivosti – gerontopsychiatria <i>Facilities of residential care – gerontopsychiatry</i>					
	počet / number				priemerný ošetrovací čas <i>average length of stay</i>	využitie postelí v % <i>bed occupancy in %</i>
	LM PhP	postelí / beds				
spolu <i>total</i>		na 1 LM <i>per 1 PhP</i>	na 10 000 obyvateľov <i>per 10 000 population</i>			
Slovenská republika	18,80	322	17,1	0,6	41,4	67,5
Bratislavský kraj	9,80	107	10,9	1,7	34,7	79,0
Trnavský kraj	–	–	–	–	–	–
Trenčiansky kraj	–	–	–	–	–	–
Nitriansky kraj	7,00	95	13,6	1,3	39,8	73,2
Žilinský kraj	–	–	–	–	–	–
Banskobystrický kraj	2,00	65	32,5	1,0	65,4	73,4
Prešovský kraj	–	25	–	0,3	–	–
Košický kraj	–	30	–	0,4	–	–

4/4

Územie Territory	Zariadenia ústavnej starostlivosti – detská psychiatria <i>Facilities of residential care – children psychiatry</i>						
	počet / number				priemerný ošetrovací čas <i>average length of stay</i>	využitie postelí v % <i>bed occupancy in %</i>	
	LM PhP	postelí / beds					
spolu <i>total</i>		z toho pre deti <i>out of which per children</i>	na 1 LM <i>per 1 PhP</i>	na 10 000 obyvateľov <i>per 10 000 population</i>			
Slovenská republika	16,37	190	190	11,6	0,4	34,2	82,2
Bratislavský kraj	7,07	20	20	2,8	0,3	9,4	71,8
Trnavský kraj	–	–	–	–	–	–	–
Trenčiansky kraj	–	–	–	–	–	–	–
Nitriansky kraj	–	–	–	–	–	–	–
Žilinský kraj	–	–	–	–	–	–	–
Banskobystrický kraj	2,00	30	30	15,0	0,5	34,6	72,2
Prešovský kraj	–	–	–	–	–	–	–
Košický kraj	7,30	140	140	19,2	1,8	49,8	85,8

AMBULANCIE V PSYCHIATRICKÝCH ZARIADENIACH

OUTPATIENT UNITS IN PSYCHIATRIC FACILITIES

Tabuľka 3

Územie Territory	Ambulancie / Outpatient units					
	pre dospelých for adults	detskej a dospelovej psychiatrie of children and adolescent psychiatry	alkoholizmu a drogovej závislosti of alcoholism and drug addiction	pre geronto- psychiatriu for geronto- psychiatry	pre psychiatrickú rehabilitáciu for psychiatric rehabilitation	pre sexuológiu for sexuology
Slovenská republika	297	45	30	7	1	6
Bratislavský kraj	56	8	5	4	–	1
Trnavský kraj	25	3	1	–	–	–
Trenčiansky kraj	26	4	6	1	–	1
Nitriansky kraj	36	5	4	2	–	1
Žilinský kraj	35	6	4	–	1	1
Banskobystrický kraj	32	6	3	–	–	1
Prešovský kraj	36	4	3	–	–	1
Košický kraj	51	9	4	–	–	–

ODBORNÁ ČINNOSŤ V PSYCHIATRICKÝCH AMBULANCIÁCH PODĽA POČTU VYŠETRENÍACTIVITY OF THE SPECIALISTS IN OUTPATIENT UNITS ACCORDING
TO THE NUMBER OF EXAMINATION

Tabuľka 4

Územie Territory	Počet vyšetrení / Number of examination						
	spolu total	v tom v ambulanciách / incl. in outpatient units					
		pre dospelých adults	detskej a dospelovej psychiatrie children and adolescent psychiatry	alkoholizmu a drogovej závislosti for alcoholism and drug addiction	pre geronto- psychiatriu geronto- psychiatry	pre psychiatrickú rehabilitáciu psychiatric rehabilitation	pre sexuológiu sexuology
Slovenská republika	1 672 782	1 381 249	78 775	191 011	14 318	6 749	680
Bratislavský kraj	341 607	194 999	9 632	134 622	2 354	–	–
Trnavský kraj	124 576	117 475	7 101	–	–	–	–
Trenčiansky kraj	148 510	127 085	9 634	10 035	1 642	–	114
Nitriansky kraj	235 615	205 890	10 024	10 761	8 935	–	5
Žilinský kraj	168 921	141 148	10 967	9 626	–	6 749	431
Banskobystrický kraj	189 427	163 896	13 226	12 242	–	–	63
Prešovský kraj	198 164	194 068	2 137	993	899	–	67
Košický kraj	265 962	236 688	16 054	12 732	488	–	–

PREHĽAD AMBULANTNEJ OCHRANNEJ LIEČBY

REVIEW OF OUTPATIENT PROTECTIVE TREATMENT

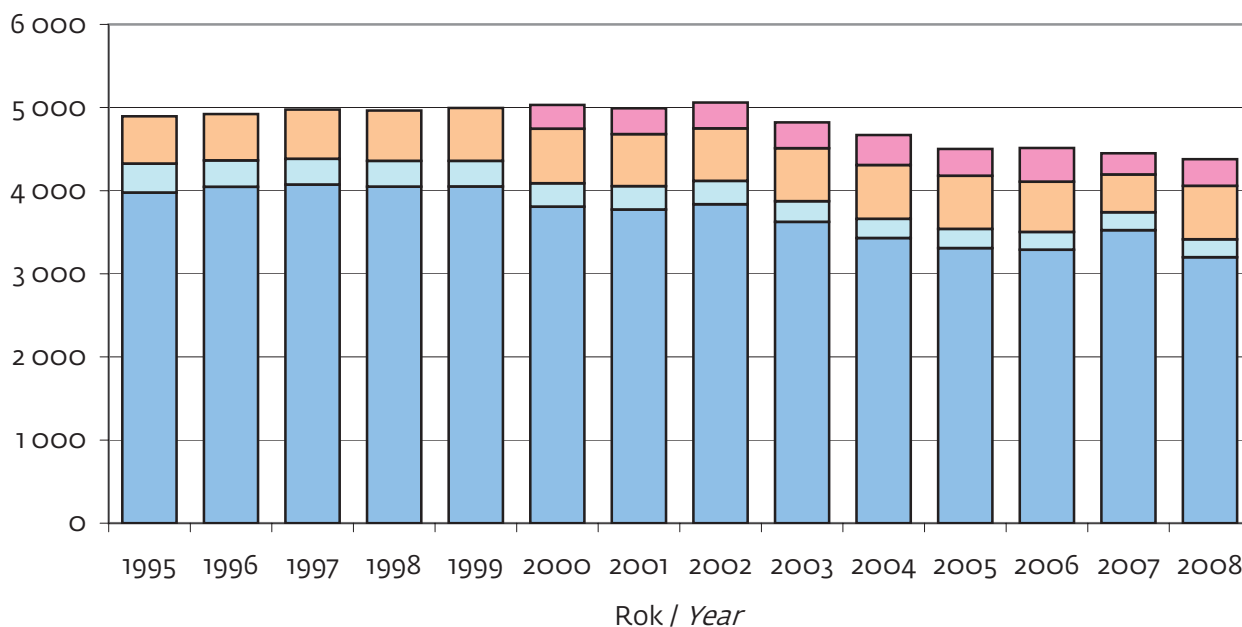
Tabuľka 5

Územie Territory	Počet osôb prijatých do ambulantnej ochrannnej liečby v sledovanom roku Number of patients under outpatient protective treatment				
	spolu total	v tom / incl.			
		psychiatrickej psychiatric	protialkolickej anti-alcoholic	toxikomanickej drug addiction	sexuologickej sexuological
Slovenská republika	2 134	1 148	692	268	26
Bratislavský kraj	773	646	32	95	–
Trnavský kraj	127	28	57	36	6
Trenčiansky kraj	120	40	60	17	3
Nitriansky kraj	376	236	57	81	2
Žilinský kraj	314	16	284	14	–
Banskobystrický kraj	75	33	38	3	1
Prešovský kraj	134	51	80	2	1
Košický kraj	215	98	84	20	13

POSTELOVÝ FOND V ODBOROCH PSYCHIATRIE

BED FUND IN THE FIELDS OF PSYCHIATRY

Graf 1



■ Dospelí / Adults ■ Deti / Children ■ MDZ / MSRA ■ GP / GeP

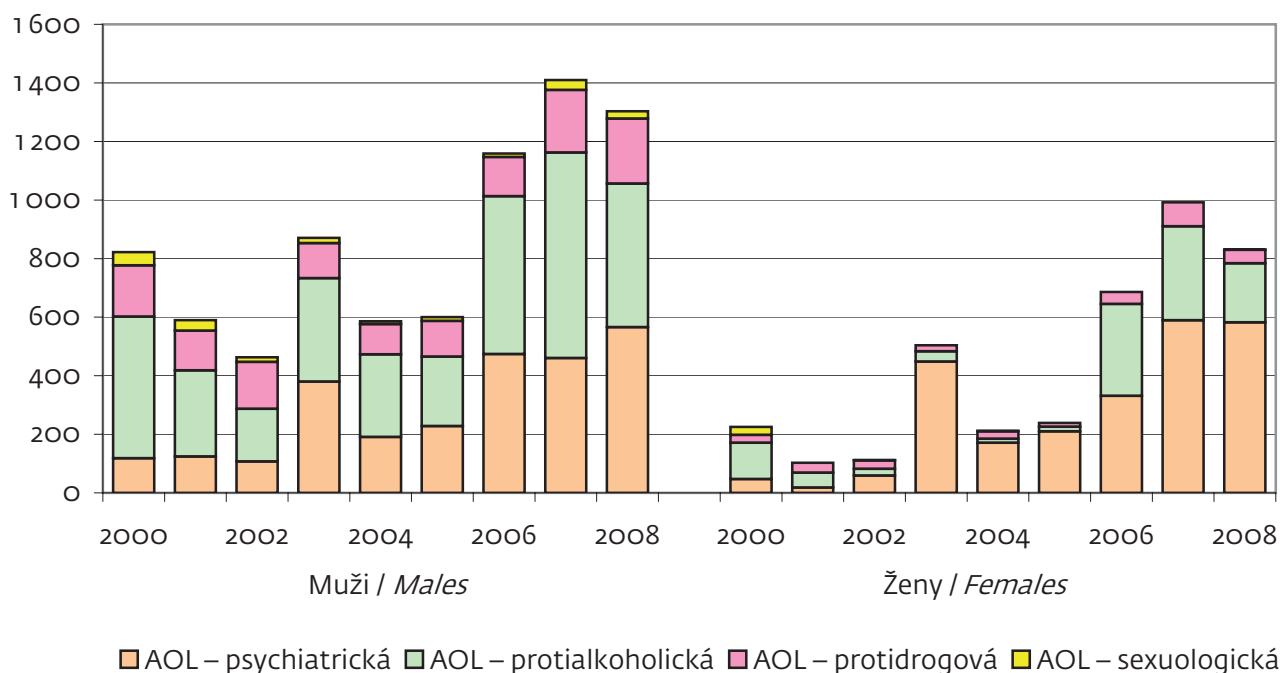
GP – gerontopsychiatria
MDZ – medicína drogových závislostí

GeP – gerontopsychiatriy
MSRA – medicine of substance related addiction

**POČET OSÔB PRIJATÝCH DO AMBULANTNEJ OCHRANNEJ LIEČBY
PODĽA DRUHU LIEČBY V SR**

NUMBER OF PERSONS ADMITTED TO OUTPATIENT PROTECTIVE CARE
BY TYPE OF TREATMENT IN SR

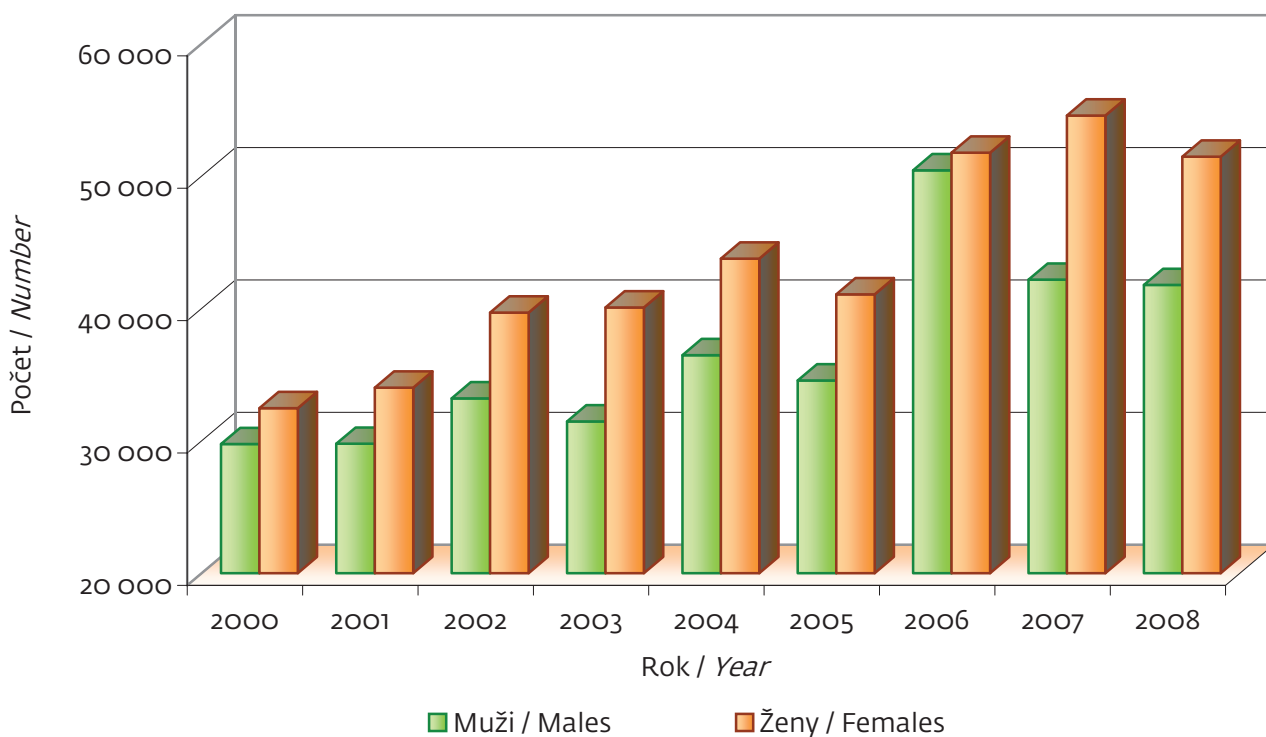
Graf 2



VÝVOJ INCIDENCIE DUŠEVNÝCH PORÚCH SPRÁVANIA SPOLU

EVOLUTION OF INCIDENCE OF MENTAL DISORDERS IN TOTAL

Graf 3



**POČET PACIENTOV PRVÝKRÁT VYŠETRENÝCH V SLEDOVANOM ROKU
V PSYCHIATRICKÝCH AMBULANCIÁCH**

NUMBER OF PATIENTS FIRST TIME EXAMINED IN PSYCHIATRIC OUTPATIENT UNITS IN
THE MONITORED YEAR

Tabuľka 6
1/2

Diagnóza podľa MKCH-10 <i>Diagnosis according to ICD-10</i>		Úhrn <i>Sum</i>	Muži / <i>Males</i>							
			spolu <i>total</i>	v tom vo veku						
				0 – 15	16 – 18	19 – 30	31 – 45	46 – 65	66+	
Foo – F99		300 637	125 719	8 669	4 054	22 880	33 350	40 175	16 591	
v tom <i>incl.</i>	Foo – F09	55 622	22 148	367	193	1 513	2 813	8 164	9 098	
	z toho Foo – F03	13 615	4 518	2	2	25	261	1 227	3 001	
	F10 – F19	31 201	23 404	102	400	4 927	7 743	9 051	1 181	
	z toho <i>o. w.</i>	F10	24 849	18 827	29	130	2 469	6 864	8 236	1 099
		<i>o. w. F10.2</i>	17 025	13 119	–	38	1 511	4 931	5 980	659
		F11 – F19	6 352	4 577	73	270	2 458	879	815	82
	z toho F11.2 – F19.2	3 724	2 747	19	141	1 764	629	167	27	
	F20 – F29	38 049	16 800	42	394	4 145	6 046	5 261	912	
	<i>o. w. F20 – F21</i>	19 249	9 713	19	177	2 420	3 706	2 965	426	
	F30 – F39	63 794	18 037	66	202	2 480	5 032	7 879	2 378	
	F40 – F48	73 971	22 724	627	545	5 115	7 745	7 010	1 682	
	F50 – F59	4 260	1 660	114	46	393	487	454	166	
	z toho F52	663	570	1	3	214	208	135	9	
	F60 – F69	7 099	4 482	21	110	1 469	1 585	1 033	264	
	F70 – F79	13 076	7 268	986	608	2 297	1 752	1 240	385	
	<i>o. w. F70</i>	5 605	3 285	601	271	1 023	748	507	135	
	F80 – F89	1 722	1 232	818	107	93	42	18	154	
F90 – F98	11 027	7 516	5 425	1 403	322	36	16	314		
F99	816	448	101	46	126	69	49	57		
Bez zistenej psychickej poruchy <i>Without detected mental disorder</i>		4 465	2 460	65	67	684	772	600	272	

**POČET PACIENTOV PRVÝKRÁT VYŠETRENÝCH V SLEDOVANOM ROKU
V PSYCHIATRICKÝCH AMBULANCIÁCH**

NUMBER OF PATIENTS FIRST TIME EXAMINED IN PSYCHIATRIC OUTPATIENT UNITS IN
THE MONITORED YEAR

Tabuľka 6
2/2

Diagnóza podľa MKCH-10 Diagnosis according to ICD-10		Ženy / Females							
		spolu total	in age						
			0 – 15	16 – 18	19 – 30	31 – 45	46 – 65	66+	
F00 – F99		174 918	5 554	3 721	22 219	43 076	61 383	38 965	
v tom incl.	F00 – F09	33 474	534	196	1 069	2 779	8 105	20 791	
	z toho F00 – F03	9 097	68	–	28	336	1 399	7 266	
	F10 – F19	7 797	591	216	1 342	2 388	2 763	497	
	z toho o. w.	F10	6 022	539	58	756	1 954	2 300	415
		o. w. F10.2	3 906	78	20	499	1 450	1 667	192
		F11 – F19	1 775	52	158	586	434	463	82
	z toho F11.2 – F19.2	977	10	97	420	296	128	26	
	F20 – F29	21 249	186	315	3 466	6 365	8 561	2 356	
	o. w. F20 – F21	9 536	104	157	1 555	3 070	3 689	961	
	F30 – F39	45 757	199	406	4 510	11 924	20 237	8 481	
	F40 – F48	51 247	762	1 048	8 450	16 484	18 934	5 569	
	F50 – F59	2 600	153	207	582	635	676	347	
	z toho F52	93	1	3	44	34	8	3	
	F60 – F69	2 617	28	50	743	866	725	205	
	F70 – F79	5 808	516	324	1 692	1 531	1 297	448	
	o. w. F70	2 320	297	145	711	571	469	127	
	F80 – F89	490	279	67	47	21	27	49	
F90 – F98	3 511	2 241	849	218	22	4	177		
F99	368	65	43	100	61	54	45		
Bez zistenej psychickej poruchy Without detected mental disorder		2 005	45	40	357	460	525	578	

**POČET PACIENTOV PRVÝKRÁT VYŠETRENÝCH V ŽIVOTE V SLEDOVANOM ROKU
V PSYCHIATRICKÝCH AMBULANCIÁCH**

NUMBER OF PATIENTS EVER THE FIRST TIME EXAMINED IN PSYCHIATRIC OUTPATIENT
UNITS IN THE MONITORED YEAR

Tabuľka 7
1/2

Diagnóza podľa MKCH-10 <i>Diagnosis according to ICD-10</i>		Úhrn <i>Sum</i>	Muži / <i>Males</i>							
			spolu <i>total</i>	v tom vo veku						
				0 – 15	16 – 18	19 – 30	31 – 45	46 – 65	66+	
Foo – F99		93 236	41 771	4 044	1 910	8 106	10 287	11 552	5 872	
v tom <i>incl.</i>	Foo – F09	19 157	7 681	234	130	376	736	2 427	3 778	
	z toho Foo – F03	4 979	1 736	2	–	4	95	341	1 294	
	F10 – F19	11 921	8 974	65	240	2 009	2 928	3 344	388	
	z toho <i>o. w.</i>	F10	9 723	7 395	17	70	1 171	2 702	3 071	364
		<i>o. w. F10.2</i>	6 444	5 006	–	29	715	1 907	2 167	188
		F11 – F19	2 198	1 579	48	170	838	226	273	24
	z toho F11.2 – F19.2	1 200	897	13	95	590	152	41	6	
	F20 – F29	7 581	3 675	14	188	1 139	1 303	879	152	
	<i>o. w. F20 – F21</i>	3 629	1 883	6	78	573	734	437	55	
	F30 – F39	16 410	5 337	29	91	982	1 594	2 019	622	
	F40 – F48	24 693	8 099	405	325	2 021	2 636	2 200	512	
	F50 – F59	1 593	761	86	28	235	203	155	54	
	z toho F52	402	360	1	3	166	111	77	2	
	F60 – F69	2 163	1 414	16	57	582	472	246	41	
	F70 – F79	3 540	1 785	377	166	602	345	243	52	
	<i>o. w. F70</i>	1 627	957	257	94	314	146	123	23	
	F80 – F89	664	500	377	29	15	8	3	68	
F90 – F98	5 116	3 318	2 401	628	84	13	9	183		
F99	398	227	40	28	61	49	27	22		
Bez zistenej psychickej poruchy <i>Without detected mental disorder</i>		1 891	1 042	34	37	350	242	225	154	

**POČET PACIENTOV PRVÝKRÁT VYŠETRENÝCH V ŽIVOTE V SLEDOVANOM ROKU
V PSYCHIATRICKÝCH AMBULANCIÁCH**

NUMBER OF PATIENTS EVER THE FIRST TIME EXAMINED IN PSYCHIATRIC OUTPATIENT
UNITS IN THE MONITORED YEAR

Tabuľka 7
2/2

Diagnóza podľa MKCH-10 Diagnosis according to ICD-10		Ženy / Females							
		spolu total	in age						
			0 – 15	16 – 18	19 – 30	31 – 45	46 – 65	66+	
F00 – F99		51 465	3 037	1 971	8 015	12 311	14 404	11 727	
v tom incl.	F00 – F09	11 476	386	126	336	920	2 116	7 592	
	z toho F00 – F03	3 243	41	–	6	125	381	2 690	
	F10 – F19	2 947	311	126	520	872	965	153	
	z toho o. w.	F10	2 328	279	34	311	769	805	130
		o. w. F10.2	1 438	28	15	197	579	554	65
		F11 – F19	619	32	92	209	103	160	23
	z toho F11.2 – F19.2	303	5	49	144	62	35	8	
	F20 – F29	3 906	61	165	855	1 256	1 218	351	
	o. w. F20 – F21	1 746	32	74	392	580	507	161	
	F30 – F39	11 073	91	224	1 583	3 041	4 324	1 810	
	F40 – F48	16 594	511	613	3 550	5 357	5 095	1 468	
	F50 – F59	832	108	104	219	155	155	91	
	z toho F52	42	1	1	23	13	4	–	
	F60 – F69	749	11	30	259	241	165	43	
	F70 – F79	1 755	227	115	583	419	342	69	
	o. w. F70	670	147	62	225	131	79	26	
	F80 – F89	164	113	25	11	2	–	13	
F90 – F98	1 798	1 188	433	59	12	1	105		
F99	171	30	10	40	36	23	32		
Bez zistenej psychickej poruchy Without detected mental disorder		849	29	23	161	174	178	284	

**POČET VYŠETRENÍ V PSYCHIATRICKÝCH AMBULANCIÁCH
 PODĽA PSYCHIATRICKÝCH DIAGNÓZ**

 NUMBER OF EXAMINATIONS IN PSYCHIATRIC OUTPATIENT UNITS ACCORDING TO
 THE DIAGNOSIS

Tabuľka 8

Diagnóza podľa MKCH-10 <i>Diagnosis according to ICD-10</i>		Územie / Territory								
		SR	BL	TA	TC	NI	ZI	BC	PV	KI
F00 – F99		1 657 175	339 650	124 128	147 785	233 090	166 676	186 687	195 004	264 155
F00 – F09		234 058	35 272	21 154	22 630	38 647	21 398	27 769	32 210	34 978
z toho / o. w. F00 – F03		70 133	12 227	7 384	4 186	11 972	4 787	8 007	10 108	11 462
F10 – F19		282 390	144 641	11 225	18 345	22 734	17 592	21 731	17 995	28 127
z toho o. w.	F10	136 066	27 534	8 278	16 982	16 010	15 784	14 537	16 596	20 345
	z toho / o. w. F10.2	91 409	23 376	5 388	10 053	9 460	10 302	10 491	8 397	13 942
	F11 – F19	146 324	117 107	2 947	1 363	6 724	1 808	7 194	1 399	7 782
	z toho / o. w. F11.2 – F19.2	134 609	116 065	1 195	582	4 184	649	5 159	237	6 538
F20 – F29		285 610	39 597	23 471	31 836	44 334	38 819	34 840	32 154	40 559
z toho / o. w. F20 – F21		160 528	21 757	11 046	18 058	28 293	24 169	20 252	17 092	19 861
F30 – F39		373 300	50 284	26 314	38 119	60 383	39 078	41 999	50 791	66 332
F40 – F48		317 982	51 065	26 784	24 486	40 953	31 331	33 997	43 815	65 551
F50 – F59		13 258	2 195	926	889	1 285	2 272	1 961	1 099	2 631
z toho / o. w. F52		1 794	131	6	140	126	480	84	86	741
F60 – F69		29 506	6 039	2 946	2 500	4 978	2 051	3 986	2 306	4 700
F70 – F79		69 115	4 581	7 998	3 736	12 684	8 982	9 105	11 145	10 884
z toho / o. w. F70		24 993	2 573	2 535	1 471	4 825	2 530	3 306	3 545	4 208
F80 – F89		6 985	815	459	464	537	636	935	1 379	1 760
F90 – F98		43 312	4 976	2 796	4 407	6 474	4 163	10 320	1 636	8 540
F99		1 659	185	55	373	81	354	44	474	93
Bez zistenej psychickej poruchy <i>Without detected mental disorder</i>		15 607	1 957	448	725	2 525	2 245	2 740	3 160	1 807

HOSPITALIZOVANÍ PACIENTI V PSYCHIATRICKÝCH ZDRAVOTNÍCKYCH ZARIADENIACH PODĽA POHLAVIA A VEKOVÝCH SKUPÍN V ÚZEMNOM ČLENENÍ ZDRAVOTNÍCKEHO ZARIADENIA*

HOSPITALIZED PATIENTS IN PSYCHIATRIC FACILITIES BY GENDER, AGE, AND TERRITORY*

Tabuľka 9
1/2

Územie	Pohlavie	Úhrn Sum	v tom										
			prepustení v sledovanom roku										
			spolu	v tom vo veku									
				0 – 3	4	5	6 – 9	10 – 14	15 – 17	18 – 19	20 – 24	25 – 29	30 – 34
Slovenská republika	spolu	42 317	39 834	11	26	24	303	918	1 144	713	2 624	3 170	3 536
	muži	24 411	22 908	11	25	19	235	632	703	446	1 833	2 180	2 251
	ženy	17 906	16 926	–	1	5	68	286	441	267	791	990	1 285
Bratislavský kraj	muži	3 585	3 373	9	15	11	62	137	134	69	320	392	356
	ženy	3 178	2 988	–	–	3	19	76	124	53	193	200	239
Trnavský kraj	muži	741	720	–	–	–	–	–	6	15	46	88	88
	ženy	423	419	–	–	–	–	–	2	6	17	15	37
Trenčiansky kraj	muži	2 245	2 153	–	–	–	–	–	36	36	200	245	246
	ženy	1 302	1 254	–	–	–	–	–	13	18	53	98	104
Nitriansky kraj	muži	3 984	3 660	–	1	–	20	62	85	65	283	339	366
	ženy	3 271	3 028	–	–	–	8	35	57	53	149	172	199
Žilinský kraj	muži	2 635	2 451	1	2	1	34	50	50	43	205	197	235
	ženy	1 863	1 733	–	1	1	13	24	33	34	62	75	124
Bansko-bystrický kraj	muži	3 140	2 889	–	4	1	24	97	90	76	291	311	313
	ženy	1 887	1 786	–	–	–	7	44	33	34	95	107	148
Prešovský kraj	muži	3 044	2 926	–	–	–	–	–	41	45	158	232	268
	ženy	2 209	2 127	–	–	–	–	–	33	24	102	115	166
Košický kraj	muži	5 037	4 736	1	3	6	95	286	261	97	330	376	379
	ženy	3 773	3 591	–	–	1	21	107	146	45	120	208	268

* Hospitalizovaní pacienti v psychiatrických zdravotníckych zariadeniach spolu (prepustení pacienti aj neprepustení do konca sledovaného roka vrátane zomretých)

HOSPITALIZOVANÍ PACIENTI V PSYCHIATRICKÝCH ZDRAVOTNÍCKYCH ZARIADENIACH PODĽA POHLAVIA A VEKOVÝCH SKUPÍN V ÚZEMNOM ČLENENÍ ZDRAVOTNÍCKEHO ZARIADENIA*

HOSPITALIZED PATIENTS IN PSYCHIATRIC FACILITIES BY GENDER, AGE, AND TERRITORY*

Tabuľka 9
2/2

Territory	Gender	included										
		discharged in the monitored year										neprepustení v sledovanom roku not discharged in the monitored year
		in age										
		35 – 39	40 – 44	45 – 49	50 – 54	55 – 59	60 – 64	65 – 69	70 – 74	75 – 79	80+	
Slovenská republika	total	3 315	4 156	4 302	4 450	3 294	1 980	1 511	1 322	1 301	1 734	2 483
	males	2 022	2 529	2 546	2 379	1 980	1 010	629	511	453	514	1 503
	females	1 293	1 627	1 756	2 071	1 314	970	882	811	848	1 220	980
Bratislavský kraj	<i>males</i>	277	303	268	267	221	133	100	87	86	126	212
	<i>females</i>	203	208	234	280	209	141	154	138	192	322	190
Trnavský kraj	<i>males</i>	45	89	90	83	60	32	24	22	15	17	21
	<i>females</i>	29	46	40	38	36	23	37	30	17	46	4
Trenčiansky kraj	<i>males</i>	221	286	264	241	168	71	47	35	25	32	92
	<i>females</i>	127	161	149	165	91	73	55	55	45	47	48
Nitriansky kraj	<i>males</i>	311	387	437	425	397	190	106	78	63	45	324
	<i>females</i>	220	289	366	437	286	194	178	133	107	145	243
Žilinský kraj	<i>males</i>	238	278	324	285	187	106	77	39	46	53	184
	<i>females</i>	176	168	190	245	135	118	75	74	76	109	130
Bansko- bystrický kraj	<i>males</i>	244	328	296	262	241	119	68	42	47	35	251
	<i>females</i>	130	204	167	234	150	109	94	67	68	95	101
Prešovský kraj	<i>males</i>	321	379	385	381	281	152	87	71	49	76	118
	<i>females</i>	151	244	238	267	160	121	103	135	127	141	82
Košický kraj	<i>males</i>	365	479	482	435	425	207	120	137	122	130	301
	<i>females</i>	257	307	372	405	247	191	186	179	216	315	182

* Hospitalized patients in psychiatric facilities total (discharged and not discharged patients to the end of monitored year including the exited)

HOSPITALIZOVANÍ PACIENTI V PSYCHIATRICKÝCH ZDRAVOTNÍCKYCH ZARIADENIACH PODĽA POHLAVIA A VEKOVÝCH SKUPÍN V ÚZEMNOM ČLENENÍ ZDRAVOTNÍCKEHO ZARIADENIA – NEPREPUŠTENÍ V SLEDOVANOM ROKU

HOSPITALIZED PATIENTS IN PSYCHIATRIC FACILITIES BY GENDER, AGE, AND TERRITORY – NOT DISCHARGED IN THE MONITORED YEAR

Tabuľka 10
1/2

Územie	Pohlavie	Spolu	v tom vo veku									
			0 – 3	4	5	6 – 9	10 – 14	15 – 17	18 – 19	20 – 24	25 – 29	30 – 34
Slovenská republika	spolu	2 483	–	–	1	9	37	66	34	133	203	203
	muži	1 503	–	–	1	7	26	47	25	83	144	140
	ženy	980	–	–	–	2	11	19	9	50	59	63
Bratislavský kraj	muži	212	–	–	–	–	–	–	5	15	31	27
	ženy	190	–	–	–	–	–	–	3	18	15	10
Trnavský kraj	muži	21	–	–	–	–	–	–	–	1	2	3
	ženy	4	–	–	–	–	–	–	–	–	–	–
Trenčiansky kraj	muži	92	–	–	–	–	–	2	–	10	11	10
	ženy	48	–	–	–	–	–	1	–	3	8	5
Nitriansky kraj	muži	324	–	–	–	–	–	2	6	16	28	22
	ženy	243	–	–	–	–	–	1	1	11	15	12
Žilinský kraj	muži	184	–	–	–	–	–	2	3	9	15	21
	ženy	130	–	–	–	–	–	4	1	6	5	7
Bansko-bystrický kraj	muži	251	–	–	–	–	–	3	7	15	31	25
	ženy	101	–	–	–	–	–	–	–	8	5	7
Prešovský kraj	muži	118	–	–	–	–	–	4	1	4	10	13
	ženy	82	–	–	–	–	–	2	3	2	3	7
Košický kraj	muži	301	–	–	1	7	26	34	3	13	16	19
	ženy	182	–	–	–	2	11	11	1	2	8	15

HOSPITALIZOVANÍ PACIENTI V PSYCHIATRICKÝCH ZDRAVOTNÍCKYCH ZARIADENIACH PODĽA POHLAVIA A VEKOVÝCH SKUPÍN V ÚZEMNOM ČLENENÍ ZDRAVOTNÍCKEHO ZARIADENIA – NEPREPUSTENÍ V SLEDOVANOM ROKU

HOSPITALIZED PATIENTS IN PSYCHIATRIC FACILITIES BY GENDER, AGE, AND TERRITORY – NOT DISCHARGED IN THE MONITORED YEAR

Tabuľka 10
2/2

Territory	Gender	in age									
		35 – 39	40 – 44	45 – 49	50 – 54	55 – 59	60 – 64	65 – 69	70 – 74	75 – 79	80+
Slovenská republika	total	228	269	263	258	253	159	116	93	64	94
	males	141	179	165	160	162	83	60	30	22	28
	females	87	90	98	98	91	76	56	63	42	66
Bratislavský kraj	<i>males</i>	21	21	22	17	19	8	7	4	5	10
	<i>females</i>	20	22	19	13	21	9	4	10	7	19
Trnavský kraj	<i>males</i>	4	1	3	3	1	3	–	–	–	–
	<i>females</i>	–	1	1	–	2	–	–	–	–	–
Trenčiansky kraj	<i>males</i>	9	15	7	9	9	–	6	3	1	–
	<i>females</i>	2	6	1	4	5	7	–	3	–	3
Nitriansky kraj	<i>males</i>	37	42	31	42	46	16	18	7	4	7
	<i>females</i>	21	21	31	37	26	23	12	13	9	10
Žilinský kraj	<i>males</i>	17	22	27	21	22	11	8	2	3	1
	<i>females</i>	19	15	15	15	8	10	8	6	5	6
Bansko-bystrický kraj	<i>males</i>	24	32	23	31	21	24	6	3	4	2
	<i>females</i>	8	10	6	7	11	6	10	7	6	10
Prešovský kraj	<i>males</i>	17	11	23	12	10	4	6	2	1	–
	<i>females</i>	5	6	7	7	9	9	4	7	2	9
Košický kraj	<i>males</i>	12	35	29	25	34	17	9	9	4	8
	<i>females</i>	12	9	18	15	9	12	18	17	13	9

**HOSPITALIZOVANÍ PACIENTI V PSYCHIATRICKÝCH ZDRAVOTNÍCKYCH ZARIADENIACH
 PODĽA POHLAVIA A SKUPÍN PSYCHIATRICKÝCH DIAGNÓZ V ÚZEMNOM ČLENENÍ
 ZDRAVOTNÍCKEHO ZARIADENIA – PREPUSTENÍ V SLEDOVANOM ROKU**

HOSPITALIZED PATIENTS IN PSYCHIATRIC FACILITIES BY GENDER, DIAGNOSIS GROUP,
 AND TERRITORY – DISCHARGED IN THE MONITORED YEAR

Tabuľka 11
 1/2

Územie	Pohlavie	Spolu	v tom so skupinou diagnóz podľa MKCH-10				
			F00 – F09	F10	F11 – F19	F20 – F29	F30 – F39
Slovenská republika	spolu	39 834	6 026	11 603	1 841	8 183	4 401
	muži	22 908	2 683	9 180	1 493	3 980	1 416
	ženy	16 926	3 343	2 423	348	4 203	2 985
Bratislavský kraj	muži	3 373	479	967	452	605	199
	ženy	2 988	740	351	142	676	469
Trnavský kraj	muži	720	73	334	94	132	29
	ženy	419	87	30	–	158	59
Trenčiansky kraj	muži	2 153	140	922	146	420	155
	ženy	1 254	149	285	42	318	293
Nitriansky kraj	muži	3 660	423	1 560	219	655	246
	ženy	3 028	507	463	58	766	503
Žilinský kraj	muži	2 451	261	1 213	74	408	202
	ženy	1 733	265	314	19	465	374
Banskobystrický kraj	muži	2 889	245	1 155	274	507	136
	ženy	1 786	235	321	41	474	316
Prešovský kraj	muži	2 926	369	1 430	71	473	196
	ženy	2 127	533	271	11	496	371
Košícký kraj	muži	4 736	693	1 599	163	780	253
	ženy	3 591	827	388	35	850	600

**HOSPITALIZOVANÍ PACIENTI V PSYCHIATRICKÝCH ZDRAVOTNÍCKYCH ZARIADENIACH
 PODĽA POHLAVIA A SKUPÍN PSYCHIATRICKÝCH DIAGNÓZ V ÚZEMNOM ČLENENÍ
 ZDRAVOTNÍCKEHO ZARIADENIA – PREPUSTENÍ V SLEDOVANOM ROKU**

HOSPITALIZED PATIENTS IN PSYCHIATRIC FACILITIES BY GENDER, DIAGNOSIS GROUP,
 AND TERRITORY – DISCHARGED IN THE MONITORED YEAR

Tabuľka 11
 2/2

Territory	Gender	diagnosis group by ICD-10						
		F40 – F48	F50 – F59	F60 – F69	F70 – F79	F80 – F89	F90 – F98	F99
Slovenská republika	total	2 913	119	1 620	1 735	97	1 257	39
	males	1 022	7	1 005	1 127	80	886	29
	females	1 891	112	615	608	17	371	10
Bratislavský kraj	males	214	7	115	128	48	159	–
	females	298	77	124	57	9	45	–
Trnavský kraj	males	14	–	22	19	–	3	–
	females	50	–	19	16	–	–	–
Trenčiansky kraj	males	129	–	147	67	–	12	15
	females	105	2	26	30	–	4	–
Nitriansky kraj	males	179	–	176	105	4	90	3
	females	391	8	219	60	–	53	–
Žilinský kraj	males	74	–	76	50	4	88	1
	females	174	7	26	52	–	37	–
Banskobystrický kraj	males	93	–	230	126	4	119	–
	females	190	4	83	71	3	47	1
Prešovský kraj	males	146	–	55	172	–	14	–
	females	314	3	30	84	–	14	–
Košický kraj	males	173	–	184	460	20	401	10
	females	369	11	88	238	5	171	9

**HOSPITALIZOVANÍ PACIENTI V PSYCHIATRICKÝCH ZDRAVOTNÍCKYCH ZARIADENIACH
PODĽA POHLAVIA A SKUPÍN PSYCHIATRICKÝCH DIAGNÓZ V ÚZEMNOM ČLENENÍ
ZDRAVOTNÍCKEHO ZARIADENIA – NEPREPUSTENÍ V SLEDOVANOM ROKU**

HOSPITALIZED PATIENTS IN PSYCHIATRIC FACILITIES BY GENDER, DIAGNOSIS GROUP,
AND TERRITORY – NOT DISCHARGED IN THE MONITORED YEAR

Tabuľka 12
1/2

Územie	Pohlavie	Spolu	v tom so skupinou diagnóz podľa MKCH-10				
			F00 – F09	F10	F11 – F19	F20 – F29	F30 – F39
Slovenská republika	spolu	2 483	360	721	130	701	222
	muži	1 503	171	559	105	390	66
	ženy	980	189	162	25	311	156
Bratislavský kraj	muži	212	34	66	30	51	11
	ženy	190	40	31	8	59	30
Trnavský kraj	muži	21	1	8	8	2	2
	ženy	4	–	–	–	2	1
Trenčiansky kraj	muži	92	3	32	6	23	6
	ženy	48	3	9	5	13	15
Nitriansky kraj	muži	324	32	144	16	83	22
	ženy	243	29	38	7	88	41
Žilinský kraj	muži	184	18	64	5	77	6
	ženy	130	15	26	2	54	24
Banskobystrický kraj	muži	251	25	110	30	50	3
	ženy	101	21	27	2	31	10
Prešovský kraj	muži	118	12	47	4	38	4
	ženy	82	25	9	–	15	22
Košický kraj	muži	301	46	88	6	66	12
	ženy	182	56	22	1	49	13

**HOSPITALIZOVANÍ PACIENTI V PSYCHIATRICKÝCH ZDRAVOTNÍCKYCH ZARIADENIACH
 PODĽA POHLAVIA A SKUPÍN PSYCHIATRICKÝCH DIAGNÓZ V ÚZEMNOM ČLENENÍ
 ZDRAVOTNÍCKEHO ZARIADENIA – NEPREPUSTENÍ V SLEDOVANOM ROKU**

HOSPITALIZED PATIENTS IN PSYCHIATRIC FACILITIES BY GENDER, DIAGNOSIS GROUP,
 AND TERRITORY – NOT DISCHARGED IN THE MONITORED YEAR

Tabuľka 12
 2/2

Territory	Gender	diagnosis group by ICD-10						
		F40 – F48	F50 – F59	F60 – F69	F70 – F79	F80 – F89	F90 – F98	F99
Slovenská republika	total	94	9	71	100	5	66	4
	males	37	1	47	69	4	51	3
	females	57	8	24	31	1	15	1
Bratislavský kraj	males	9	1	4	6	–	–	–
	females	9	5	5	3	–	–	–
Trnavský kraj	males	–	–	–	–	–	–	–
	females	1	–	–	–	–	–	–
Trenčiansky kraj	males	7	–	10	1	1	1	2
	females	3	–	–	–	–	–	–
Nitriansky kraj	males	8	–	10	8	1	–	–
	females	20	1	11	7	–	1	–
Žilinský kraj	males	1	–	4	9	–	–	–
	females	4	–	2	3	–	–	–
Banskobystrický kraj	males	1	–	11	18	–	3	–
	females	6	–	4	–	–	–	–
Prešovský kraj	males	7	–	2	4	–	–	–
	females	6	1	–	3	–	1	–
Košícký kraj	males	4	–	6	23	2	47	1
	females	8	1	2	15	1	13	1

OPAKOVANE HOSPITALIZOVANÍ PACIENTI V PSYCHIATRICKÝCH ZDRAVOTNÍCKYCH ZARIADENIACH V SLEDOVANOM ROKU PODĽA POHLAVIA A ČASU OD PREDCHÁDZAJÚCEJ HOSPITALIZÁCIE V ÚZEMNOM ČLENENÍ ZDRAVOTNÍCKEHO ZARIADENIA – PREPUSTENÍ AJ NEPREPUSTENÍ V SLEDOVANOM ROKU

REPEATEDLY HOSPITALIZED PATIENTS IN PSYCHIATRIC FACILITIES BY GENDER, PERIOD OF PREVIOUS HOSPITALIZATION, AND TERRITORY – DISCHARGED AND NOT DISCHARGED IN THE MONITORED YEAR

Tabuľka 13

Územie Territory	Pohlavie Gender	Spolu Total	v tom čas od predchádzajúcej hospitalizácie (v mesiacoch) included the time since the previous hospitalisation (in months)					
			do mesiaca within 1 month	od 1 do 3 1-3	od 4 do 6 4-6	od 7 do 12 7-12	12 a viac more than 12	neudaný not declared
Slovenská republika	spolu total	11 516	4 752	3 625	2 224	894	–	21
	muži	6 606	2 737	2 063	1 277	519	–	10
	ženy	4 910	2 015	1 562	947	375	–	11
Bratislavský kraj	<i>males</i>	972	492	287	137	54	–	2
	<i>females</i>	882	451	228	153	48	–	2
Trnavský kraj	muži	107	42	25	30	10	–	–
	ženy	107	32	36	32	7	–	–
Trenčiansky kraj	<i>males</i>	604	225	206	126	47	–	–
	<i>females</i>	307	129	97	53	28	–	–
Nitriansky kraj	muži	1 130	531	293	211	95	–	–
	ženy	1 027	519	280	156	72	–	–
Žilinský kraj	<i>males</i>	685	261	225	142	55	–	2
	<i>females</i>	459	176	151	103	27	–	2
Banskobystrický kraj	muži	729	297	232	126	70	–	4
	ženy	403	132	133	91	44	–	3
Prešovský kraj	<i>males</i>	819	244	292	197	86	–	–
	<i>females</i>	609	180	223	146	56	–	4
Košický kraj	muži	1 560	645	503	308	102	–	2
	ženy	1 116	396	414	213	93	–	–

**HOSPITALIZOVANÍ PACIENTI V PSYCHIATRICKÝCH ZDRAVOTNÍCKYCH ZARIADENIACH
 PODĽA POHLAVIA A DĹŽKY HOSPITALIZÁCIE V ÚZEMNOM ČLENENÍ
 ZDRAVOTNÍCKEHO ZARIADENIA – PREPUSTENÍ V SLEDOVANOM ROKU***

HOSPITALIZED PATIENTS IN PSYCHIATRIC FACILITIES BY GENDER, PERIOD
 OF HOSPITALIZATION, AND TERRITORY – DISCHARGED IN THE MONITORED YEAR*

Tabuľka 14

Územie Territory	Pohlavie Gender	Spolu Total	v tom dĺžka pobytu (v dňoch) length of stay (in days)					366 dní a viac and more
			do 14 up to 14	15 – 30	31 – 90	91 – 180	181 – 365	
Slovenská republika	spolu total	39 834	14 069	13 045	10 737	1 722	173	88
	muži	22 908	9 069	6 769	5 706	1 165	133	66
	ženy	16 926	5 000	6 276	5 031	557	40	22
Bratislavský kraj	<i>males</i>	3 373	1 454	800	978	122	12	7
	<i>females</i>	2 988	878	837	1 132	135	6	–
Trnavský kraj	muži	720	217	239	128	120	16	–
	ženy	419	176	191	52	–	–	–
Trenčiansky kraj	<i>males</i>	2 153	1 222	608	273	44	6	–
	<i>females</i>	1 254	542	422	270	20	–	–
Nitriansky kraj	muži	3 660	1 064	1 003	1 405	156	18	14
	ženy	3 028	573	990	1 355	101	6	3
Žilinský kraj	<i>males</i>	2 451	1 165	641	488	114	26	17
	<i>females</i>	1 733	523	689	431	61	18	11
Banskobystrický kraj	muži	2 889	958	630	911	352	30	8
	ženy	1 786	591	636	475	74	6	4
Prešovský kraj	<i>males</i>	2 926	1 316	1 266	333	7	4	–
	<i>females</i>	2 127	711	1 021	388	5	1	1
Košický kraj	muži	4 736	1 673	1 582	1 190	250	21	20
	ženy	3 591	1 006	1 490	928	161	3	3

* Vrátane zomretých / Including deaths

**HOSPITALIZOVANÍ PACIENTI V PSYCHIATRICKÝCH ZDRAVOTNÍCKYCH ZARIADENIACH PODĽA
POHLAVIA A VEKOVÝCH SKUPÍN V ÚZEMNOM ČLENENÍ ZDRAVOTNÍCKEHO ZARIADENIA –
ZOMRETÍ V SLEDOVANOM ROKU**

HOSPITALIZED PATIENTS IN PSYCHIATRIC FACILITIES BY GENDER, AGE,
AND TERRITORY – DEAD IN THE MONITORED YEAR

Tabuľka 15

Územie Territory	Pohlavie Gender	Spolu Total	v tom vo veku included at age				
			0 – 14	15 – 44	45 – 54	55 – 64	65+
Slovenská republika	spolu total	246	–	12	24	35	175
	muži	126	–	9	17	21	79
	ženy	120	–	3	7	14	96
Bratislavský kraj	<i>males</i>	39	–	1	2	4	32
	<i>females</i>	49	–	–	–	3	46
Trnavský kraj	muži	5	–	1	3	–	1
	ženy	–	–	–	–	–	–
Trenčiansky kraj	<i>males</i>	9	–	1	3	3	2
	<i>females</i>	3	–	–	1	2	–
Nitriansky kraj	muži	11	–	1	1	3	6
	ženy	9	–	1	3	1	4
Žilinský kraj	<i>males</i>	14	–	1	–	3	10
	<i>females</i>	13	–	–	2	2	9
Banskobystrický kraj	muži	9	–	2	2	2	3
	ženy	8	–	–	–	1	7
Prešovský kraj	<i>males</i>	9	–	–	3	2	4
	<i>females</i>	3	–	1	–	1	1
Košícký kraj	muži	30	–	2	3	4	21
	ženy	35	–	1	1	4	29

**HOSPITALIZOVANÍ PACIENTI V PSYCHIATRICKÝCH ZDRAVOTNÍCKYCH ZARIADENIACH
 PODĽA POHLAVIA, DĹŽKY HOSPITALIZÁCIE A PRÍČINY SMRTI V ÚZEMNOM ČLENENÍ
 ZDRAVOTNÍCKEHO ZARIADENIA – ZOMRETÍ V SLEDOVANOM ROKU**

HOSPITALIZED PATIENTS IN PSYCHIATRIC FACILITIES BY GENDER, AGE,
 AND TERRITORY – DEAD IN THE MONITORED YEAR

Tabuľka 16
 1/2

Územie	Pohlavie	Spolu Total		v tom dĺžka pobytu (v dňoch)					
				do 14		15 – 30		31 – 90	
		suicídium	iná	suicídium	iná	suicídium	iná	suicídium	iná
Slovenská republika	spolu	8	238	4	137	3	48	1	44
	muži	6	120	3	72	2	19	1	24
	ženy	2	118	1	65	1	29	–	20
Bratislavský kraj	muži	–	39	–	18	–	9	–	12
	ženy	–	49	–	24	–	11	–	13
Trnavský kraj	muži	1	4	–	4	–	–	1	–
	ženy	–	–	–	–	–	–	–	–
Trenčiansky kraj	muži	1	8	1	7	–	–	–	1
	ženy	1	2	–	1	1	1	–	–
Nitriansky kraj	muži	1	10	1	6	–	–	–	3
	ženy	1	8	1	5	–	2	–	1
Žilinský kraj	muži	–	14	–	6	–	2	–	4
	ženy	–	13	–	6	–	5	–	1
Banskobystrický kraj	muži	1	8	–	6	1	–	–	1
	ženy	–	8	–	4	–	2	–	1
Prešovský kraj	muži	–	9	–	7	–	1	–	1
	ženy	–	3	–	3	–	–	–	–
Košický kraj	muži	2	28	1	18	1	7	–	2
	ženy	–	35	–	22	–	8	–	4

**HOSPITALIZOVANÍ PACIENTI V PSYCHIATRICKÝCH ZDRAVOTNÍCKYCH ZARIADENIACH
 PODĽA POHLAVIA, DĹŽKY HOSPITALIZÁCIE A PRÍČINY SMRTI V ÚZEMNOM ČLENENÍ
 ZDRAVOTNÍCKEHO ZARIADENIA – ZOMRETÍ V SLEDOVANOM ROKU**

HOSPITALIZED PATIENTS IN PSYCHIATRIC FACILITIES BY GENDER, AGE,
 AND TERRITORY – DEAD IN THE MONITORED YEAR

Tabuľka 16
 2/2

Territory	Gender	length of stay (in days)					
		91 – 180		181 – 365		366+	
		suicidium	other	suicidium	other	suicidium	other
Slovenská republika	total	–	5	–	3	–	1
	males	–	2	–	2	–	1
	females	–	3	–	1	–	–
Bratislavský kraj	males	–	–	–	–	–	–
	females	–	1	–	–	–	–
Trnavský kraj	males	–	–	–	–	–	–
	females	–	–	–	–	–	–
Trenčiansky kraj	males	–	–	–	–	–	–
	females	–	–	–	–	–	–
Nitriansky kraj	males	–	–	–	1	–	–
	females	–	–	–	–	–	–
Žilinský kraj	males	–	1	–	–	–	1
	females	–	–	–	1	–	–
Banskobystrický kraj	males	–	1	–	–	–	–
	females	–	1	–	–	–	–
Prešovský kraj	males	–	–	–	–	–	–
	females	–	–	–	–	–	–
Košícký kraj	males	–	–	–	1	–	–
	females	–	1	–	–	–	–

**HOSPITALIZOVANÍ PACIENTI V PSYCHIATRICKÝCH ZDRAVOTNÍCKYCH ZARIADENIACH
 PODĽA VEKOVÝCH SKUPÍN, POHLAVIA A SKUPÍN PSYCHIATRICKÝCH DIAGNÓZ –
 PREPUSTENÍ AJ NEPREPUSTENÍ V SLEDOVANOM ROKU**

HOSPITALIZED PATIENTS IN PSYCHIATRIC FACILITIES BY AGE, GENDER, AND DIAGNOSIS
 GROUP – DISCHARGED AND NOT DISCHARGED IN THE MONITORED YEAR

Tabuľka 17
 1/2

Veková skupina	Pohlavie	Spolu Total	v tom skupina diagnóz podľa MKCH-10				
			F00 – F09	F10	F11 – F19	F20 – F29	F30 – F39
Spolu	spolu	42 317	6 386	12 324	1 971	8 884	4 623
	muži	24 411	2 854	9 739	1 598	4 370	1 482
	ženy	17 906	3 532	2 585	373	4 514	3 141
0 – 3	muži	11	–	–	–	–	–
	ženy	–	–	–	–	–	–
4	muži	25	–	–	–	–	–
	ženy	1	–	–	–	–	–
5	muži	20	2	–	–	–	–
	ženy	5	–	–	–	–	1
6 – 9	muži	242	1	–	1	4	1
	ženy	70	4	–	–	–	–
10 – 14	muži	658	5	–	10	10	6
	ženy	297	9	2	–	6	7
15 – 17	muži	750	3	26	113	77	17
	ženy	460	5	5	28	53	40
18 – 19	muži	471	8	65	112	78	24
	ženy	276	–	19	28	48	24
20 – 24	muži	1 916	38	333	484	525	54
	ženy	841	19	42	84	255	67
25 – 29	muži	2 324	52	597	472	632	82
	ženy	1 049	27	116	95	393	98
30 – 34	muži	2 391	77	973	263	566	103
	ženy	1 348	42	268	47	473	152
35 – 39	muži	2 163	63	1 201	57	477	82
	ženy	1 380	32	316	18	497	181
40 – 44	muži	2 708	104	1 562	38	530	148
	ženy	1 717	62	437	20	588	279
45 – 49	muži	2 711	171	1 585	20	453	212
	ženy	1 854	84	455	13	518	447
50 – 54	muži	2 539	260	1 444	14	384	240
	ženy	2 169	168	449	15	594	591
55 – 59	muži	2 142	346	1 075	9	319	239
	ženy	1 405	117	248	12	404	425
60 – 64	muži	1 093	262	479	3	157	120
	ženy	1 046	205	128	9	303	272
65 – 69	muži	689	271	222	–	77	79
	ženy	938	335	57	1	199	249
70 – 74	muži	541	312	115	1	49	42
	ženy	874	517	35	1	116	165
75 – 79	muži	475	385	47	1	14	21
	ženy	890	728	4	1	38	97
80+	muži	542	494	15	–	18	12
	ženy	1 286	1 178	4	1	29	46

**HOSPITALIZOVANÍ PACIENTI V PSYCHIATRICKÝCH ZDRAVOTNÍCKYCH ZARIADENIACH
 PODĽA VEKOVÝCH SKUPÍN, POHLAVIA A SKUPÍN PSYCHIATRICKÝCH DIAGNÓZ –
 PREPUSTENÍ AJ NEPREPUSTENÍ V SLEDOVANOM ROKU**

HOSPITALIZED PATIENTS IN PSYCHIATRIC FACILITIES BY AGE, GENDER, AND DIAGNOSIS
 GROUP – DISCHARGED AND NOT DISCHARGED IN THE MONITORED YEAR

Tabuľka 17
2/2

Age group	Gender	diagnosis group by ICD-10						
		F40 – F48	F50 – F59	F60 – F69	F70 – F79	F80 – F89	F90 – F98	F99
Total	total	3 007	128	1 691	1 835	102	1 323	43
	males	1 059	8	1 052	1 196	84	937	32
	females	1 948	120	639	639	18	386	11
0 – 3	males	–	–	–	–	6	5	–
	females	–	–	–	–	–	–	–
4	males	–	–	–	4	9	12	–
	females	–	–	–	1	–	–	–
5	males	–	–	–	4	4	10	–
	females	–	–	–	–	2	2	–
6 – 9	males	10	2	–	40	20	163	–
	females	3	–	1	12	6	44	–
10 – 14	males	32	1	3	133	26	432	–
	females	48	10	2	56	5	152	–
15 – 17	males	64	–	18	125	8	296	3
	females	90	22	10	37	4	166	–
18 – 19	males	35	1	55	75	2	15	1
	females	44	7	47	41	–	18	–
20 – 24	males	111	–	158	196	6	4	7
	females	149	33	96	91	1	4	–
25 – 29	males	121	–	195	166	3	–	4
	females	130	22	101	64	–	–	3
30 – 34	males	121	–	178	106	–	–	4
	females	194	14	76	82	–	–	–
35 – 39	males	102	1	87	89	–	–	4
	females	206	6	71	51	–	–	2
40 – 44	males	124	1	115	85	–	–	1
	females	219	1	61	48	–	–	2
45 – 49	males	112	2	84	66	–	–	6
	females	236	2	52	47	–	–	–
50 – 54	males	69	–	72	56	–	–	–
	females	231	3	66	51	–	–	1
55 – 59	males	72	–	51	30	–	–	1
	females	141	–	32	25	–	–	1
60 – 64	males	39	–	21	12	–	–	–
	females	104	–	11	14	–	–	–
65 – 69	males	22	–	10	7	–	–	1
	females	80	–	9	7	–	–	1
70 – 74	males	19	–	3	–	–	–	–
	females	29	–	1	9	–	–	1
75 – 79	males	5	–	–	2	–	–	–
	females	20	–	2	–	–	–	–
80+	males	1	–	2	–	–	–	–
	females	24	–	1	3	–	–	–

**HOSPITALIZOVANÍ PACIENTI V PSYCHIATRICKÝCH ZDRAVOTNÍCKYCH ZARIADENIACH
VÔBEC PRVÝKRÁT A PRVÝKRÁT V SLEDOVANOM ROKU PODĽA VEKOVÝCH SKUPÍN,
POHLAVIA A SKUPÍN PSYCHIATRICKÝCH DIAGNÓZ**

HOSPITALIZED PATIENTS FIRST TIME IN LIFE AND FIRST TIME IN YEAR IN PSYCHIATRIC
FACILITIES BY AGE, GENDER, AND DIAGNOSIS GROUP

Tabuľka 18
1/2

Veková skupina	Pohlavie	Spolu Total	v tom skupina diagnóz podľa MKCH-10				
			F00 – F09	F10	F11 – F19	F20 – F29	F30 – F39
Spolu	spolu	28 226	4 440	8 285	1 280	5 279	3 277
	muži	16 183	1 944	6 595	1 043	2 556	1 044
	ženy	12 043	2 496	1 690	237	2 723	2 233
0 – 3	muži	9	–	–	–	–	–
	ženy	–	–	–	–	–	–
4	muži	19	–	–	–	–	–
	ženy	1	–	–	–	–	–
5	muži	17	2	–	–	–	–
	ženy	3	–	–	–	–	1
6 – 9	muži	186	–	–	1	1	1
	ženy	55	3	–	–	–	–
10 – 14	muži	469	4	–	9	4	6
	ženy	242	6	2	–	5	7
15 – 17	muži	532	1	19	89	49	12
	ženy	335	4	2	20	37	29
18 – 19	muži	326	5	45	85	57	16
	ženy	180	–	13	19	35	17
20 – 24	muži	1 254	23	218	304	344	42
	ženy	532	13	33	53	149	51
25 – 29	muži	1 486	32	395	304	383	60
	ženy	656	17	66	55	238	65
30 – 34	muži	1 539	40	677	163	330	66
	ženy	843	21	164	25	278	109
35 – 39	muži	1 442	43	827	36	280	65
	ženy	901	18	197	15	288	134
40 – 44	muži	1 736	72	1 039	18	286	100
	ženy	1 126	37	287	13	344	198
45 – 49	muži	1 787	110	1 070	14	260	140
	ženy	1 248	58	296	10	322	330
50 – 54	muži	1 662	160	973	10	219	161
	ženy	1 444	110	300	11	351	429
55 – 59	muži	1 427	238	735	5	173	176
	ženy	945	82	168	7	252	289
60 – 64	muži	729	180	328	3	88	86
	ženy	688	132	92	6	184	182
65 – 69	muži	465	180	150	–	44	57
	ženy	619	221	39	–	122	163
70 – 74	muži	378	224	73	1	27	34
	ženy	606	356	25	1	72	121
75 – 79	muži	309	250	33	1	5	13
	ženy	653	522	4	1	34	76
80+	muži	411	380	13	–	6	9
	ženy	966	896	2	1	12	32

**HOSPITALIZOVANÍ PACIENTI V PSYCHIATRICKÝCH ZDRAVOTNÍCKYCH ZARIADENIACH
VÔBEC PRVÝKRÁT A PRVÝKRÁT V SLEDOVANOM ROKU PODĽA VEKOVÝCH SKUPÍN,
POHLAVIA A SKUPÍN PSYCHIATRICKÝCH DIAGNÓZ**

HOSPITALIZED PATIENTS FIRST TIME IN LIFE AND FIRST TIME IN YEAR IN PSYCHIATRIC
FACILITIES BY AGE, GENDER, AND DIAGNOSIS GROUP

Tabuľka 18
2/2

Age group	Gender	diagnosis group by ICD-10						
		F40 – F48	F50 – F59	F60 – F69	F70 – F79	F80 – F89	F90 – F98	F99
Total	total	2 332	95	1 067	1 069	74	999	29
	males	821	6	706	681	60	706	21
	females	1 511	89	361	388	14	293	8
0 – 3	males	–	–	–	–	4	5	–
	females	–	–	–	–	–	–	–
4	males	–	–	–	3	6	10	–
	females	–	–	–	1	–	–	–
5	males	–	–	–	3	4	8	–
	females	–	–	–	–	1	1	–
6 – 9	males	8	1	–	28	17	129	–
	females	3	–	1	9	6	33	–
10 – 14	males	26	1	1	80	19	319	–
	females	41	9	2	37	5	128	–
15 – 17	males	48	–	14	73	5	220	2
	females	76	17	4	26	2	118	–
18 – 19	males	27	1	38	37	2	12	1
	females	39	4	21	21	–	11	–
20 – 24	males	100	–	117	95	1	3	7
	females	112	26	48	45	–	2	–
25 – 29	males	97	–	111	100	2	–	2
	females	98	16	58	41	–	–	2
30 – 34	males	87	–	121	54	–	–	1
	females	142	10	45	49	–	–	–
35 – 39	males	79	1	58	50	–	–	3
	females	171	5	42	30	–	–	1
40 – 44	males	96	1	70	54	–	–	–
	females	171	1	40	33	–	–	2
45 – 49	males	78	1	68	43	–	–	3
	females	175	–	30	27	–	–	–
50 – 54	males	57	–	56	26	–	–	–
	females	179	1	34	29	–	–	–
55 – 59	males	50	–	31	18	–	–	1
	females	111	–	19	16	–	–	1
60 – 64	males	26	–	10	8	–	–	–
	females	75	–	7	10	–	–	–
65 – 69	males	19	–	7	7	–	–	1
	females	60	–	7	6	–	–	1
70 – 74	males	17	–	2	–	–	–	–
	females	24	–	1	5	–	–	1
75 – 79	males	5	–	–	2	–	–	–
	females	15	–	1	–	–	–	–
80+	males	1	–	2	–	–	–	–
	females	19	–	1	3	–	–	–

**HOSPITALIZOVANÍ PACIENTI V PSYCHIATRICKÝCH ZDRAVOTNÍCKYCH ZARIADENIACH
 PODĽA SKUPÍN PSYCHIATRICKÝCH DIAGNÓZ, POHLAVIA A PRIJATIA PACIENTA**

 HOSPITALIZED PATIENTS IN PSYCHIATRIC FACILITIES BY DIAGNOSIS GROUP,
 GENDER, AND ADMISSION

Tabuľka 19

Skupina diagnóz podľa MKCH-10 Group of diagnosis ICD-10	Pohlavie Gender	Spolu Total	v tom prijatie pacienta / incl. the admission of patient			
			vôbec prvé ever the first	prvé v sledovanom roku first in the monitored year	opakované v sledovanom roku repeated in the monitored year	hospitalizovaní z predchádzajúceho obdobia hospitalised from the previous period
Spolu Total	spolu	42 317	14 596	13 630	11 516	2 575
	muži	24 411	8 596	7 587	6 606	1 622
	ženy	17 906	6 000	6 043	4 910	953
F00 – F09	muži	2 854	1 113	831	737	173
	ženy	3 532	1 531	965	839	197
F10	muži	9 739	3 677	2 918	2 512	632
	ženy	2 585	965	725	753	142
F11 – F19	muži	1 598	612	431	445	110
	ženy	373	141	96	112	24
F20 – F29	muži	4 370	785	1 771	1 400	414
	ženy	4 514	797	1 926	1 478	313
F30 – F39	muži	1 482	505	539	352	86
	ženy	3 141	933	1 300	767	141
F40 – F48	muži	1 059	605	216	199	39
	ženy	1 948	1 004	507	390	47
F50 – F59	muži	8	4	2	2	–
	ženy	120	68	21	28	3
F60 – F69	muži	1 052	420	286	295	51
	ženy	639	154	207	251	27
F70 – F79	muži	1 196	284	397	445	70
	ženy	639	165	223	219	32
F80 – F89	muži	84	37	23	23	1
	ženy	18	11	3	4	–
F90 – F98	muži	937	538	168	187	44
	ženy	386	228	65	66	27
F99	muži	32	16	5	9	2
	ženy	11	3	5	3	–
Neznáma/ neudaná Unknown/ not declared	muži	–	–	–	–	–
	ženy	–	–	–	–	–

OPAKOVANE HOSPITALIZOVANÍ PACIENTI V PSYCHIATRICKÝCH ZDRAVOTNÍCKYCH ZARIADENIACH V SLEDOVANOM ROKU PODĽA SKUPÍN PSYCHIATRICKÝCH DIAGNÓZ, POHLAVIA A ČASU OD PREDCHÁDZAJÚCEJ HOSPITALIZÁCIE

REPEATEDLY HOSPITALIZED PATIENTS IN PSYCHIATRIC FACILITIES BY DIAGNOSIS GROUP, GENDER, AND PERIOD FROM PREVIOUS HOSPITALIZATION

Tabuľka 20

Skupina diagnóz podľa MKCH-10 Group of diagnosis ICD-10	Pohlavie Gender	Spolu Total	v tom čas od predchádzajúcej hospitalizácie (v mesiacoch) period from previous hospitalization (in months)					
			do mesiaca up to 1 month	od 1 do 3 from 1 to 3	od 4 do 6 from 4 to 6	od 7 do 12 from 7 to 12	12 a viac 12 and more	neudaný not declared
Spolu Total	spolu	11 516	4 752	3 625	2 224	894	–	21
	muži	6 606	2 737	2 063	1 277	519	–	10
	ženy	4 910	2 015	1 562	947	375	–	11
F00 – F09	males	737	337	212	134	53	–	1
	females	839	334	277	155	70	–	3
F10	muži	2 512	1 008	779	508	212	–	5
	ženy	753	318	246	140	48	–	1
F11 – F19	males	445	215	141	52	34	–	3
	females	112	67	27	13	5	–	–
F20 – F29	muži	1 400	601	414	274	111	–	–
	ženy	1 478	610	426	324	113	–	5
F30 – F39	males	352	131	113	85	23	–	–
	females	767	278	251	160	77	–	1
F40 – F48	muži	199	99	54	34	12	–	–
	ženy	390	160	137	70	23	–	–
F50 – F59	males	2	–	–	1	1	–	–
	females	28	14	9	2	2	–	1
F60 – F69	muži	295	121	88	64	22	–	–
	ženy	251	127	82	30	12	–	–
F70 – F79	males	445	166	159	83	36	–	1
	females	219	79	78	42	20	–	–
F80 – F89	muži	23	6	10	6	1	–	–
	ženy	4	1	2	1	–	–	–
F90 – F98	males	187	49	90	34	14	–	–
	females	66	26	25	10	5	–	–
F99	muži	9	4	3	2	–	–	–
	ženy	3	1	2	–	–	–	–
Neznáma/ neudaná Unknown/ not declared	males	–	–	–	–	–	–	–
	females	–	–	–	–	–	–	–

**KONTAKTY S TÝMTO ZDRAVOTNÍCKYM ZARIADENÍM HOSPITALIZOVANÝCH PACIENTOV
V PSYCHIATRICKÝCH ZDRAVOTNÍCKYCH ZARIADENIACH PODĽA SKUPÍN
PSYCHIATRICKÝCH DIAGNÓZ A POHLAVIA**

CONTACT WITH THIS HEALTH FACILITY OF HOSPITALIZED PATIENTS IN PSYCHIATRIC
HEALTH FACILITIES BY GROUPS OF DIAGNOSES, AND GENDER

Tabuľka 21
1/2

Skupina diagnóz podľa MKCH-10	Pohlavie Gender	Spolu Total	Kontakt s týmto zariadením			
			vlastná iniciatíva own initiative	rodina, priatelia family, friends	psychiater psychiatrist	praktický lekár general practitioner
Spolu	spolu	47 103	4 111	4 183	25 507	2 001
	muži	27 258	2 580	2 330	13 988	1 112
	ženy	19 845	1 531	1 853	11 519	889
F00 – F09	muži	3 089	91	282	1 634	172
	ženy	3 892	118	448	2 230	221
F10	muži	11 142	1 450	910	5 116	445
	ženy	3 070	468	319	1 536	116
F11 – F19	muži	1 936	394	176	870	41
	ženy	468	96	48	215	7
F20 – F29	muži	4 706	228	470	2 523	154
	ženy	4 945	272	476	2 855	196
F30 – F39	muži	1 600	133	143	985	52
	ženy	3 419	300	291	2 250	118
F40 – F48	muži	1 142	92	84	596	53
	ženy	2 100	166	133	1 252	108
F50 – F59	muži	9	1	–	6	–
	ženy	135	11	13	91	8
F60 – F69	muži	1 269	156	134	606	64
	ženy	710	72	56	374	39
F70 – F79	muži	1 248	28	63	761	83
	ženy	671	25	42	385	46
F80 – F89	muži	88	2	5	69	4
	ženy	18	–	–	18	–
F90 – F98	muži	997	5	61	812	42
	ženy	406	3	24	306	30
F99	muži	32	–	2	10	2
	ženy	11	–	3	7	–
Neznáma/ neudaná	muži	–	–	–	–	–
	ženy	–	–	–	–	–

**KONTAKTY S TÝMTO ZDRAVOTNÍCKYM ZARIADENÍM HOSPITALIZOVANÝCH PACIENTOV
V PSYCHIATRICKÝCH ZDRAVOTNÍCKYCH ZARIADENIACH PODĽA SKUPÍN
PSYCHIATRICKÝCH DIAGNÓZ A POHLAVIA**

CONTACT WITH THIS HEALTH FACILITY OF HOSPITALIZED PATIENTS IN PSYCHIATRIC
HEALTH FACILITIES BY GROUPS OF DIAGNOSES, AND GENDER

Tabuľka 21
2/2

Group of diagnosis ICD-10	Gender	Contact with this facility				
		iný lekár other physician	postelové zdravotnícke zariadenie bed facility	služby sociálnej starostlivosti social care services	orgány výkonnej moci of executive power	neznámy unknown
Total	total	6 937	2 869	218	1 221	56
	males	4 474	1 566	110	1 068	30
	females	2 463	1 303	108	153	26
F00 – F09	males	462	373	22	48	5
	females	455	368	35	11	6
F10	males	2 199	505	12	494	11
	females	458	128	3	35	7
F11 – F19	males	207	43	4	197	4
	females	41	16	1	43	1
F20 – F29	males	765	343	35	180	8
	females	710	366	26	40	4
F30 – F39	males	179	93	1	12	2
	females	286	163	1	4	6
F40 – F48	males	224	80	2	11	–
	females	306	128	3	4	–
F50 – F59	males	1	–	–	1	–
	females	7	5	–	–	–
F60 – F69	males	200	48	–	61	–
	females	98	57	7	6	1
F70 – F79	males	189	68	18	38	–
	females	77	60	26	9	1
F80 – F89	males	5	2	1	–	–
	females	–	–	–	–	–
F90 – F98	males	42	11	15	9	–
	females	24	12	6	1	–
F99	males	1	–	–	17	–
	females	1	–	–	–	–
Unknown/ not declared	males	–	–	–	–	–
	females	–	–	–	–	–

**HOSPITALIZOVANÍ PACIENTI V PSYCHIATRICKÝCH ZDRAVOTNÍCKYCH ZARIADENIACH
 PODĽA POHLAVIA A SKUPÍN PSYCHIATRICKÝCH DIAGNÓZ V ÚZEMNOM ČLENENÍ
 TRVALÉHO BYDLISKA – VO VEKU DO 15 ROKOV**

HOSPITALIZED PATIENTS IN PSYCHIATRIC FACILITIES BY GENDER, DIAGNOSIS GROUP,
 AND TERRITORY OF PERMANENT RESIDENCE – AT THE AGE TILL 15

Tabuľka 22
 1/2

Územie	Pohlavie	Spolu	v tom so skupinou diagnóz podľa MKCH-10				
			F00 – F09	F10	F11 – F19	F20 – F29	F30 – F39
Slovenská republika	spolu	1 329	21	2	11	20	15
	muži	956	8	–	11	14	7
	ženy	373	13	2	–	6	8
Bratislavský kraj	muži	124	4	–	–	2	3
	ženy	44	2	1	–	–	2
Trnavský kraj	muži	64	2	–	1	–	1
	ženy	34	3	–	–	1	–
Trenčiansky kraj	muži	61	–	–	–	7	–
	ženy	26	1	–	–	–	–
Nitriansky kraj	muži	96	–	–	–	–	–
	ženy	56	3	–	–	1	–
Žilinský kraj	muži	83	2	–	–	–	1
	ženy	34	2	–	–	3	3
Banskobystrický kraj	muži	140	–	–	2	3	2
	ženy	58	–	1	–	–	3
Prešovský kraj	muži	131	–	–	–	1	–
	ženy	32	–	–	–	–	–
Košický kraj	muži	255	–	–	8	1	–
	ženy	89	2	–	–	1	–

**HOSPITALIZOVANÍ PACIENTI V PSYCHIATRICKÝCH ZDRAVOTNÍCKYCH ZARIADENIACH
 PODĽA POHLAVIA A SKUPÍN PSYCHIATRICKÝCH DIAGNÓZ V ÚZEMNOM ČLENENÍ
 TRVALÉHO BYDLISKA – VO VEKU DO 15 ROKOV**

HOSPITALIZED PATIENTS IN PSYCHIATRIC FACILITIES BY GENDER, DIAGNOSIS GROUP,
 AND TERRITORY OF PERMANENT RESIDENCE – AT THE AGE TILL 15

Tabuľka 22
2/2

Territory	Gender	diagnosis group by ICD-10						
		F40 – F48	F50 – F59	F60 – F69	F70 – F79	F80 – F89	F90 – F98	F99
Slovenská republika	total	93	13	6	250	78	820	–
	males	42	3	3	181	65	622	–
	females	51	10	3	69	13	198	–
Bratislavský kraj	males	13	3	–	12	10	77	–
	females	17	–	–	4	–	18	–
Trnavský kraj	males	6	–	–	5	13	36	–
	females	12	3	–	5	1	9	–
Trenčiansky kraj	males	2	–	–	6	4	42	–
	females	2	–	1	4	1	17	–
Nitriansky kraj	males	8	–	–	19	5	64	–
	females	9	3	2	6	4	28	–
Žilinský kraj	males	3	–	–	5	8	64	–
	females	–	1	–	2	–	23	–
Banskobystrický kraj	males	6	–	1	22	6	98	–
	females	7	–	–	12	3	32	–
Prešovský kraj	males	–	–	–	45	9	76	–
	females	1	1	–	11	1	18	–
Košický kraj	males	4	–	2	66	10	164	–
	females	3	2	–	25	3	53	–

**HOSPITALIZOVANÍ PACIENTI V PSYCHIATRICKÝCH ZDRAVOTNÍCKYCH ZARIADENIACH
PODĽA POHLAVIA A SKUPÍN PSYCHIATRICKÝCH DIAGNÓZ V ÚZEMNOM ČLENENÍ
TRVALÉHO BYDLISKA – VO VEKU OD 15 DO 17 ROKOV**

HOSPITALIZED PATIENTS IN PSYCHIATRIC FACILITIES BY GENDER, DIAGNOSIS GROUP,
AND TERRITORY OF PERMANENT RESIDENCE – AT THE AGE FROM 15 TO 17

Tabuľka 23
1/2

Územie	Pohlavie	Spolu	v tom so skupinou diagnóz podľa MKCH-10				
			F00 – F09	F10	F11 – F19	F20 – F29	F30 – F39
Slovenská republika	spolu	1 210	8	31	141	130	57
	muži	750	3	26	113	77	17
	ženy	460	5	5	28	53	40
Bratislavský kraj	muži	73	–	–	17	10	2
	ženy	73	4	1	8	7	10
Trnavský kraj	muži	48	–	1	11	7	1
	ženy	29	–	1	3	3	1
Trenčiansky kraj	muži	57	1	5	15	7	–
	ženy	36	–	–	–	8	9
Nitriansky kraj	muži	95	2	4	13	13	1
	ženy	59	–	–	1	10	1
Žilinský kraj	muži	70	–	2	9	11	9
	ženy	37	–	–	–	4	12
Banskobystrický kraj	muži	86	–	2	14	12	1
	ženy	39	–	–	2	4	1
Prešovský kraj	muži	160	–	8	23	10	1
	ženy	78	1	1	6	4	4
Košický kraj	muži	158	–	4	11	6	2
	ženy	109	–	2	8	13	2

**HOSPITALIZOVANÍ PACIENTI V PSYCHIATRICKÝCH ZDRAVOTNÍCKYCH ZARIADENIACH
PODĽA POHLAVIA A SKUPÍN PSYCHIATRICKÝCH DIAGNÓZ V ÚZEMNOM ČLENENÍ
TRVALÉHO BYDLISKA – VO VEKU OD 15 DO 17 ROKOV**

HOSPITALIZED PATIENTS IN PSYCHIATRIC FACILITIES BY GENDER, DIAGNOSIS GROUP,
AND TERRITORY OF PERMANENT RESIDENCE – AT THE AGE FROM 15 TO 17

Tabuľka 23
2/2

Territory	Gender	diagnosis group by ICD-10						
		F40 – F48	F50 – F59	F60 – F69	F70 – F79	F80 – F89	F90 – F98	F99
Slovenská republika	total	154	22	28	162	12	462	3
	males	64	–	18	125	8	296	3
	females	90	22	10	37	4	166	–
Bratislavský kraj	males	18	–	1	5	1	19	–
	females	27	2	–	1	1	12	–
Trnavský kraj	males	12	–	1	4	3	8	–
	females	9	3	2	2	–	5	–
Trenčiansky kraj	males	6	–	–	7	–	15	1
	females	6	3	2	–	1	7	–
Nitriansky kraj	males	11	–	5	13	–	32	1
	females	11	2	1	11	–	22	–
Žilinský kraj	males	4	–	4	3	2	26	–
	females	8	5	–	–	–	8	–
Banskobystrický kraj	males	–	–	2	13	–	42	–
	females	5	5	3	–	–	19	–
Prešovský kraj	males	3	–	2	40	1	72	–
	females	9	1	–	11	2	39	–
Košícký kraj	males	10	–	3	40	1	80	1
	females	15	1	2	12	–	54	–

**HOSPITALIZOVANÍ PACIENTI V PSYCHIATRICKÝCH ZDRAVOTNÍCKYCH ZARIADENIACH
 PODĽA POHLAVIA A SKUPÍN PSYCHIATRICKÝCH DIAGNÓZ V ÚZEMNOM ČLENENÍ
 TRVALÉHO BYDLISKA – VO VEKU OD 18 DO 59 ROKOV**

HOSPITALIZED PATIENTS IN PSYCHIATRIC FACILITIES BY GENDER, DIAGNOSIS GROUP,
 AND TERRITORY OF PERMANENT RESIDENCE – AT THE AGE FROM 18 TO 59

Tabuľka 24
 1/2

Územie	Pohlavie	Spolu	v tom so skupinou diagnóz podľa MKCH-10				
			F00 – F09	F10	F11 – F19	F20 – F29	F30 – F39
Slovenská republika	spolu	31 404	1 670	11 185	1 801	7 734	3 448
	muži	19 365	1 119	8 835	1 469	3 964	1 184
	ženy	12 039	551	2 350	332	3 770	2 264
Bratislavský kraj	muži	1 940	86	678	400	406	118
	ženy	1 418	81	290	151	426	208
Trnavský kraj	muži	1 512	68	612	190	320	91
	ženy	919	31	153	42	340	149
Trenčiansky kraj	muži	2 342	80	1 154	197	473	149
	ženy	1 294	39	398	23	365	248
Nitriansky kraj	muži	2 449	179	993	188	544	168
	ženy	1 700	90	200	41	557	334
Žilinský kraj	muži	2 234	114	1 241	88	418	147
	ženy	1 330	30	351	21	428	268
Banskobystrický kraj	muži	2 184	147	822	154	563	133
	ženy	1 462	51	254	22	484	287
Prešovský kraj	muži	3 244	183	1 711	93	604	205
	ženy	1 744	107	319	12	490	360
Košický kraj	muži	3 397	258	1 603	156	622	169
	ženy	2 148	122	382	20	671	406

**HOSPITALIZOVANÍ PACIENTI V PSYCHIATRICKÝCH ZDRAVOTNÍCKYCH ZARIADENIACH
 PODĽA POHLAVIA A SKUPÍN PSYCHIATRICKÝCH DIAGNÓZ V ÚZEMNOM ČLENENÍ
 TRVALÉHO BYDLISKA – VO VEKU OD 18 DO 59 ROKOV**

HOSPITALIZED PATIENTS IN PSYCHIATRIC FACILITIES BY GENDER, DIAGNOSIS GROUP,
 AND TERRITORY OF PERMANENT RESIDENCE – AT THE AGE FROM 18 TO 59

Tabuľka 24
 2/2

Territory	Gender	diagnosis group by ICD-10						
		F40 – F48	F50 – F59	F60 – F69	F70 – F79	F80 – F89	F90 – F98	F99
Slovenská republika	<i>total</i>	2 417	93	1 597	1 369	12	41	37
	<i>males</i>	867	5	995	869	11	19	28
	<i>females</i>	1 550	88	602	500	1	22	9
Bratislavský kraj	<i>males</i>	93	2	97	57	1	1	1
	<i>females</i>	120	20	96	25	1	–	–
Trnavský kraj	<i>males</i>	71	1	87	66	3	–	3
	<i>females</i>	116	6	48	34	–	–	–
Trenčiansky kraj	<i>males</i>	93	–	129	54	4	2	7
	<i>females</i>	132	13	33	39	–	4	–
Nitriansky kraj	<i>males</i>	143	1	166	61	2	2	2
	<i>females</i>	255	9	166	46	–	2	–
Žilinský kraj	<i>males</i>	70	1	100	55	–	–	–
	<i>females</i>	145	6	36	44	–	1	–
Banskobystrický kraj	<i>males</i>	104	–	138	118	1	1	3
	<i>females</i>	203	13	98	46	–	3	1
Prešovský kraj	<i>males</i>	144	–	102	190	–	10	2
	<i>females</i>	277	11	58	108	–	1	1
Košický kraj	<i>males</i>	139	–	173	266	–	3	8
	<i>females</i>	296	10	65	158	–	11	7

**HOSPITALIZOVANÍ PACIENTI V PSYCHIATRICKÝCH ZDRAVOTNÍCKYCH ZARIADENIACH
 PODĽA POHLAVIA A SKUPÍN PSYCHIATRICKÝCH DIAGNÓZ V ÚZEMNOM ČLENENÍ
 TRVALÉHO BYDLISKA – VO VEKU 60 A VIAC ROKOV**

HOSPITALIZED PATIENTS IN PSYCHIATRIC FACILITIES BY GENDER, DIAGNOSIS GROUP,
 AND TERRITORY OF PERMANENT RESIDENCE – AT THE AGE OF 60 AND MORE

Tabuľka 25
1/2

Územie	Pohlavie	Spolu	v tom so skupinou diagnóz podľa MKCH-10				
			F00 – F09	F10	F11 – F19	F20 – F29	F30 – F39
Slovenská republika	spolu	8 374	4 687	1 106	18	1 000	1 103
	muži	3 340	1 724	878	5	315	274
	ženy	5 034	2 963	228	13	685	829
Bratislavský kraj	muži	395	254	76	–	31	19
	ženy	731	508	23	5	63	102
Trnavský kraj	muži	266	137	69	1	19	28
	ženy	416	216	12	1	83	72
Trenčiansky kraj	muži	294	117	110	–	25	31
	ženy	357	163	32	1	59	91
Nitriansky kraj	muži	458	220	130	1	54	36
	ženy	693	392	28	1	84	115
Žilinský kraj	muži	345	166	90	1	41	38
	ženy	492	247	27	2	82	102
Banskobystrický kraj	muži	337	177	70	–	41	35
	ženy	532	254	24	1	97	121
Prešovský kraj	muži	539	270	158	1	31	51
	ženy	726	495	34	2	73	90
Košický kraj	muži	700	379	174	1	72	36
	ženy	1 082	685	48	–	143	136

**HOSPITALIZOVANÍ PACIENTI V PSYCHIATRICKÝCH ZDRAVOTNÍCKYCH ZARIADENIACH
PODĽA POHLAVIA A SKUPÍN PSYCHIATRICKÝCH DIAGNÓZ V ÚZEMNOM ČLENENÍ
TRVALÉHO BYDLISKA – VO VEKU 60 A VIAC ROKOV**

HOSPITALIZED PATIENTS IN PSYCHIATRIC FACILITIES BY GENDER, DIAGNOSIS GROUP,
AND TERRITORY OF PERMANENT RESIDENCE – AT THE AGE OF 60 AND MORE

Tabuľka 25
2/2

Territory	Gender	diagnosis group by ICD-10						
		F40 – F48	F50 – F59	F60 – F69	F70 – F79	F80 – F89	F90 – F98	F99
Slovenská republika	total	343	–	60	54	–	–	3
	males	86	–	36	21	–	–	1
	females	257	–	24	33	–	–	2
Bratislavský kraj	males	11	–	3	1	–	–	–
	females	24	–	3	3	–	–	–
Trnavský kraj	males	6	–	3	3	–	–	–
	females	26	–	3	3	–	–	–
Trenčiansky kraj	males	11	–	–	–	–	–	–
	females	10	–	–	1	–	–	–
Nitriansky kraj	males	13	–	3	1	–	–	–
	females	61	–	11	1	–	–	–
Žilinský kraj	males	2	–	3	3	–	–	1
	females	22	–	–	10	–	–	–
Banskobystrický kraj	males	7	–	4	3	–	–	–
	females	31	–	2	2	–	–	–
Prešovský kraj	males	19	–	6	3	–	–	–
	females	20	–	2	9	–	–	1
Košický kraj	males	17	–	14	7	–	–	–
	females	62	–	3	4	–	–	1

**PRACOVNÝ STAV HOSPITALIZOVANÝCH PACIENTOV V PSYCHIATRICKÝCH
ZDRAVOTNÍCKYCH ZARIADENIACH VÔBEC PRVÝKRÁT A PRVÝKRÁT V SLEDOVANOM ROKU
PODĽA POHLAVIA A VEKOVÝCH SKUPÍN**

WORKING STATUS OF HOSPITALIZED PATIENTS IN PSYCHIATRIC HEALTH FACILITIES FIRST
TIME AT ALL, AND FIRST TIME IN MONITORED YEAR BY GENDER AND AGE GROUPS

Tabuľka 26
1/2

Pracovný stav	Pohlavie	Spolu	v tom vo veku						
			do 14	15 – 19	20 – 24	25 – 29	30 – 34	35 – 39	40 – 44
Spolu	spolu	28 471	1 001	1 379	1 803	2 168	2 406	2 365	2 892
	muži	16 264	700	863	1 258	1 499	1 547	1 448	1 743
	ženy	12 207	301	516	545	669	859	917	1 149
Žiak/štvudent	muži	1 286	565	581	117	23	–	–	–
	ženy	799	261	412	108	18	–	–	–
Pravidelne zamestnaný	muži	4 035	–	33	313	452	555	539	627
	ženy	2 091	–	5	82	158	245	296	358
Príležitostne zamestnaný	muži	370	–	7	54	52	49	47	47
	ženy	102	–	1	14	11	9	20	13
Nezamestnaný	muži	4 358	–	159	553	623	594	479	564
	ženy	2 199	–	48	201	235	284	278	323
Dôchodca – čiastočne invalidný	muži	402	–	3	19	31	28	31	38
	ženy	388	–	1	17	23	36	36	65
Dôchodca – plne invalidný	muži	3 040	–	27	154	250	263	283	394
	ženy	2 436	–	14	72	138	181	219	329
Dôchodca – starobný	muži	2 039	–	–	–	–	–	–	–
	ženy	3 587	–	–	–	–	–	–	–
Žiadny, závislý od iných osôb	muži	53	33	5	–	–	–	3	3
	ženy	18	3	–	–	–	3	4	4
Iný	muži	271	28	22	22	26	29	31	35
	ženy	347	7	13	41	75	83	45	29
Neznámy/ neudaný	muži	410	74	26	26	42	29	35	35
	ženy	240	30	22	10	11	18	19	28

**PRACOVNÝ STAV HOSPITALIZOVANÝCH PACIENTOV V PSYCHIATRICKÝCH
ZDRAVOTNÍCKYCH ZARIADENIACH VÔBEC PRVÝKRÁT A PRVÝKRÁT V SLEDOVANOM ROKU
PODĽA POHLAVIA A VEKOVÝCH SKUPÍN**

WORKING STATUS OF HOSPITALIZED PATIENTS IN PSYCHIATRIC HEALTH FACILITIES FIRST
TIME AT ALL, AND FIRST TIME IN MONITORED YEAR BY GENDER AND AGE GROUPS

Tabuľka 26
2/2

Working status	Gender	in age							
		45 – 49	50 – 54	55 – 59	60 – 64	65 – 69	70 – 74	75 – 79	80+
Total	total	3 081	3 140	2 402	1 427	1 084	984	962	1 377
	males	1 800	1 672	1 438	733	465	378	309	411
	females	1 281	1 468	964	694	619	606	653	966
Student	males	–	–	–	–	–	–	–	–
	females	–	–	–	–	–	–	–	–
Regularly employed	males	599	509	353	55	–	–	–	–
	females	403	392	137	15	–	–	–	–
Temporary employed	males	51	36	27	–	–	–	–	–
	females	15	14	5	–	–	–	–	–
Unemployed	males	537	476	334	39	–	–	–	–
	females	333	372	114	11	–	–	–	–
Partially disabled	males	79	87	71	15	–	–	–	–
	females	75	99	32	4	–	–	–	–
Fully disabled	males	435	485	477	194	51	15	4	8
	females	404	513	359	132	29	19	12	15
Retired	males	11	17	125	425	404	359	303	395
	females	4	26	295	525	583	582	636	936
None of above, dependent	males	3	3	3	–	–	–	–	–
	females	2	2	–	–	–	–	–	–
Other	males	39	22	17	–	–	–	–	–
	females	23	23	8	–	–	–	–	–
Unknown/ not declared	males	46	37	31	5	10	4	2	8
	females	22	27	14	7	7	5	5	15

**PRACOVNÝ STAV HOSPITALIZOVANÝCH PACIENTOV V PSYCHIATRICKÝCH
ZDRAVOTNÍCKYCH ZARIADENIACH VÔBEC PRVÝKRÁT A PRVÝKRÁT V SLEDOVANOM ROKU
PODĽA POHLAVIA A SKUPÍN PSYCHIATRICKÝCH DIAGNÓZ**

WORKING STATUS OF HOSPITALIZED PATIENTS IN PSYCHIATRIC HEALTH FACILITIES FIRST
TIME AT ALL, AND FIRST TIME IN MONITORED YEAR BY GENDER AND GROUPS
OF PSYCHIATRIC DIAGNOSES

Tabuľka 27
1/2

Pracovný stav	Pohlavie	Spolu	v tom so skupinou diagnóz podľa MKCH-10				
			F00 – F09	F10	F11 – F19	F20 – F29	F30 – F39
Spolu	spolu	28 471	4 460	8 336	1 286	5 351	3 325
	muži	16 264	1 950	6 629	1 046	2 574	1 050
	ženy	12 207	2 510	1 707	240	2 777	2 275
Žiak/študent	muži	1 286	10	46	122	129	44
	ženy	799	14	18	30	101	70
Pravidelne zamestnaný	muži	4 035	97	2 484	222	344	335
	ženy	2 091	43	601	36	349	531
Príležitostne zamestnaný	muži	370	5	224	42	50	11
	ženy	102	1	30	8	29	20
Nezamestnaný	muži	4 358	159	2 353	569	545	151
	ženy	2 199	81	603	111	437	328
Dôchodca – čiastočne invalidný	muži	402	56	181	6	59	45
	ženy	388	34	39	6	91	129
Dôchodca – plne invalidný	muži	3 040	458	487	24	1 257	273
	ženy	2 436	223	89	15	1 237	474
Dôchodca – starobný	muži	2 039	1 123	559	4	113	162
	ženy	3 587	2 076	224	11	391	624
Žiadny, závislý od iných osôb	muži	53	3	10	–	1	–
	ženy	18	–	4	–	6	1
Iný	muži	271	6	131	23	26	15
	ženy	347	7	70	14	82	66
Neznámy/ neudaný	muži	410	33	154	34	50	14
	ženy	240	31	29	9	54	32

**PRACOVNÝ STAV HOSPITALIZOVANÝCH PACIENTOV V PSYCHIATRICKÝCH
ZDRAVOTNÍCKYCH ZARIADENIACH VÔBEC PRVÝKRÁT A PRVÝKRÁT V SLEDOVANOM ROKU
PODĽA POHLAVIA A SKUPÍN PSYCHIATRICKÝCH DIAGNÓZ**

WORKING STATUS OF HOSPITALIZED PATIENTS IN PSYCHIATRIC HEALTH FACILITIES FIRST
TIME AT ALL, AND FIRST TIME IN MONITORED YEAR BY GENDER AND GROUPS
OF PSYCHIATRIC DIAGNOSES

Tabuľka 27
2/2

Working status	Gender	diagnosis group by ICD-10						
		F40 – F48	F50 – F59	F60 – F69	F70 – F79	F80 – F89	F90 – F98	F99
Total	total	2 352	97	1 080	1 081	74	1 000	29
	males	827	6	710	684	60	707	21
	females	1 525	91	370	397	14	293	8
Student	males	107	3	36	162	34	592	1
	females	166	44	33	58	11	254	–
Regularly employed	males	302	1	237	9	–	–	4
	females	421	20	86	3	–	–	1
Temporary employed	males	17	–	19	2	–	–	–
	females	9	1	3	1	–	–	–
Unemployed	males	216	1	257	82	–	12	13
	females	434	10	113	74	–	6	2
Partially disabled	males	15	–	23	17	–	–	–
	females	49	1	21	16	–	1	1
Fully disabled	males	82	1	87	364	4	2	1
	females	123	4	72	195	–	2	2
Retired	males	53	–	17	7	–	–	1
	females	228	–	18	14	–	–	1
None of above, dependent	males	–	–	1	7	13	18	–
	females	2	–	–	2	2	1	–
Other	males	16	–	18	10	7	19	–
	females	65	11	15	13	1	3	–
Unknown/ not declared	males	19	–	15	24	2	64	1
	females	28	–	9	21	–	26	1

**HOSPITALIZOVANÍ PACIENTI V PSYCHIATRICKÝCH ZDRAVOTNÍCKYCH ZARIADENIACH
VÔBEC PRVÝKRÁT A PRVÝKRÁT V SLEDOVANOM ROKU PODĽA RODINNÉHO STAVU,
POHLAVIA A VEKOVÝCH SKUPÍN**

HOSPITALIZED PATIENTS IN PSYCHIATRIC FACILITIES EVER FIRST TIME AND FIRST TIME
IN THE MONITORED YEAR BY THE FAMILY STATUS, GENDER, AND AGE GROUPS

Tabuľka 28
1/2

Rodinný stav	Pohlavie	Spolu <i>Total</i>	v tom vo veku						
			do 14	15 – 19	20 – 24	25 – 29	30 – 34	35 – 39	40 – 44
Spolu	spolu	28 226	1 001	1 373	1 786	2 142	2 382	2 343	2 862
	muži	16 183	700	858	1 254	1 486	1 539	1 442	1 736
	ženy	12 043	301	515	532	656	843	901	1 126
Slobodný (á)	muži	7 092	–	688	1 207	1 291	1 036	726	682
	ženy	3 056	–	397	488	465	402	283	219
Ženatý (vydatá)	muži	5 150	–	–	39	144	354	435	624
	ženy	4 363	–	–	40	149	324	425	586
Rozvedený (á)	muži	2 366	–	–	6	46	146	270	415
	ženy	1 660	–	–	4	42	110	175	276
Vdovec (a)	muži	657	–	–	–	–	2	3	12
	ženy	2 495	–	–	–	–	4	15	42
Neudaný ¹⁾	muži	870	700	170	–	–	–	–	–
	ženy	419	301	118	–	–	–	–	–
Neznámy	muži	48	–	–	2	5	1	8	3
	ženy	50	–	–	–	–	3	3	3

2/2

Family status	Gender	in age							
		45 – 49	50 – 54	55 – 59	60 – 64	65 – 69	70 – 74	75 – 79	80+
Total	total	3 035	3 106	2 372	1 417	1 084	984	962	1 377
	males	1 787	1 662	1 427	729	465	378	309	411
	females	1 248	1 444	945	688	619	606	653	966
Single	males	576	391	250	126	59	23	20	17
	females	207	200	120	78	61	46	39	51
Married	males	726	766	760	422	283	240	170	187
	females	662	812	463	314	225	164	113	86
Divorced	males	457	454	330	124	60	26	17	15
	females	296	302	187	106	59	45	24	34
Widower (widow)	males	20	45	83	54	62	87	101	188
	females	77	124	173	188	272	347	469	784
Not declared ¹⁾	males	–	–	–	–	–	–	–	–
	females	–	–	–	–	–	–	–	–
Unknown	males	8	6	4	3	1	2	1	4
	females	6	6	2	2	2	4	8	11

¹⁾ Pacient do 16 rokov / Patient up to 16 years

**HOSPITALIZOVANÍ PACIENTI V PSYCHIATRICKÝCH ZDRAVOTNÍCKYCH ZARIADENIACH
VÔBEC PRVÝKRÁT A PRVÝKRÁT V SLEDOVANOM ROKU PODĽA RODINNÉHO STAVU,
POHLAVIA A SKUPÍN PSYCHIATRICKÝCH DIAGNÓZ**

HOSPITALIZED PATIENTS IN PSYCHIATRIC FACILITIES EVER FIRST TIME AND FIRST TIME
IN THE MONITORED YEAR BY THE FAMILY STATUS, GENDER, AND DIAGNOSIS GROUPS

Tabuľka 29
1/2

Rodinný stav	Pohlavie	Spolu <i>Total</i>	v tom so skupinou diagnóz podľa MKCH-10				
			F00 – F09	F10	F11 – F19	F20 – F29	F30 – F39
Spolu	spolu	28 226	4 440	8 285	1 280	5 279	3 277
	muži	16 183	1 944	6 595	1 043	2 556	1 044
	ženy	12 043	2 496	1 690	237	2 723	2 233
Slobodný (á)	muži	7 092	381	2 240	883	1 826	308
	ženy	3 056	209	277	173	1 109	337
Ženatý (vydatá)	muži	5 150	998	2 630	77	416	537
	ženy	4 363	572	799	40	911	1 183
Rozvedený (á)	muži	2 366	200	1 497	47	263	144
	ženy	1 660	165	424	17	447	302
Vdovec (a)	muži	657	352	197	2	32	45
	ženy	2 495	1 515	177	6	231	394
Neudaný ¹⁾	muži	870	6	5	30	14	10
	ženy	419	11	2	1	17	13
Neznámy	muži	48	7	26	4	5	–
	ženy	50	24	11	–	8	4

2/2

Family status	Gender	diagnosis group by ICD-10						
		F40 – F48	F50 – F59	F60 – F69	F70 – F79	F80 – F89	F90 – F98	F99
Total	total	2 332	95	1 067	1 069	74	999	29
	males	821	6	706	681	60	706	21
	females	1 511	89	361	388	14	293	8
Single	males	372	2	416	499	7	143	15
	females	366	54	175	275	1	78	2
Married	males	291	2	167	29	–	–	3
	females	702	19	99	34	–	1	3
Divorced	males	94	–	111	7	–	–	3
	females	222	3	69	9	–	–	2
Widower (widow)	males	18	–	8	3	–	–	–
	females	149	–	13	9	–	–	1
Not declared ¹⁾	males	45	2	2	140	53	563	–
	females	72	13	3	60	13	214	–
Unknown	males	1	–	2	3	–	–	–
	females	–	–	2	1	–	–	–

¹⁾ Pacient do 16 rokov / Patient up to 16 years

**HOSPITALIZOVANÍ PACIENTI V PSYCHIATRICKÝCH ZDRAVOTNÍCKYCH ZARIADENIACH
VÔBEC PRVÝKRÁT A PRVÝKRÁT V SLEDOVANOM ROKU PODĽA NAJVYŠŠEJ ÚROVNE
UKONČENÉHO VZDELANIA, POHLAVIA A VEKOVÝCH SKUPÍN**

HOSPITALIZED PATIENTS IN PSYCHIATRIC FACILITIES EVER FIRST TIME AND FIRST TIME
IN THE MONITORED YEAR BY THE EDUCATION LEVEL, GENDER, AND AGE GROUPS

Tabuľka 30
1/2

Najvyššia úroveň ukončeného vzdelania	Pohlavie	Spolu	v tom vo veku						
			do 14	15 – 19	20 – 24	25 – 29	30 – 34	35 – 39	40 – 44
Spolu	spolu	28 226	1 001	1 373	1 786	2 142	2 382	2 343	2 862
	muži	16 183	700	858	1 254	1 486	1 539	1 442	1 736
	ženy	12 043	301	515	532	656	843	901	1 126
Základné neukončené	muži	436	–	49	45	46	45	38	44
	ženy	380	–	27	24	29	30	25	30
Osobitná škola	muži	379	–	53	70	65	51	36	38
	ženy	209	–	21	29	27	31	28	22
Základné ukončené	muži	3 308	–	481	302	256	265	189	231
	ženy	3 935	–	290	97	105	126	130	204
Stredné bez maturity	muži	6 517	–	70	425	594	694	754	828
	ženy	3 075	–	29	133	193	314	358	396
Stredné s maturitou	muži	3 168	–	27	374	414	373	313	431
	ženy	2 959	–	26	215	236	268	267	349
Bakalárske	muži	47	–	–	4	13	6	6	5
	ženy	47	–	–	11	5	3	8	3
Vysokoškolské	muži	1 073	–	–	6	57	87	75	130
	ženy	722	–	–	9	47	60	63	95
Neudané ¹⁾	muži	870	700	170	–	–	–	–	–
	ženy	419	301	118	–	–	–	–	–
Neznáme	muži	385	–	8	28	41	18	31	29
	ženy	297	–	4	14	14	11	22	27

¹⁾ Pacient do 16 rokov

**HOSPITALIZOVANÍ PACIENTI V PSYCHIATRICKÝCH ZDRAVOTNÍCKYCH ZARIADENIACH
VÔBEC PRVÝKRÁT A PRVÝKRÁT V SLEDOVANOM ROKU PODĽA NAJVVYŠŠEJ ÚROVNE
UKONČENÉHO VZDELANIA, POHLAVIA A VEKOVÝCH SKUPÍN**

HOSPITALIZED PATIENTS IN PSYCHIATRIC FACILITIES EVER FIRST TIME AND FIRST TIME
IN THE MONITORED YEAR BY THE EDUCATION LEVEL, GENDER, AND AGE GROUPS

Tabuľka 30
2/2

Highest level of finished education	Gender	in age							
		45 – 49	50 – 54	55 – 59	60 – 64	65 – 69	70 – 74	75 – 79	80+
Total	total	3 035	3 106	2 372	1 417	1 084	984	962	1 377
	males	1 787	1 662	1 427	729	465	378	309	411
	females	1 248	1 444	945	688	619	606	653	966
Elementary, not finished	males	47	43	36	12	16	6	7	2
	females	46	46	24	14	16	14	27	28
Special assisting school	males	26	16	10	6	2	–	1	5
	females	15	16	6	9	2	2	–	1
Elementary, finished	males	271	274	238	178	155	140	128	200
	females	222	380	278	230	323	390	443	717
Higher, without graduation	males	903	813	701	293	153	129	77	83
	females	402	449	252	171	115	100	80	83
Higher with graduation	males	342	301	241	136	70	50	35	61
	females	425	408	270	191	103	68	65	68
Bachelor	males	2	1	5	1	–	–	1	3
	females	5	4	4	2	1	1	–	–
University	males	152	179	158	78	47	37	40	27
	females	105	110	89	60	36	13	15	20
Not declared ¹⁾	males	–	–	–	–	–	–	–	–
	females	–	–	–	–	–	–	–	–
Unknown	males	44	35	38	25	22	16	20	30
	females	28	31	22	11	23	18	23	49

¹⁾ Patient up to 16 years

**HOSPITALIZOVANÍ PACIENTI V PSYCHIATRICKÝCH ZDRAVOTNÍCKYCH ZARIADENIACH
VÔBEC PRVÝKRÁT A PRVÝKRÁT V SLEDOVANOM ROKU PODĽA NAJVYŠŠEJ ÚROVNE
UKONČENÉHO VZDELANIA, POHLAVIA A SKUPÍN PSYCHIATRICKÝCH DIAGNÓZ**

HOSPITALIZED PATIENTS IN PSYCHIATRIC FACILITIES EVER FIRST TIME AND FIRST TIME
IN THE MONITORED YEAR BY THE EDUCATION LEVEL, GENDER, AND DIAGNOSIS GROUPS

Tabuľka 31
1/2

Najvyššia úroveň ukončeného vzdelania	Pohlavie	Spolu	v tom so skupinou diagnóz podľa MKCH-10					
			F00 – F09	F10	F11 – F19	F20 – F29	F30 – F39	F40 – F48
Spolu	spolu	28 226	4 440	8 285	1 280	5 279	3 277	2 332
	muži	16 183	1 944	6 595	1 043	2 556	1 044	821
	ženy	12 043	2 496	1 690	237	2 723	2 233	1 511
Základné neukončené	muži	436	45	99	30	61	5	21
	ženy	380	75	17	8	80	35	57
Osobitná škola	muži	379	29	45	10	61	7	14
	ženy	209	12	8	4	31	10	20
Základné ukončené	muži	3 308	681	988	334	562	157	190
	ženy	3 935	1 559	270	77	683	631	459
Stredné bez maturity	muži	6 517	712	3 452	387	943	413	295
	ženy	3 075	392	587	73	788	670	419
Stredné s maturitou	muži	3 168	237	1 359	212	682	284	180
	ženy	2 959	274	595	62	838	670	381
Bakalárske	muži	47	2	19	4	11	5	2
	ženy	47	1	8	1	14	9	9
Vysokoškolské	muži	1 073	146	488	23	161	147	57
	ženy	722	72	169	11	212	161	75
Neudané ¹⁾	muži	870	6	5	30	14	10	45
	ženy	419	11	2	1	17	13	72
Neznáme	muži	385	86	140	13	61	16	17
	ženy	297	100	34	–	60	34	19

¹⁾ Pacient do 16 rokov

**HOSPITALIZOVANÍ PACIENTI V PSYCHIATRICKÝCH ZDRAVOTNÍCKYCH ZARIADENIACH
VÔBEC PRVÝKRÁT A PRVÝKRÁT V SLEDOVANOM ROKU PODĽA NAJVVYŠŠEJ ÚROVNE
UKONČENÉHO VZDELANIA, POHLAVIA A SKUPÍN PSYCHIATRICKÝCH DIAGNÓZ**

HOSPITALIZED PATIENTS IN PSYCHIATRIC FACILITIES EVER FIRST TIME AND FIRST TIME
IN THE MONITORED YEAR BY THE EDUCATION LEVEL, GENDER, AND DIAGNOSIS GROUPS

Tabuľka 31
2/2

Highest level of finished education	Gender	diagnosis group by ICD-10					
		F50 – F59	F60 – F69	F70 – F79	F80 – F89	F90 – F98	F99
Total	total	95	1 067	1 069	74	999	29
	males	6	706	681	60	706	21
	females	89	361	388	14	293	8
Elementary, not finished	males	1	30	128	2	12	2
	females	1	27	75	1	4	–
Special assisting school	males	–	18	186	2	6	1
	females	–	17	105	–	2	–
Elementary, finished	males	1	142	124	1	122	6
	females	16	92	74	–	72	2
Higher, without graduation	males	–	247	58	1	2	7
	females	13	97	31	–	1	4
Higher with graduation	males	2	207	–	–	1	4
	females	39	97	2	–	–	1
Bachelor	males	–	4	–	–	–	–
	females	2	3	–	–	–	–
University	males	–	50	–	–	–	1
	females	4	18	–	–	–	–
Not declared ¹⁾	males	2	2	140	53	563	–
	females	13	3	60	13	214	–
Unknown	males	–	6	45	1	–	–
	females	1	7	41	–	–	1

¹⁾ Patient up to 16 years

**STAROSTLIVOSŤ (PSYCHIATRICKÁ) PO PREPUSTENÍ/PREKLADĚ HOSPITALIZOVANÝCH
PACIENTOV S ORGANICKÝMI DUŠEVNÝMI CHOROBAMI VRÁTANE SYMPTOMATICKÝCH
(F00 – F09) V PSYCHIATRICKÝCH ZDRAVOTNÍCKYCH ZARIADENIACH PODĽA POHLAVIA
V ÚZEMNOM ČLENENÍ ZDRAVOTNÍCKEHO ZARIADENIA**

CARE (PSYCHIATRIC) AFTER DISCHARGE/TRANSFER OF HOSPITALIZED PATIENTS WITH
ORGANIC MENTAL DISEASES INCLUDING SYMPTOMS (F00 – F09) IN PSYCHIATRIC HEALTH
FACILITIES BY GENDER IN TERRITORIAL SPLIT OF HEALTH FACILITY

Tabuľka 32
1/2

Územie	Pohlavie	Ďalšia psychiatrická starostlivosť po prepustení/preklade		
		bez ambulantnej <i>without</i> <i>outpatient care</i>	ambulantná <i>with</i> <i>outpatient care</i>	denný psychiatrický stacionár <i>daily station</i>
Slovenská republika	spolu	18	5 219	7
	muži	10	2 337	2
	ženy	8	2 882	5
Bratislavský kraj	muži	–	418	–
	ženy	1	564	–
Trnavský kraj	muži	–	62	–
	ženy	–	74	–
Trenčiansky kraj	muži	7	122	–
	ženy	–	142	1
Nitriansky kraj	muži	1	372	–
	ženy	1	452	1
Žilinský kraj	muži	–	225	1
	ženy	3	225	1
Banskobystrický kraj	muži	–	228	–
	ženy	1	216	–
Prešovský kraj	muži	1	312	–
	ženy	1	486	–
Košícký kraj	muži	1	598	1
	ženy	1	723	2

¹⁾ Napr. chránená dielňa, rehabilitačná dielňa, heterofamiliárna starostlivosť

**STAROSTLIVOSŤ (PSYCHIATRICKÁ) PO PREPUSTENÍ/PREKLADĚ HOSPITALIZOVANÝCH
PACIENTOV S ORGANICKÝMI DUŠEVNÝMI CHOROBAMI VRÁTANE SYMPTOMATICKÝCH
(F00 – F09) V PSYCHIATRICKÝCH ZDRAVOTNÍCKYCH ZARIADENIACH PODĽA POHLAVIA
V ÚZEMNOM ČLENENÍ ZDRAVOTNÍCKEHO ZARIADENIA**

CARE (PSYCHIATRIC) AFTER DISCHARGE/TRANSFER OF HOSPITALIZED PATIENTS WITH
ORGANIC MENTAL DISEASES INCLUDING SYMPTOMS (F00 – F09) IN PSYCHIATRIC HEALTH
FACILITIES BY GENDER IN TERRITORIAL SPLIT OF HEALTH FACILITY

Tabuľka 32
2/2

Territory	Gender	Further psychiatric care after discharge/transfer			
		nočný psychiatrický stacionár night station	ústavná institutional	iná ¹⁾ other ¹⁾	neudaná not declared
Slovenská republika	total	–	549	12	55
	males	–	245	8	6
	females	–	304	4	49
Bratislavský kraj	<i>males</i>	–	29	–	–
	<i>females</i>	–	83	1	47
Trnavský kraj	<i>males</i>	–	10	–	–
	<i>females</i>	–	13	–	–
Trenčiansky kraj	<i>males</i>	–	9	–	–
	<i>females</i>	–	5	–	–
Nitriansky kraj	<i>males</i>	–	40	1	4
	<i>females</i>	–	47	–	2
Žilinský kraj	<i>males</i>	–	27	–	–
	<i>females</i>	–	32	–	–
Banskobystrický kraj	<i>males</i>	–	14	–	–
	<i>females</i>	–	11	–	–
Prešovský kraj	<i>males</i>	–	52	–	–
	<i>females</i>	–	45	–	–
Košícký kraj	<i>males</i>	–	64	7	2
	<i>females</i>	–	68	3	–

¹⁾ e. g. protected workshop, rehabilitation workshop, care in other family

**STAROSTLIVOSŤ (PSYCHIATRICKÁ) PO PREPUSTENÍ/PREKLADĚ HOSPITALIZOVANÝCH
PACIENTOV S PORUCHAMI PSYCHIKY A SPRÁVANIA ZAPRÍČINENÝMI UŽITÍM (UŽÍVANÍM)
ALKOHOLU (F10) V PSYCHIATRICKÝCH ZDRAVOTNÍCKYCH ZARIADENIACH PODĽA POHLAVIA
V ÚZEMNOM ČLENENÍ ZDRAVOTNÍCKEHO ZARIADENIA**

CARE (PSYCHIATRIC) AFTER DISCHARGE/TRANSFER OF HOSPITALIZED PATIENTS WITH
MENTAL AND BEHAVIORAL DISORDERS CAUSED BY USE (USAGE) OF ALCOHOL (F10) IN
PSYCHIATRIC HEALTH FACILITIES BY GENDER IN TERRITORIAL SPLIT OF HEALTH FACILITY

Tabuľka 33
1/2

Územie	Pohlavie	Ďalšia psychiatrická starostlivosť po prepustení/preklade		
		bez ambulantnej <i>without outpatient care</i>	ambulantná <i>with outpatient care</i>	denný psychiatrický stacionár <i>daily station</i>
Slovenská republika	spolu	149	10 849	92
	muži	137	8 583	71
	ženy	12	2 266	21
Bratislavský kraj	muži	11	919	–
	ženy	3	302	2
Trnavský kraj	muži	58	228	–
	ženy	–	21	–
Trenčiansky kraj	muži	39	827	13
	ženy	4	262	1
Nitriansky kraj	muži	4	1 508	2
	ženy	1	447	–
Žilinský kraj	muži	10	1 131	5
	ženy	1	300	–
Banskobystrický kraj	muži	6	1 119	47
	ženy	2	313	15
Prešovský kraj	muži	4	1 365	–
	ženy	–	263	–
Košícký kraj	muži	5	1 486	4
	ženy	1	358	3

¹⁾ Napr. chránená dielňa, rehabilitačná dielňa, heterofamiliárna starostlivosť

**STAROSTLIVOSŤ (PSYCHIATRICKÁ) PO PREPUSTENÍ/PREKLADĚ HOSPITALIZOVANÝCH
PACIENTOV S PORUCHAMI PSYCHIKY A SPRÁVANIA ZAPRÍČINENÝMI UŽITÍM (UŽÍVANÍM)
ALKOHOLU (F10) V PSYCHIATRICKÝCH ZDRAVOTNÍCKYCH ZARIADENIACH PODĽA POHLAVIA
V ÚZEMNOM ČLENENÍ ZDRAVOTNÍCKEHO ZARIADENIA**

CARE (PSYCHIATRIC) AFTER DISCHARGE/TRANSFER OF HOSPITALIZED PATIENTS WITH
MENTAL AND BEHAVIORAL DISORDERS CAUSED BY USE (USAGE) OF ALCOHOL (F10) IN
PSYCHIATRIC HEALTH FACILITIES BY GENDER IN TERRITORIAL SPLIT OF HEALTH FACILITY

Tabuľka 33
2/2

Territory	Gender	Further psychiatric care after discharge/transfer			
		nočný psychiatrický stacionár night station	ústavná institutional	iná ¹⁾ other ¹⁾	neudaná not declared
Slovenská republika	total	–	484	13	57
	males	–	377	11	28
	females	–	107	2	29
Bratislavský kraj	males	–	20	–	13
	females	–	19	–	26
Trnavský kraj	males	–	44	–	–
	females	–	9	–	–
Trenčiansky kraj	males	–	46	–	–
	females	–	18	1	–
Nitriansky kraj	males	–	35	–	8
	females	–	11	–	2
Žilinský kraj	males	–	63	2	3
	females	–	11	–	–
Banskobystrický kraj	males	–	19	5	2
	females	–	6	–	–
Prešovský kraj	males	–	56	–	–
	females	–	8	–	–
Košícký kraj	males	–	94	4	2
	females	–	25	1	1

¹⁾ e. g. protected workshop, rehabilitation workshop, care in other family

**STAROSTLIVOSŤ (PSYCHIATRICKÁ) PO PREPUSTENÍ/PREKLADĚ HOSPITALIZOVANÝCH
PACIENTOV S PORUCHAMI PSYCHIKY A SPRÁVANIA ZAPRÍČINENÝMI UŽITÍM (UŽÍVANÍM)
PSYCHOAKTÍVNYCH LÁTKO (F11 – F19) V PSYCHIATRICKÝCH ZDRAVOTNÍCKYCH ZARIADENIACH
PODĽA POHLAVIA V ÚZEMNOM ČLENENÍ ZDRAVOTNÍCKEHO ZARIADENIA**

CARE (PSYCHIATRIC) AFTER DISCHARGE/TRANSFER OF HOSPITALIZED PATIENTS WITH
MENTAL AND BEHAVIORAL DISORDERS CAUSED BY USE (USAGE) OF PSYCHOACTIVE
SUBSTANCES (F11 – F19) IN PSYCHIATRIC HEALTH FACILITIES BY GENDER IN TERRITORIAL
SPLIT OF HEALTH FACILITY

Tabuľka 34
1/2

Územie	Pohlavie	Ďalšia psychiatrická starostlivosť po prepustení/preklade		
		bez ambulantnej <i>without outpatient care</i>	ambulantná <i>with outpatient care</i>	denný psychiatrický stacionár <i>daily station</i>
Slovenská republika	spolu	90	1 632	8
	muži	82	1 331	6
	ženy	8	301	2
Bratislavský kraj	muži	6	423	2
	ženy	4	114	2
Trnavský kraj	muži	51	41	–
	ženy	–	–	–
Trenčiansky kraj	muži	12	116	3
	ženy	4	31	–
Nitriansky kraj	muži	–	215	–
	ženy	–	54	–
Žilinský kraj	muži	8	61	–
	ženy	–	18	–
Banskobystrický kraj	muži	1	260	–
	ženy	–	41	–
Prešovský kraj	muži	–	69	–
	ženy	–	10	–
Košický kraj	muži	4	146	1
	ženy	–	33	–

¹⁾ Napr. chránená dielňa, rehabilitačná dielňa, heterofamiliárna starostlivosť

**STAROSTLIVOSŤ (PSYCHIATRICKÁ) PO PREPUSTENÍ/PREKLADĚ HOSPITALIZOVANÝCH
PACIENTOV S PORUCHAMI PSYCHIKY A SPRÁVANIA ZAPRÍČINENÝMI UŽITÍM (UŽÍVANÍM)
PSYCHOAKTÍVNYCH LÁTKO (F11 – F19) V PSYCHIATRICKÝCH ZDRAVOTNÍCKYCH ZARIADENIACH
PODĽA POHLAVIA V ÚZEMNOM ČLENENÍ ZDRAVOTNÍCKEHO ZARIADENIA**

CARE (PSYCHIATRIC) AFTER DISCHARGE/TRANSFER OF HOSPITALIZED PATIENTS WITH
MENTAL AND BEHAVIORAL DISORDERS CAUSED BY USE (USAGE) OF PSYCHOACTIVE
SUBSTANCES (F11 – F19) IN PSYCHIATRIC HEALTH FACILITIES BY GENDER IN TERRITORIAL
SPLIT OF HEALTH FACILITY

Tabuľka 34
2/2

Territory	Gender	Further psychiatric care after discharge/transfer			
		nočný psychiatrický stacionár night station	ústavná institutional	iná ¹⁾ other ¹⁾	neudaná not declared
Slovenská republika	total	–	80	2	30
	males	–	59	2	13
	females	–	21	–	17
Bratislavský kraj	males	–	13	1	6
	females	–	8	–	15
Trnavský kraj	males	–	2	–	–
	females	–	–	–	–
Trenčiansky kraj	males	–	15	1	–
	females	–	7	–	–
Nitriansky kraj	males	–	2	–	2
	females	–	3	–	1
Žilinský kraj	males	–	4	–	1
	females	–	–	–	1
Banskobystrický kraj	males	–	10	–	3
	females	–	–	–	–
Prešovský kraj	males	–	2	–	–
	females	–	1	–	–
Košícký kraj	males	–	11	–	1
	females	–	2	–	–

¹⁾ e. g. protected workshop, rehabilitation workshop, care in other family

**STAROSTLIVOSŤ (PSYCHIATRICKÁ) PO PREPUSTENÍ/PREKLADĚ HOSPITALIZOVANÝCH
PACIENTOV SO SCHIZOFRÉNIU, SCHIZOTYPOVÝMI PORUCHAMI A PORUCHAMI S BLUDMI
(F20 – F29) V PSYCHIATRICKÝCH ZDRAVOTNÍCKYCH ZARIADENIACH PODĽA POHLAVIA
V ÚZEMNOM ČLENENÍ ZDRAVOTNÍCKEHO ZARIADENIA**

CARE (PSYCHIATRIC) AFTER DISCHARGE/TRANSFER OF HOSPITALIZED PATIENTS WITH
SCHIZOPHRENIA, SCHISOTYPAL AND DELUSIONAL DISORDERS (F20 – F29)
IN PSYCHIATRIC HEALTH FACILITIES BY GENDER IN TERRITORIAL SPLIT OF HEALTH FACILITY

Tabuľka 35
1/2

Územie	Pohlavie	Ďalšia psychiatrická starostlivosť po prepustení/preklade		
		bez ambulantnej <i>without</i> <i>outpatient care</i>	ambulantná <i>with</i> <i>outpatient care</i>	denný psychiatrický stacionár <i>daily station</i>
Slovenská republika	spolu	18	7 273	99
	muži	7	3 637	40
	ženy	11	3 636	59
Bratislavský kraj	muži	3	567	10
	ženy	3	403	24
Trnavský kraj	muži	–	91	–
	ženy	–	99	–
Trenčiansky kraj	muži	–	395	4
	ženy	–	302	9
Nitriansky kraj	muži	1	584	–
	ženy	1	711	–
Žilinský kraj	muži	1	369	13
	ženy	–	429	14
Banskobystrický kraj	muži	1	488	5
	ženy	4	458	3
Prešovský kraj	muži	–	431	1
	ženy	–	449	–
Košícký kraj	muži	1	712	7
	ženy	3	785	9

¹⁾ Napr. chránená dielňa, rehabilitačná dielňa, heterofamiliárna starostlivosť

**STAROSTLIVOSŤ (PSYCHIATRICKÁ) PO PREPUSTENÍ/PREKLADĚ HOSPITALIZOVANÝCH
PACIENTOV SO SCHIZOFRÉNIU, SCHIZOTYPOVÝMI PORUCHAMI A PORUCHAMI S BLUDMI
(F20 – F29) V PSYCHIATRICKÝCH ZDRAVOTNÍCKYCH ZARIADENIACH PODĽA POHLAVIA
V ÚZEMNOM ČLENENÍ ZDRAVOTNÍCKEHO ZARIADENIA**

CARE (PSYCHIATRIC) AFTER DISCHARGE/TRANSFER OF HOSPITALIZED PATIENTS WITH
SCHIZOPHRENIA, SCHISOTYPAL AND DELUSIONAL DISORDERS (F20 – F29)
IN PSYCHIATRIC HEALTH FACILITIES BY GENDER IN TERRITORIAL SPLIT OF HEALTH FACILITY

Tabuľka 35
2/2

Territory	Gender	Further psychiatric care after discharge/transfer			
		nočný psychiatrický stacionár night station	ústavná institutional	iná ¹⁾ other ¹⁾	neudaná not declared
Slovenská republika	total	–	557	7	240
	males	–	277	6	11
	females	–	280	1	229
Bratislavský kraj	males	–	19	2	4
	females	–	25	1	221
Trnavský kraj	males	–	41	–	–
	females	–	59	–	–
Trenčiansky kraj	males	–	23	–	–
	females	–	15	–	–
Nitriansky kraj	males	–	65	1	3
	females	–	51	–	3
Žilinský kraj	males	–	25	–	–
	females	–	22	–	1
Banskobystrický kraj	males	–	7	1	1
	females	–	8	–	1
Prešovský kraj	males	–	42	–	–
	females	–	47	–	–
Košícký kraj	males	–	55	2	3
	females	–	53	–	3

¹⁾ e. g. protected workshop, rehabilitation workshop, care in other family

**STAROSTLIVOSŤ (PSYCHIATRICKÁ) PO PREPUSTENÍ/PREKLADĚ HOSPITALIZOVANÝCH
PACIENTOV S AFEKTÍVNÝMI PORUCHAMI (F30 – F39) V PSYCHIATRICKÝCH ZDRAVOTNÍCKYCH
ZARIADENIACH PODĽA POHLAVIA V ÚZEMNOM ČLENENÍ ZDRAVOTNÍCKEHO ZARIADENIA**

CARE (PSYCHIATRIC) AFTER DISCHARGE/TRANSFER OF HOSPITALIZED PATIENTS WITH
MOOD [AFFECTIVE] DISORDERS (F30 – F39) IN PSYCHIATRIC HEALTH FACILITIES BY GENDER
IN TERRITORIAL SPLIT OF HEALTH FACILITY

Tabuľka 36
1/2

Územie	Pohlavie	Ďalšia psychiatrická starostlivosť po prepustení/preklade		
		bez ambulantnej <i>without outpatient care</i>	ambulantná <i>with outpatient care</i>	denný psychiatrický stacionár <i>daily station</i>
Slovenská republika	spolu	6	4 093	44
	muži	2	1 348	12
	ženy	4	2 745	32
Bratislavský kraj	muži	–	192	2
	ženy	–	318	3
Trnavský kraj	muži	–	24	–
	ženy	–	49	–
Trenčiansky kraj	muži	–	151	5
	ženy	–	288	9
Nitriansky kraj	muži	–	229	–
	ženy	–	478	1
Žilinský kraj	muži	–	196	3
	ženy	1	358	10
Banskobystrický kraj	muži	–	136	–
	ženy	2	310	1
Prešovský kraj	muži	–	181	–
	ženy	–	360	–
Košícký kraj	muži	2	239	2
	ženy	1	584	8

¹⁾ Napr. chránená dielňa, rehabilitačná dielňa, heterofamiliárna starostlivosť

**STAROSTLIVOSŤ (PSYCHIATRICKÁ) PO PREPUSTENÍ/PREKLADĚ HOSPITALIZOVANÝCH
PACIENTOV S AFEKTÍVNÝMI PORUCHAMI (F30 – F39) V PSYCHIATRICKÝCH ZDRAVOTNÍCKYCH
ZARIADENIACH PODĽA POHLAVIA V ÚZEMNOM ČLENENÍ ZDRAVOTNÍCKEHO ZARIADENIA**

CARE (PSYCHIATRIC) AFTER DISCHARGE/TRANSFER OF HOSPITALIZED PATIENTS WITH
MOOD [AFFECTIVE] DISORDERS (F30 – F39) IN PSYCHIATRIC HEALTH FACILITIES BY GENDER
IN TERRITORIAL SPLIT OF HEALTH FACILITY

Tabuľka 36
2/2

Territory	Gender	Further psychiatric care after discharge/transfer			
		nočný psychiatrický stacionár night station	ústavná institutional	iná ¹⁾ other ¹⁾	neudaná not declared
Slovenská republika	spolu	–	146	3	128
	muži	–	51	–	7
	ženy	–	95	3	121
Bratislavský kraj	muži	–	3	–	1
	ženy	–	26	3	116
Trnavský kraj	muži	–	5	–	–
	ženy	–	10	–	–
Trenčiansky kraj	muži	–	1	–	–
	ženy	–	4	–	–
Nitriansky kraj	muži	–	11	–	5
	ženy	–	20	–	3
Žilinský kraj	muži	–	6	–	–
	ženy	–	9	–	–
Banskobystrický kraj	muži	–	–	–	–
	ženy	–	4	–	–
Prešovský kraj	muži	–	15	–	–
	ženy	–	11	–	–
Košícký kraj	muži	–	10	–	1
	ženy	–	11	–	2

¹⁾ e. g. protected workshop, rehabilitation workshop, care in other family

**STAROSTLIVOSŤ (PSYCHIATRICKÁ) PO PREPUSTENÍ/PREKLADE HOSPITALIZOVANÝCH
PACIENTOV V PSYCHIATRICKÝCH ZDRAVOTNÍCKYCH ZARIADENIACH PODĽA SKUPÍN
PSYCHIATRICKÝCH DIAGNÓZ A POHLAVIA**

CARE (PSYCHIATRIC) AFTER DISCHARGE/TRANSFER OF HOSPITALIZED PATIENTS IN
PSYCHIATRIC HEALTH FACILITIES BY GENDER IN PSYCHIATRIC HEALTH FACILITIES
BY GROUPS OF PSYCHIATRIC DIAGNOSES AND GENDER

Tabuľka 37
1/2

Skupina diagnóz podľa MKCH-10	Pohlavie	Ďalšia psychiatrická starostlivosť po prepustení/preklade		
		bez ambulantnej <i>without outpatient care</i>	ambulantná <i>with outpatient care</i>	denný psychiatrický stacionár <i>daily station</i>
Spolu	spolu	361	36 341	286
	muži	296	21 145	144
	ženy	65	15 196	142
F00 – F09	muži	10	2 337	2
	ženy	8	2 882	5
F10	muži	137	8 583	71
	ženy	12	2 266	21
F11 – F19	muži	82	1 331	6
	ženy	8	301	2
F20 – F29	muži	7	3 637	40
	ženy	11	3 636	59
F30 – F39	muži	2	1 348	12
	ženy	4	2 745	32
F40 – F48	muži	16	972	7
	ženy	15	1 772	16
F50 – F59	muži	–	7	–
	ženy	–	102	–
F60 – F69	muži	18	944	4
	ženy	2	574	6
F70 – F79	muži	7	1 026	–
	ženy	4	532	–
F80 – F89	muži	2	77	–
	ženy	–	16	1
F90 – F98	muži	7	864	2
	ženy	1	360	–
F99	muži	8	19	–
	ženy	–	10	–
Neznáma/neudaná	muži	–	–	–
	ženy	–	–	–

¹⁾ Napr. chránená dielňa, rehabilitačná dielňa, heterofamiliárna starostlivosť

**STAROSTLIVOSŤ (PSYCHIATRICKÁ) PO PREPUSTENÍ/PREKLADĚ HOSPITALIZOVANÝCH
PACIENTOV V PSYCHIATRICKÝCH ZDRAVOTNÍCKYCH ZARIADENIACH PODĽA SKUPÍN
PSYCHIATRICKÝCH DIAGNÓZ A POHLAVIA**

CARE (PSYCHIATRIC) AFTER DISCHARGE/TRANSFER OF HOSPITALIZED PATIENTS IN
PSYCHIATRIC HEALTH FACILITIES BY GENDER IN PSYCHIATRIC HEALTH FACILITIES
BY GROUPS OF PSYCHIATRIC DIAGNOSES AND GENDER

Tabuľka 37
2/2

Territory	Gender	Further psychiatric care after discharge/transfer			
		nočný psychiatrický stacionár night station	ústavná institutional	iná ¹⁾ other ¹⁾	neudaná not declared
Total	total	–	2 119	39	608
	males	–	1 173	28	82
	females	–	946	11	526
F00 – F09	males	–	245	8	6
	females	–	304	4	49
F10	males	–	377	11	28
	females	–	107	2	29
F11 – F19	males	–	59	2	13
	females	–	21	–	17
F20 – F29	males	–	277	6	11
	females	–	280	1	229
F30 – F39	males	–	51	–	7
	females	–	95	3	121
F40 – F48	males	–	27	–	4
	females	–	52	1	42
F50 – F59	males	–	–	–	–
	females	–	7	–	3
F60 – F69	males	–	35	–	6
	females	–	18	–	17
F70 – F79	males	–	86	1	7
	females	–	52	–	19
F80 – F89	males	–	1	–	–
	females	–	–	–	–
F90 – F98	males	–	13	–	–
	females	–	10	–	–
F99	males	–	2	–	–
	females	–	–	–	–
Unknown/ not declared	males	–	–	–	–
	females	–	–	–	–

¹⁾ e. g. protected workshop, rehabilitation workshop, care in other family

HOSPITALIZOVANÍ PACIENTI V PSYCHIATRICKÝCH ZDRAVOTNÍCKYCH ZARIADENIACH PODĽA SKUPÍN PSYCHIATRICKÝCH DIAGNÓZ, POHLAVIA A DĹŽKY POBYTU – PREPUSTENÍ V SLEDOVANOM ROKU*

HOSPITALIZED PATIENTS IN PSYCHIATRIC FACILITIES BY DIAGNOSIS GROUPS, GENDER, LENGTH OF STAY DISCHARGED IN THE MONITORED YEAR*

Tabuľka 38

Skupina diagnóz podľa MKCH-10 Group of diagnoses ICD-10	Pohlavie Gender	Spolu Total	v tom dĺžka pobytu (v dňoch) incl. the length of stay (in days)					
			do / till 14	15 – 30	31 – 90	91 – 180	181 – 365	366+
Spolu Total	spolu	39 834	14 069	13 045	10 737	1 722	173	88
	muži	22 908	9 069	6 769	5 706	1 165	133	66
	ženy	16 926	5 000	6 276	5 031	557	40	22
F00 – F09	<i>males</i>	2 683	951	1 010	619	73	22	8
	<i>females</i>	3 343	939	1 416	881	91	10	6
F10	muži	9 180	4 283	2 212	2 047	609	22	7
	ženy	2 423	1 085	553	655	124	5	1
F11 – F19	<i>males</i>	1 493	780	250	327	114	20	2
	<i>females</i>	348	167	79	88	14	–	–
F20 – F29	muži	3 980	808	1 571	1 355	161	46	39
	ženy	4 203	726	1 681	1 609	157	19	11
F30 – F39	<i>males</i>	1 416	307	596	479	25	6	3
	<i>females</i>	2 985	572	1 344	1 005	61	2	1
F40 – F48	muži	1 022	552	285	173	12	–	–
	ženy	1 891	835	668	364	23	–	1
F50 – F59	<i>males</i>	7	2	2	2	1	–	–
	<i>females</i>	112	33	27	46	6	–	–
F60 – F69	muži	1 005	456	254	258	23	10	4
	ženy	615	226	184	180	22	2	1
F70 – F79	<i>males</i>	1 127	471	384	233	29	7	3
	<i>females</i>	608	267	214	112	12	2	1
F80 – F89	muži	80	55	10	8	7	–	–
	ženy	17	8	5	3	1	–	–
F90 – F98	<i>males</i>	886	392	189	195	110	–	–
	<i>females</i>	371	139	101	85	46	–	–
F99	muži	29	12	6	10	1	–	–
	ženy	10	3	4	3	–	–	–
Neznáma/neudaná Unknown/not declared	<i>males</i>	–	–	–	–	–	–	–
	<i>females</i>	–	–	–	–	–	–	–

*Vrátane zomretých

* Including dead

**STAROSTLIVOSŤ (PSYCHIATRICKÁ) PO PREPUSTENÍ/PREKLADĚ HOSPITALIZOVANÝCH
PACIENTOV V PSYCHIATRICKÝCH ZDRAVOTNÍCKYCH ZARIADENIACH
PODĽA PREPUSTENIA/PREKLADU A POHLAVIA**

CARE (PSYCHIATRIC) AFTER DISCHARGE/TRANSFER OF HOSPITALIZED PATIENTS
IN PSYCHIATRIC HEALTH FACILITIES DISCHARGE/TRANSFER AND GENDER

Tabuľka 39
1/2

Prepustenie/preklad <i>Discharge/transfer</i>	Pohlavie <i>Gender</i>	Ďalšia psychiatrická starostlivosť po prepustení/preklade <i>Further psychiatric care after discharge/transfer</i>			
		bez ambulantnej <i>without outpatient care</i>	ambulantná <i>with outpatient care</i>	denný psychiatrický stacionár <i>daily station</i>	nočný psychiatrický stacionár <i>night station</i>
Spolu Total	spolu	361	36 341	286	–
	muži	296	21 145	144	–
	ženy	65	15 196	142	–
Do miesta bydliska ²⁾ <i>To the home address²⁾</i>	<i>males</i>	85	18 313	132	–
	<i>females</i>	40	13 914	136	–
Do posteľového zariadenia sociálnej starostlivosti <i>To a bed facility of social care</i>	muži	–	603	–	–
	ženy	7	370	–	–
Do detského domova/ do výchovného ústavu (pre deti) <i>To a social home/borstal (for children)</i>	<i>males</i>	2	338	–	–
	<i>females</i>	–	102	–	–
Do chráneného bývania <i>To a protected lodging</i>	muži	–	82	1	–
	ženy	–	28	1	–
Z psychiatrického oddelenia alebo zariadenia na iné (nepsihiatrické) oddelenie <i>From a psychiatric facility to another (not psychiatric)</i>	<i>males</i>	12	405	–	–
	<i>females</i>	6	261	4	–
Z psychiatrického oddelenia do iného psychiatrického zariadenia <i>From a psychiatric facility to another (psychiatric)</i>	muži	2	130	10	–
	ženy	1	83	–	–
Inde (napr. NVÚ a ÚVV, ÚVTOS a ÚVV a i.) <i>Other corrective facilities</i>	<i>males</i>	183	437	–	–
	<i>females</i>	8	45	–	–
Predčasné ukončenie hospitalizácie (napr. na vlastnú žiadosť) <i>Early terminated hospitalization (e. g. on the own request)</i>	muži	10	713	1	–
	ženy	2	363	1	–
Svojoľné opustenie psychiatrického zariadenia <i>Arbitrary leave of psychiatric facility</i>	<i>males</i>	2	124	–	–
	<i>females</i>	1	30	–	–

**STAROSTLIVOSŤ (PSYCHIATRICKÁ) PO PREPUSTENÍ/PREKLADĚ HOSPITALIZOVANÝCH
PACIENTOV V PSYCHIATRICKÝCH ZDRAVOTNÍCKYCH ZARIADENIACH
PODĽA PREPUSTENIA/PREKLADU A POHLAVIA**

CARE (PSYCHIATRIC) AFTER DISCHARGE/TRANSFER OF HOSPITALIZED PATIENTS
IN PSYCHIATRIC HEALTH FACILITIES DISCHARGE/TRANSFER AND GENDER

Tabuľka 39
2/2

Prepustenie/preklad <i>Discharge/transfer</i>	Pohlavie <i>Gender</i>	Ďalšia psychiatrická starostlivosť po prepustení/preklade <i>Further psychiatric care after discharge/transfer</i>		
		ústavná <i>institutional</i>	iná ¹⁾ <i>other¹⁾</i>	neudaná <i>not declared</i>
Spolu Total	spolu	2 119	39	608
	muži	1 173	28	82
	ženy	946	11	526
Do miesta bydliska ²⁾ <i>To the home address²⁾</i>	<i>males</i>	35	3	58
	<i>females</i>	25	–	447
Do posteľového zariadenia sociálnej starostlivosti <i>To a bed facility of social care</i>	muži	56	4	1
	ženy	50	–	26
Do detského domova/do výchovného ústavu (pre deti) <i>To a social home/borstal (for children)</i>	<i>males</i>	5	1	–
	<i>females</i>	5	–	–
Do chráneného bývania <i>To a protected lodging</i>	muži	1	3	2
	ženy	1	–	–
Z psychiatrického oddelenia alebo zariadenia na iné (nepsihiatrické) oddelenie <i>From a psychiatric facility to another (not psychiatric)</i>	<i>males</i>	394	3	3
	<i>females</i>	383	5	26
Z psychiatrického oddelenia do iného psychiatrického zariadenia <i>From a psychiatric facility to another (psychiatric)</i>	muži	648	11	1
	ženy	471	5	3
Inde (napr. NVÚ a ÚVV, ÚVTOS a ÚVV a i.) <i>Other corrective facilities</i>	<i>males</i>	31	1	–
	<i>females</i>	10	1	5
Predčasné ukončenie hospitalizácie (napr. na vlastnú žiadosť) <i>Early terminated hospitalization (e. g. on the own request)</i>	muži	–	2	3
	ženy	1	–	13
Svojoľonné opustenie psychiatrického zariadenia <i>Arbitrary leave of psychiatric facility</i>	<i>males</i>	3	–	14
	<i>females</i>	–	–	6

¹⁾ Napr. chránená dielňa, rehabilitačná dielňa, heterofamiliárna starostlivosť

²⁾ Trvalé, resp. prechodné vrátane domova dôchodcov, penziónu, opatrovateľského domova

¹⁾ e. g. *protected workshop, rehabilitation workshop, care in other family*

²⁾ *Permanent or temporary including elderly home, senior home, or nursing home*

SLOVNÉ VYJADRENIE DIAGNÓZ (MKCH-10) POUŽITÝCH V PUBLIKÁCI

VERBAL EXPRESSION OF DIAGNOSES (ICD-10) USED IN PUBLICATION

V.	Duševné poruchy a poruchy správania	Mental and behavioural disorders
F00 – F09	Organické duševné poruchy vrátane symptomatických	<i>Organic, including symptomatic, mental disorders</i>
F00	Demencia pri Alzheimerovej chorobe	<i>Dementia at Alzheimer's disease</i>
F01	Vaskulárna artériosklerotická demencia	<i>Vascular arteriosclerotic dementia</i>
F02	Demencia pri iných chorobách zatriedených inde	<i>Dementia in other diseases classified elsewhere</i>
F03	Nešpecifikovaná demencia	<i>Unspecified dementia</i>
F10 – F19	Poruchy psychiky a správania zapríčinené užitím (užívaním) psychoaktívnych látok	<i>Mental and behavioural disorders due to psychoactive substance use</i>
F10	Poruchy psychiky a správania zapríčinené užitím alkoholu	<i>Mental and behavioural disorders due to of alcohol</i>
F10.2	Syndróm závislosti	<i>Syndrome of dependence</i>
F11	Poruchy psychiky a správania zapríčinené užitím opiátov	<i>Disorders of psyche and behavior caused with using of opioids</i>
F12	Poruchy psychiky a správania zapríčinené užitím kanabinoïdov (marihuana, hašiš)	<i>Disorders of psyche and behavior caused with using of cannabinoids (marijuana, hashish)</i>
F13	Poruchy psychiky a správania zapríčinené užitím sedatív alebo hypnotík	<i>Disorders of psyche and behavior caused with using of sedatives or hypnotics</i>
F14	Poruchy psychiky a správania zapríčinené užitím kokaínu	<i>Disorders of psyche and behavior caused with using of cocaine</i>
F15	Poruchy psychiky a správania zapríčinené užitím iných stimulancií vrátane kofeínu	<i>Disorders of psyche and behavior caused with using of other stimulants including caffeine</i>
F16	Poruchy psychiky a správania zapríčinené užitím halucinogénov	<i>Disorders of psyche and behavior caused with using of hallucinogens</i>
F17	Poruchy psychiky a správania zapríčinené užitím tabaku	<i>Disorders of psyche and behavior caused with using of tobacco</i>
F18	Poruchy psychiky a správania zapríčinené užitím prchavých rozpúšťadiel	<i>Disorders of psyche and behavior caused with using of volatile solvents</i>
F19	Poruchy psychiky a správania zapríčinené užitím viacerých drog a iných psychoaktívnych látok	<i>Disorders of psyche and behavior caused with using of polysubstance drugs and other psychoactive substances</i>
F11.2 – F19.2	Syndróm závislosti	<i>Syndrome of dependence</i>
F20 – F29	Schizofrénia, schizotypové poruchy a poruchy s bludmi	<i>Schizophrenia, schizotypal and delusional disorders</i>
F20	Schizofrénia	<i>Schizophrenia</i>
F21	Schizotypová porucha	<i>Schizotypal disorder</i>
F30 – F39	Afektívne poruchy	<i>Mood [affective] disorders</i>
F40 – F48	Neurotické, stresom podmienené a somatoformné poruchy	<i>Neurotic, stress-related and somatoform disorders</i>
F50 – F59	Poruchy správania spojené s fyziologickými poruchami a somatickými faktormi	<i>Behavioural syndromes associated with physiological disturbances and physical factors</i>
F52	Sexuálna dysfunkcia nezavinená organickou poruchou alebo chorobou	<i>Sexual dysfunction, not caused by organic disorder or disease</i>
F60 – F69	Poruchy osobnosti a správania dospelých	<i>Disorders of adult personality and behaviour</i>
F70 – F79	Duševná zaostalosť – mentálna retardácia	<i>Mental retardation</i>
F70	Ľahká duševná zaostalosť	<i>Mild mental retardation</i>
F80 – F89	Poruchy psychického vývinu	<i>Disorders of psychological development</i>
F90 – F98	Poruchy správania a emočné poruchy so zvyčajným začiatkom v detstve a počas dospievania	<i>Behavioural and emotional disorders with onset usually occurring in childhood and adolescence</i>
F99	Nešpecifikovaná duševná porucha	<i>Unspecified mental disorder</i>

OZNAČENIE KRAJOV SR

CODES OF REGIONS SR

BL	Bratislavský kraj	<i>Bratislava region</i>
TA	Trnavský kraj	<i>Trnava region</i>
TC	Trenčiansky kraj	<i>Trenčín region</i>
NI	Nitriansky kraj	<i>Nitra region</i>
ZI	Žilinský kraj	<i>Žilina region</i>
BC	Banskobystrický kraj	<i>Banská Bystrica region</i>
PV	Prešovský kraj	<i>Prešov region</i>
KI	Košický kraj	<i>Košice region</i>