

## Činnosť gynekologicko-pôrodných ambulancií v SR 2016

Prehľad informuje o výsledkoch štatistického zisťovania na základe ročného výkazu o činnosti gynekologicko-pôrodnickej ambulancie A (MZ SR) 7-01 za rok 2016, ktorý je súčasťou Programu štátnych štatistických zisťovaní 2015 – 2017. Činnosť vykázalo 837 ambulancií a návratnosť výkazov bola 90,7 %.

K 31. 12. 2016 evidovali gynekologicko-pôrodné ambulancie SR 1 882-tisíc pacientiek. Novoevidovaných tehotných žien bolo 66 707, najviac v Prešovskom (11 608), Košickom (11 168) a Bratislavskom kraji (10 660). Ženy s rizikovým a ohrozeným tehotenstvom tvorili 38,5 %.

Z celkového počtu návštev (3 296-tisíc) predstavovali diagnosticko-terapeutické 54,7 %, preventívne 27,6 % a návštevy tehotných žien 17,7 %. Na 1 novoevidovanú tehotnú pripadalo približne 8,7 návštev ročne. Na 1 evidovanú ženu pripadalo 0,5 preventívnych návštev a 1 diagnosticko-terapeutická. Vykonaných bolo spolu 3 799-tisíc vyšetrení, pričom najčastejšie išlo o ultrazvukové gynekologické vyšetrenie (29,6 %). Z hľadiska územia sídla ambulancie bolo najviac vyšetrení uskutočnených v Žilinskom, Nitrianskom a Trenčianskom kraji.

Počet žien užívajúcich antikoncepciu sa znížil o 23 451 na 222 915, čo je 17,0 % žien v reprodukčnom veku. Hormonálnu antikoncepciu užívalo 13,4 % a vnútramaternicovú 3,2 % žien v reprodukčnom veku, pričom pri oboch sme zaznamenali medziročný pokles (pri hormonálnej o 1,4 a vnútramaternicovej o 0,2 percentuálneho bodu). Od roku 2010 sa pritom znížil počet užívateľiek hormonálnej antikoncepcie o 39,2 % a užívateľiek vnútramaternicovej antikoncepcie o 24,3 %. V roku 2016 malo novozavedenú hormonálnu antikoncepciu 39,2 na 1 000 žien v reprodukčnom veku, najviac ich bolo v Trnavskom (76,5/1 000) a Nitrianskom kraji (62,3/1 000).

Zhubný nádor krčka maternice bol prvýkrát diagnostikovaný v gynekologicko-pôrodných ambulanciách v 2 299 prípadoch (8,3 na 10 000 žien) s medziročným poklesom o 189 prípadov. Počet prípadov so zhubným nádorom prsníka naopak oproti predchádzajúcemu roku vzrástol z 2 466 na 2 730 (9,8 na 10 000 žien).

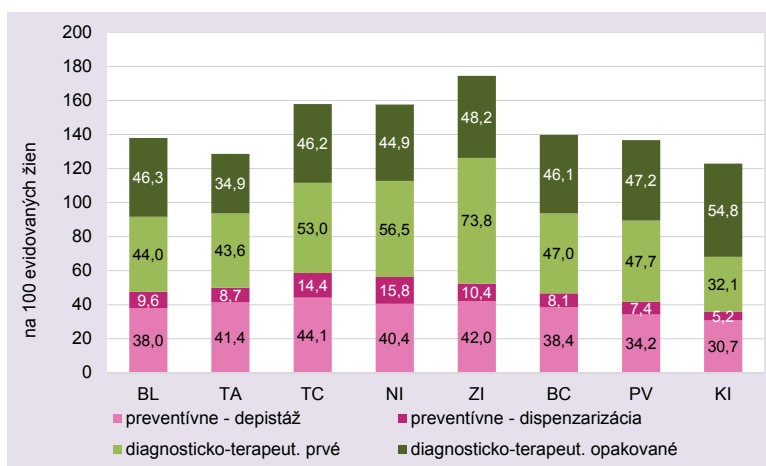
Spolu 152 žien bolo vyšetrených s podozrením na ohrozenie násilím, pričom najviac ich bolo v Košickom (52 prípadov) a Žilinskom kraji (32 prípadov).

### T1 POČET EVIDOVANÝCH OSÔB

Územie sídla ambulancie	Počet ambulancií	Počet evidovaných žien k 31. 12.	Počet novoevidovaných tehotných <sup>1)</sup>		
			spolu	do ukončeného 12. týždňa tehotenstva	s rizikovým a ohrozeným tehotenstvom
<b>Slovenská republika</b>	<b>837</b>	<b>1 882 359</b>	<b>66 707</b>	<b>41 500</b>	<b>25 705</b>
Bratislavský kraj	136	278 772	10 660	7 014	2 671
Trnavský kraj	70	183 547	4 970	3 620	2 233
Trenčiansky kraj	83	213 612	6 921	4 332	2 393
Nitriansky kraj	108	260 936	6 785	4 817	3 147
Žilinský kraj	97	215 455	6 981	4 784	2 095
Banskobystrický kraj	108	226 699	7 614	4 538	3 286
Prešovský kraj	119	243 744	11 608	6 176	6 050
Košický kraj	116	259 594	11 168	6 219	3 830

<sup>1)</sup>vykazujú sa tie tehotné, ktorým bol vydaný preukaz pre tehotné; tehotné žiadajúce o umelé prerušenie tehotenstva sa nevykazujú

### G1 POČET PREVENTÍVNYCH A DIAGNOSTICKO-TERAPEUTICKÝCH NÁVŠTEV V KRAJOCH



## T 2 NÁVŠTEVY V GYNEKOLOGICKO-PÔRODNÍCKYCH AMBULANCIÁCH

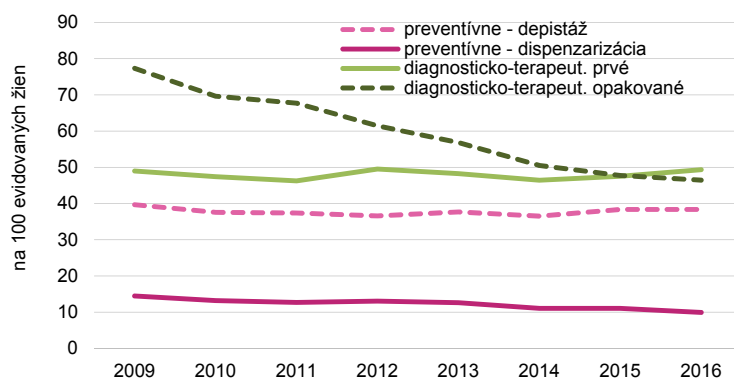
Územie sídla ambulancie	Veková skupina	Počet návštev					
		spolu	tehotných žien <sup>1)</sup>	preventívne		diagnosticko-terapeutické	
				depistáž <sup>2)</sup>	dispenzarizácia <sup>3)</sup>	prvé	opakované
Slovenská republika	<b>spolu</b>	<b>3 296 270</b>	<b>583 189</b>	<b>722 482</b>	<b>187 173</b>	<b>928 757</b>	<b>874 669</b>
	0 – 14	18 363	239	143	305	6 505	11 171
	15 – 18	126 447	21 810	14 443	4 090	45 476	40 628
	19+	3 151 460	561 140	707 896	182 778	876 776	822 870
Bratislavský kraj	<b>spolu</b>	<b>489 931</b>	<b>105 513</b>	<b>105 926</b>	<b>26 678</b>	<b>122 745</b>	<b>129 069</b>
	0 – 14	1 369	2	2	–	735	630
	15 – 18	7 157	474	857	112	2 822	2 892
	19+	481 405	105 037	105 067	26 566	119 188	125 547
Trnavský kraj	<b>spolu</b>	<b>277 594</b>	<b>41 690</b>	<b>75 948</b>	<b>15 886</b>	<b>79 963</b>	<b>64 107</b>
	0 – 14	5 484	3	3	130	1 271	4 077
	15 – 18	12 046	836	1 208	778	4 699	4 525
	19+	260 064	40 851	74 737	14 978	73 993	55 505
Trenčiansky kraj	<b>spolu</b>	<b>401 511</b>	<b>64 436</b>	<b>94 266</b>	<b>30 790</b>	<b>113 300</b>	<b>98 719</b>
	0 – 14	901	4	12	29	613	243
	15 – 18	17 319	1 144	2 824	427	7 847	5 077
	19+	383 291	63 288	91 430	30 334	104 840	93 399
Nitriansky kraj	<b>spolu</b>	<b>474 947</b>	<b>63 702</b>	<b>105 495</b>	<b>41 270</b>	<b>147 383</b>	<b>117 097</b>
	0 – 14	3 411	45	3	8	921	2 434
	15 – 18	17 182	2 489	1 159	465	7 291	5 778
	19+	454 354	61 168	104 333	40 797	139 171	108 885
Žilinský kraj	<b>spolu</b>	<b>455 509</b>	<b>79 663</b>	<b>90 468</b>	<b>22 422</b>	<b>159 043</b>	<b>103 913</b>
	0 – 14	1 861	–	1	49	779	1 032
	15 – 18	11 984	984	1 226	371	5 181	4 222
	19+	441 664	78 679	89 241	22 002	153 083	98 659
Banskobystrický kraj	<b>spolu</b>	<b>382 950</b>	<b>66 329</b>	<b>87 150</b>	<b>18 449</b>	<b>106 513</b>	<b>104 509</b>
	0 – 14	1 403	63	7	25	698	610
	15 – 18	22 004	5 299	2 161	734	6 444	7 366
	19+	359 543	60 967	84 982	17 690	99 371	96 533
Prešovský kraj	<b>spolu</b>	<b>416 751</b>	<b>83 820</b>	<b>83 478</b>	<b>18 125</b>	<b>116 352</b>	<b>114 976</b>
	0 – 14	2 083	74	36	37	874	1 062
	15 – 18	17 714	5 116	2 271	495	5 660	4 172
	19+	396 954	78 630	81 171	17 593	109 818	109 742
Košícký kraj	<b>spolu</b>	<b>397 077</b>	<b>78 036</b>	<b>79 751</b>	<b>13 553</b>	<b>83 458</b>	<b>142 279</b>
	0 – 14	1 851	48	79	27	614	1 083
	15 – 18	21 041	5 468	2 737	708	5 532	6 596
	19+	374 185	72 520	76 935	12 818	77 312	134 600

<sup>1)</sup> nezapočítavajú sa návštevy žien žiadajúcich prerušenie tehotenstva; tieto návštevy sa uvádzajú ako diagnosticko-terapeutické

<sup>2)</sup> vykazujú sa plánovite konané prehliadky, ktoré nie sú odôvodnené chorobnými príznakmi

<sup>3)</sup> dispenzárna starostlivosť je pravidelná zdravotná starostlivosť o osobu s chronickým ochorením a rizikom jeho zhoršovania, určená príslušnou zdravotnou poisťovňou na návrh lekára špecialistu; neuvádzajú sa sem návštevy žien v rámci prenatálnej starostlivosti v popôrodí alebo v rámci antikoncepcie

## G 2 VÝVOJ POČTU PREVENTÍVNYCH A DIAGNOSTICKO-TERAPEUTICKÝCH NÁVŠTEV



## T 3 VYŠETRENIA OSÔB PODĽA VYŠETROVACEJ METÓDY

Územie sídla ambulancie	Počet vyšetrení								
	spolu	mikrobiálny obraz pošvový a kultivácia	kolposkopické	onkocytologické	ultrazvukové			urodynamické	iné
					tehotných žien	gynekologické	prsníkov		
<b>Slovenská republika</b>	<b>3 799 151</b>	<b>658 530</b>	<b>647 464</b>	<b>640 367</b>	<b>301 468</b>	<b>1 124 132</b>	<b>69 187</b>	<b>5 223</b>	<b>352 780</b>
Bratislavský kraj	514 244	87 593	91 916	94 211	41 639	164 037	10 362	400	24 086
Trnavský kraj	392 122	71 469	68 374	57 663	32 905	124 303	16 104	1 467	19 837
Trenčiansky kraj	517 567	80 628	93 150	89 017	35 201	136 479	3 848	232	79 012
Nitriansky kraj	537 668	99 219	124 856	83 971	32 655	152 686	7 613	222	36 446
Žilinský kraj	567 058	90 537	81 384	85 997	41 022	151 452	11 060	2 407	103 199
Banskobystrický kraj	434 035	79 380	75 363	79 266	34 547	114 975	4 325	56	46 123
Prešovský kraj	426 441	65 125	55 640	74 860	42 473	146 324	8 827	264	32 928
Košický kraj	410 016	84 579	56 781	75 382	41 026	133 876	7 048	175	11 149

## T 4 ANTIKONCEPCIA

Územie sídla ambulancie	Počet žien užívajúcich antikoncepciu k 31. 12.				Počet žien s novozavedenou antikoncepciou v roku 2016			
	spolu	vnútro-maternicová	hormonálna	iná	spolu	vnútro-maternicová	hormonálna	iná
<b>Slovenská republika</b>	<b>222 915</b>	<b>41 808</b>	<b>175 430</b>	<b>5 677</b>	<b>62 809</b>	<b>9 166</b>	<b>51 468</b>	<b>2 175</b>
Bratislavský kraj	30 822	3 342	27 127	353	7 152	1 043	5 982	127
Trnavský kraj	29 695	5 450	24 100	145	11 948	1 430	10 391	127
Trenčiansky kraj	26 586	6 086	19 586	914	5 396	1 087	4 063	246
Nitriansky kraj	35 975	5 524	30 213	238	11 354	1 183	10 034	137
Žilinský kraj	22 192	5 025	16 405	762	6 083	1 060	4 651	372
Banskobystrický kraj	33 984	8 520	23 679	1 785	6 019	1 345	4 335	339
Prešovský kraj	21 775	3 475	17 315	985	7 561	971	6 033	557
Košický kraj	21 886	4 386	17 005	495	7 296	1 047	5 979	270

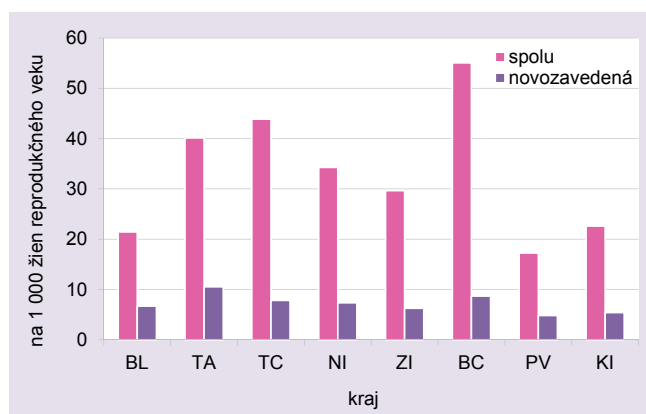
na 1 000 žien v reprodukčnom veku

<b>Slovenská republika</b>	<b>170,0</b>	<b>31,9</b>	<b>133,8</b>	<b>4,3</b>	<b>47,9</b>	<b>7,0</b>	<b>39,2</b>	<b>1,7</b>
Bratislavský kraj	197,8	21,4	174,1	2,3	45,9	6,7	38,4	0,8
Trnavský kraj	218,7	40,1	177,5	1,1	88,0	10,5	76,5	0,9
Trenčiansky kraj	191,6	43,9	141,2	6,6	38,9	7,8	29,3	1,8
Nitriansky kraj	223,2	34,3	187,4	1,5	70,4	7,3	62,3	0,8
Žilinský kraj	131,0	29,7	96,8	4,5	35,9	6,3	27,4	2,2
Banskobystrický kraj	219,6	55,0	153,0	11,5	38,9	8,7	28,0	2,2
Prešovský kraj	108,0	17,2	85,9	4,9	37,5	4,8	29,9	2,8
Košický kraj	112,8	22,6	87,7	2,6	37,6	5,4	30,8	1,4

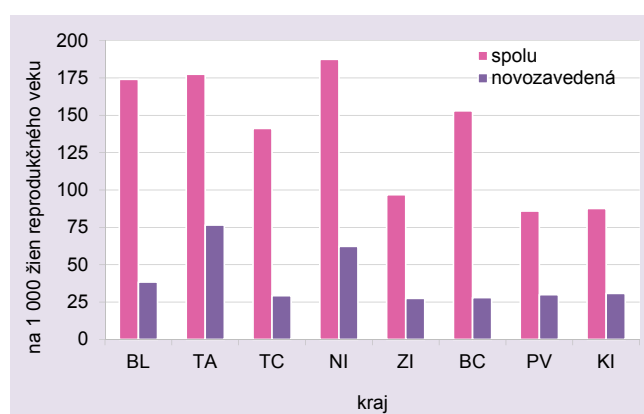
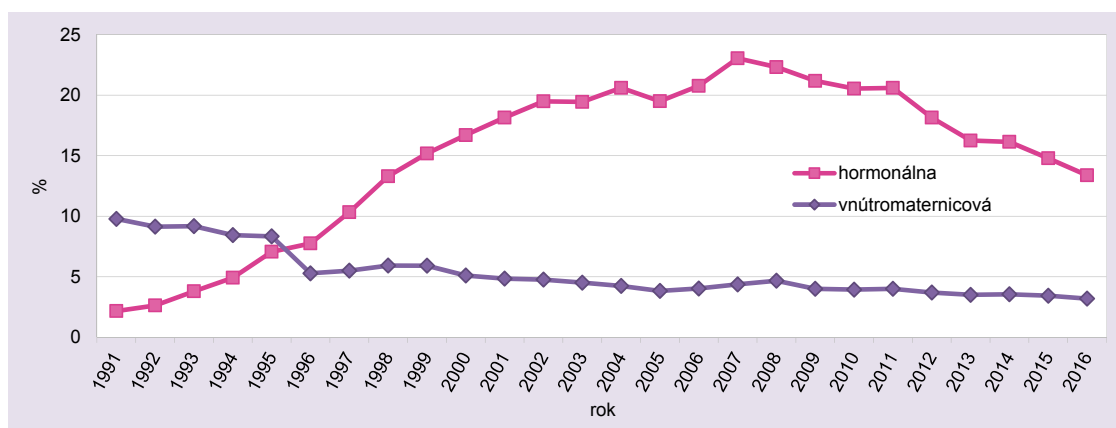
## T 5 VÝVOJ UŽÍVANIA ANTIKONCEPCIE

Rok	Počet žien užívajúcich antikoncepciu k 31. 12.				% žien v reprodukčnom veku užívajúcich antikoncepciu		
	spolu	vnútro-maternicová	hormonálna	iná	spolu	vnútro-maternicová	hormonálna
1995	224 611	117 957	99 934	6 720	15,9	8,3	7,1
2000	324 149	73 989	242 320	7 840	22,3	5,1	16,7
2005	350 237	54 822	279 194	16 221	24,4	3,8	19,5
2006	367 551	57 489	296 469	13 593	25,7	4,0	20,8
2007	402 645	62 087	327 845	12 713	28,3	4,4	23,0
2008	396 872	66 234	316 482	14 156	28,0	4,7	22,3
2009	367 285	56 536	299 172	11 577	26,0	4,0	21,2
2010	351 818	55 244	288 344	8 230	25,1	3,9	20,5
2011	347 134	54 642	283 110	9 382	25,4	4,0	20,7
2012	304 277	50 253	246 740	7 284	22,4	3,7	18,1
2013	273 176	47 240	219 004	6 932	20,3	3,5	16,2
2014	269 586	47 370	215 471	6 745	20,2	3,5	16,1
2015	246 366	45 408	195 664	5 294	18,6	3,4	14,8
2016	222 915	41 808	175 430	5 677	17,0	3,2	13,4

## G 3 POČET ŽIEN UŽÍVAJÚCICH VNÚTROMATERNICOVÚ ANTIKONCEPCIU



## G 4 POČET ŽIEN UŽÍVAJÚCICH HORMONÁLNU ANTIKONCEPCIU

G 5 VÝVOJ UŽÍVANIA ANTIKONCEPCIE <sup>1)</sup><sup>1)</sup> počet žien užívajúcich antikoncepciu na 100 žien v reprodukčnom veku (15 – 49 rokov)

## T 6 PRVÝKRÁT ZISTENÉ OCHORENIA

Územie sídla ambulancie	Histologicky overené prekancerózy maternicového krčka	Ca in situ	Ca rodidiel				Ochorenia prsníka <sup>1)</sup>		
			Ca maternicového krčka			Ca ovárií	Ca ostatných lokalizácií	zhubné nádory	ostatné
			I <sup>a</sup>	I <sup>b</sup> – II <sup>o</sup>	III <sup>o</sup> – IV <sup>o</sup>				

počet zistených ochorení

<b>Slovenská republika</b>	<b>15 185</b>	<b>890</b>	<b>992</b>	<b>748</b>	<b>559</b>	<b>1 192</b>	<b>2 245</b>	<b>2 730</b>	<b>23 092</b>
Bratislavský kraj	2 251	166	91	131	75	293	266	208	2 474
Trnavský kraj	2 623	58	90	60	58	79	253	407	4 640
Trenčiansky kraj	1 507	113	144	80	59	147	256	325	1 537
Nitriansky kraj	2 207	147	142	106	75	172	348	338	4 016
Žilinský kraj	1 582	144	91	70	38	148	217	376	1 216
Banskobystrický kraj	1 242	105	88	54	37	49	176	230	2 476
Prešovský kraj	2 001	88	131	86	79	127	273	273	4 068
Košický kraj	1 772	69	215	161	138	177	456	573	2 665

na 10 000 žien

Slovenská republika	54,6	3,2	3,6	2,7	2,0	4,3	8,1	9,8	83,0
---------------------	------	-----	-----	-----	-----	-----	-----	-----	------

<sup>1)</sup> len choroby prsníka prvýkrát zistené v gynekologicko-pôrodnickej ambulancii

## T 7 VYŠETRENÉ ŽENY S PODOZRENÍM NA OHROZENIE NÁSILÍM

Územie sídla ambulancie	Počet vyšetrených žien s indikátormi		
	fyzickými	psychickými	fyzickými aj psychickými
<b>Slovenská republika</b>	<b>78</b>	<b>19</b>	<b>55</b>
Bratislavský kraj	1	1	1
Trnavský kraj	–	–	–
Trenčiansky kraj	2	7	9
Nitriansky kraj	9	–	1
Žilinský kraj	22	4	6
Banskobystrický kraj	11	6	6
Prešovský kraj	14	–	–
Košický kraj	19	1	32

Vykazuje sa v zmysle odborného usmernenia MZ SR o postupe zdravotníckych pracovníkov pri poskytovaní zdravotnej starostlivosti žene ohrozenej násilím.

## METODICKÉ POZNÁMKY

**Územné členenie** údajov je na základe územia sídla ambulancie.  
reprodukčný vek – ženy vo veku 15 – 49 rokov

[Metodické pokyny k štatistickému zisťovaniu](#)

## VYSVETLENIE SYMBOLOV A SKRATIEK

Ležatá čiarka (–)	jav sa nevyskytoval
SR	Slovenská republika
BL	Bratislavský kraj
TA	Trnavský kraj
TC	Trenčiansky kraj
NI	Nitriansky kraj
ZI	Žilinský kraj
BC	Banskobystrický kraj
PV	Prešovský kraj
KI	Košický kraj