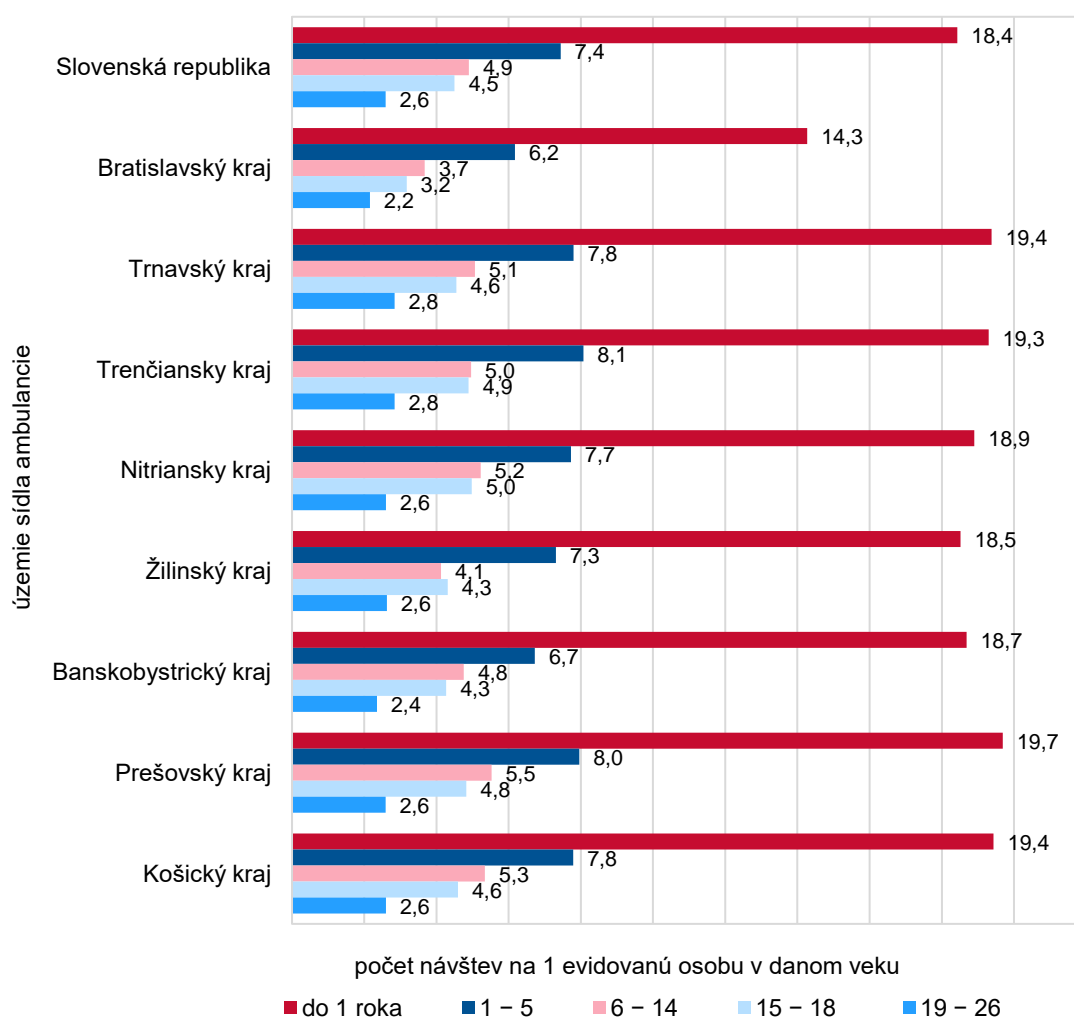


ČINNOSŤ VŠEOBECNÝCH AMBULANCIÍ PRE DETI A DORAST V SLOVENSKEJ REPUBLIKE 2019

Prezentované údaje vychádzajú zo zberu a spracovania štatistického zisťovania A (MZ SR) 5-01 Ročný výkaz o činnosti všeobecnej ambulancie pre deti a dospelých za príslušný rok. Spravodajskými jednotkami sú ambulancie s odborným zameraním všeobecná starostlivosť o deti a dospelých, resp. pediatria na území SR. V roku 2019 bola návratnosť zberu výkazov 88,7 % a činnosť vykázalo 1039 ambulancií.

V ambulanciách všeobecnej zdravotnej starostlivosti o deti a dospelých bolo v roku 2019 zaznamenaných 6 395 234 návštev vrátane návštevnej služby vykonanej lekárom alebo sestrou. Ambulancie evidovali 1 129 097 osôb, z ktorých väčšinu tvorili deti a mladiství do 18 rokov (83 %). So zreteľom na vek najvyšší počet návštev bol zaznamenaný u detí do 1 roka (18,4/1 evidovanú osobu) a následne u 1 – 5-ročných (7,4). Najmenej návštev absolvovali 19 – 26-roční pacienti (2,6) (G 1).

G 1 Počet návštev pacienta podľa vekových skupín na 1 evidovanú osobu

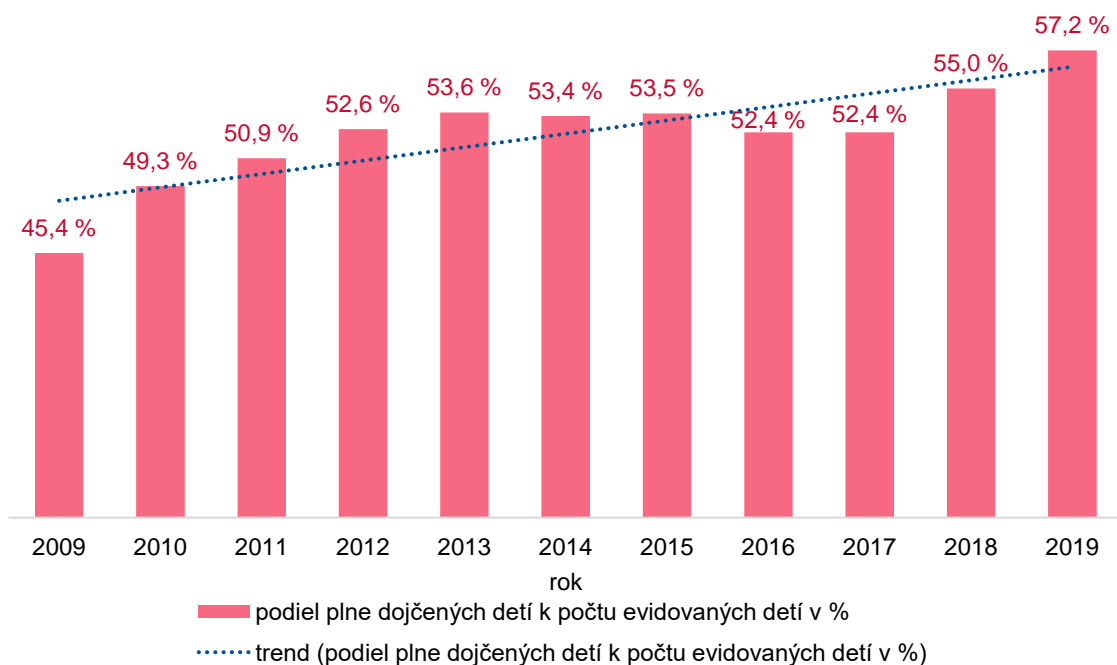


V publikačných tabuľkových výstupoch (xlsx, ods) je tento graf uvedený pod označením G 1 (hárok G1).

Lekári pre deti a dorast vykonali 5 924 580 vyšetrení, z nich 16,3 % bolo v rámci **preventívnych prehliadok**. Každoročne absolvujú najviac preventívnych prehliadok deti do 1 roka (8,3/1 evidovanú osobu), so zvyšujúcim vekom sa ich počet znižuje. Deťom vo veku 1 – 5 rokov bolo vykonaných 0,8 preventívnych prehliadok, u 6 – 14-ročných to bolo 0,5 prehliadok, u 15 – 18-ročných 0,4 a vo vekovej skupine 19 – 26 ročných len 0,3 prehliadok na 1 evidovanú osobu ročne. Periodicitu plne hrađených preventívnych prehliadok podľa veku poistenca upravuje zákon č. 577/2004 Z. z.(viď Metodické poznámky).

V roku 2019 sme evidovali 57,2 % plne dojčených detí do konca 6. mesiaca života. V roku 2009 bolo dojčených detí 45,4 %. V nasledujúcich rokoch podiel plne dojčených detí rástol, pričom od roku 2011 sa drží nad 50 %, čo poukazuje na priaznivú situáciu vyživovania detí materským mliekom (G 2). Podľa územia sídla ambulancie bolo v roku 2019 najviac detí dojčených do 6. mesiaca života v Žilinskom (64,0 %), v Bratislavskom (63,9 %) a Prešovskom kraji (58,6 %) a najmenej v Trnavskom (51,8 %) a Nitrianskom (49,6 %) kraji.

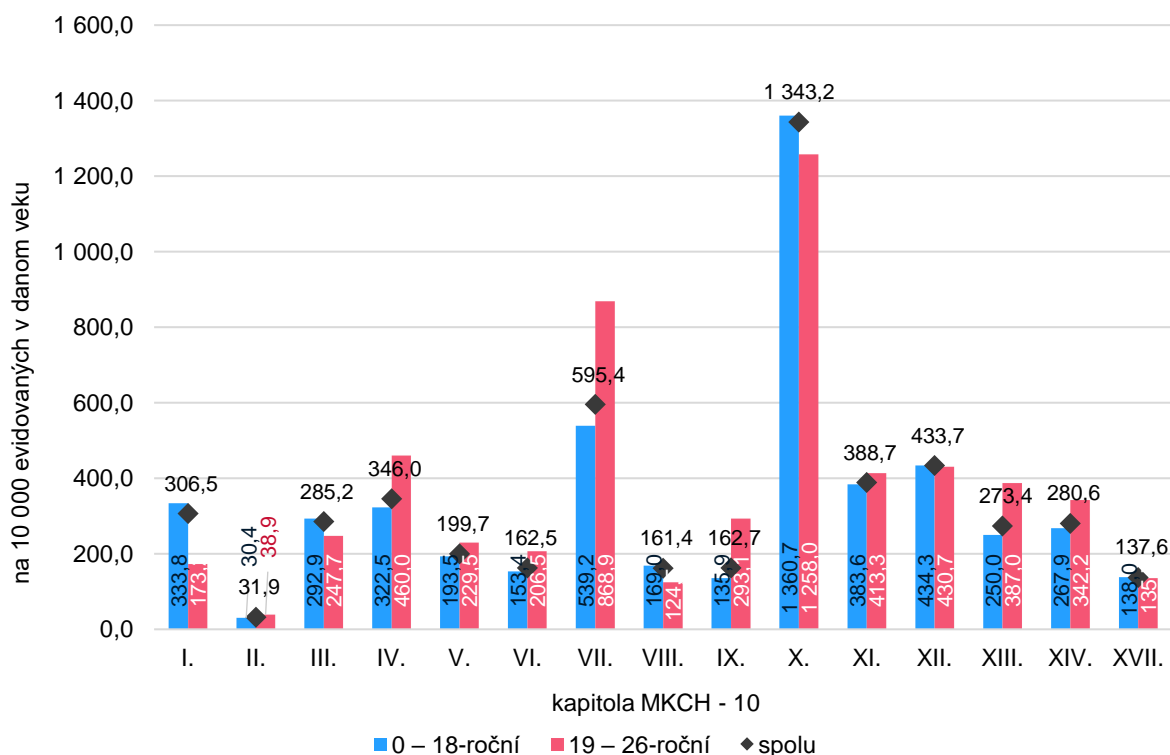
G 2 Vývoj podielu plne dojčených detí na konci 6. mesiaca života v %



V publikačných tabuľkových výstupoch (xlsx, ods) je tento graf uvedený pod označením G 5 (hárok G5).

Najčastejšie diagnostikovaným ochorením v ambulanciách všeobecného lekára pre deti a dorast boli choroby dýchacej sústavy, na ktoré sa po prepočte na 10 000 evidovaných liečilo 1 360,7 detí vo veku 0 – 18 rokov. Podobne aj v skupine mladistvých vo veku 19 – 26 rokov bol najvyšší počet sledovaných osôb s chorobami dýchacej sústavy v počte 1 258,0/10 000 evidovaných. Druhou najčastejšou diagnózou v skupine 0 – 18 rokov boli choroby oka a očných adnexov (539,2), podobne ako aj v skupine 19 – 26-ročných (868,9). Vo vekovej kategórii 0 – 18-ročných potom nasledovali choroby kože a podkožného tkaniva (434,3) a infekčné a parazitové choroby (333,8). U mladistvých vo veku 19 – 26 rokov nasledovali endokrinné, nutričné a metabolické choroby (460,0) a choroby kože a podkožného tkaniva (430,7) (G 3).

G 3 Počet sledovaných osôb podľa skupín diagnóz na 10 000 evidovaných danej vekovej skupiny



V publikačných tabuľkových výstupoch (xlsx, ods) je tento graf uvedený pod označením G 6 (hárok G6).

Skupina diagnóz – kapitola MKCH - 10

I.	A00.0 – B99	Infekčné a parazitové choroby
II.	C00.0 – D48.9	Nádory
III.	D50.0 – D89.9	Choroby krvi a krvotvorných ústrojov a niektoré poruchy imunitných mechanizmov
IV.	E00.0 – E90	Endokrinné, nutričné a metabolické choroby
V.	F01.0 – F99	Duševné poruchy a poruchy správania
VI.	G00.0 – G99.8	Choroby nervovej sústavy
VII.	H00.0 – H59.9	Choroby oka a očných adnexov
VIII.	H60.0 – H95.9	Choroby ucha a hlávkového výbežku
IX.	I00 – I99	Choroby obehovej sústavy
X.	J00 – J99.8	Choroby dýchacej sústavy
XI.	K00.0 – K93.8	Choroby tráviacej sústavy
XII.	L00.0 – L99.8	Choroby kože a podkožného tkaniva
XIII.	M00.00 – M99.99	Choroby svalovej a kostrovej sústavy a spojivového tkaniva
XIV.	N00.0 – N99.9	Choroby močovo-pohlavnej sústavy
XVII.	Q00.0 – Q99.9	Vrodené chyby, deformity a chromozómové anomálie

Podrobnejšie údaje k tejto téme sú obsiahnuté v štatistických výstupoch zverejnených na

http://www.nczisk.sk/Statisticke_vystupy/Tematicke_statisticke_vystupy/Vseobecna_starostlivosť_deti_dorast