

## Činnosť všeobecných ambulancií pre deti a dorast v SR 2016

Prehľad informuje o výsledkoch štatistického zisťovania na základe ročného výkazu o činnosti všeobecnej ambulancie pre deti a dorast A (MZ SR) 5-01 za rok 2016. Činnosť vykázalo 1 116 ambulancií a návratnosť zberu výkazov bola 91,4 %.

V roku 2016 sme zaznamenali v ambulanciách všeobecnej zdravotnej starostlivosti o deti a dorast (vrátane návštevných služieb) 6 665-tisíc návštev. V evidencii bolo 1 153 274 pacientov, pričom deti a mladiství vo veku 0 – 18 rokov tvorili 82 %. Na jednu evidovanú osobu pripadalo ročne 5,8 návštevy. Z hľadiska veku bol najvyšší počet návštev u detí do 1 roka (19,0 na 1 evidovanú osobu) a s vyšším vekom ich počet klesal. Deti vo veku 1 – 5 rokov navštívili ambulancie detí a dorastu za rok priemerne 7,7-krát, vo veku 6 – 14 rokov to bolo 5,0-krát, u 15 – 18-ročných sme evidovali 4,9 návštevy a u 19 – 26-ročných to bolo len 2,5 návštevy ročne. Podľa územia sídla ambulancie bolo najviac návštev na jednu evidovanú osobu v Trnavskom (6,1) a najmenej v Bratislavskom kraji (5,0).

Zo 6 193-tisíc vyšetrení bolo 15,7 % preventívnych. Najviac preventívnych prehliadok ročne absolvovali deti do 1 roka (8,4 na 1 evidovanú osobu), u všetkých ostatných vekových skupín to bolo výrazne menej. Deťom vo veku 1 – 5 rokov bolo vykonaných 0,8 prehliadok ročne, u 6 – 14-ročných to bolo 0,5 prehliadok, u 15 – 18-ročných 0,4 prehliadok a vo vekovej kategórii 19 – 26-ročných iba 0,3 preventívnych prehliadok ročne.

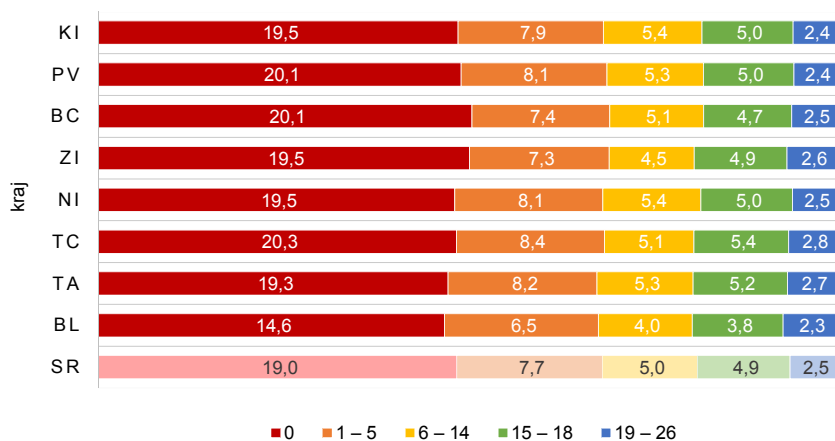
Všeobecní lekári pre deti a dorast sledovaným osobám najčastejšie diagnostikovali choroby dýchacej sústavy, vo veku 0 – 18 rokov to bolo 1 215,6 liečených na 10 000 evidovaných, čo je o 72,9 bodu viac ako v predchádzajúcom roku a vo veku 19 – 26 rokov 1 044,0 liečených na 10 000 evidovaných (medziročný nárast o 13,7 bodu). U detí aj mladistvých tvorili viac ako 60 % chorôb dýchacej sústavy alergické reakcie. Po chorobách dýchacej sústavy boli pacienti oboch vekových skupín často liečení na choroby oka a očných adnexov (deti 501,6 a mladiství 739,8 na 10 000 evidovaných). U detí nasledovali choroby kože a podkožného tkaniva (392,0/10 000) a choroby tráviacej sústavy (327,4/10 000), u mladistvých choroby svalovej a kostrovej sústavy a spojivového tkaniva (358,0/10 000) a choroby kože a podkožného tkaniva (354,1/10 000).

Naďalej pretrváva priaznivý stav vo výžive detí materským mliekom a hoci medziročne podiel plne dojčených detí na konci 6. mesiaca života mierne klesol o 1,1 percentuálneho bodu na 52,4 %, od roku 2011 sa jeho hodnota drží stabilne nad 50 %. Najviac plne dojčených detí do 6. mesiaca bolo v Bratislavskom (62,0 %), Prešovskom (54,4 %) a Košickom kraji (53,9 %), najmenej v Nitrianskom (45,8 %) a Banskobystrickom kraji (46,6 %).

### T1 POČET NÁVŠTEV PACIENTA V AMBULANCIÍ

Územie sídla ambulancie	Počet ambulancií	Spolu	Veková skupina				
			0	1 – 5	6 – 14	15 – 18	19 – 26
<b>Slovenská republika</b>	<b>1 116</b>	<b>6 586 775</b>	<b>928 657</b>	<b>1 965 792</b>	<b>2 198 501</b>	<b>977 641</b>	<b>516 184</b>
Bratislavský kraj	124	635 008	107 630	224 940	184 096	66 261	52 081
Trnavský kraj	116	722 888	97 085	218 854	237 114	109 385	60 450
Trenčiansky kraj	116	651 485	87 602	193 316	204 386	101 561	64 620
Nitriansky kraj	141	776 242	102 679	224 809	270 798	122 605	55 351
Žilinský kraj	133	742 491	104 752	221 907	234 112	124 463	57 257
Banskobystrický kraj	124	728 933	104 900	204 720	253 879	107 605	57 829
Prešovský kraj	188	1 219 294	174 234	353 123	421 686	184 121	86 130
Košický kraj	174	1 110 434	149 775	324 123	392 430	161 640	82 466

### G1 POČET NÁVŠTEV PODĽA VEKU NA 1 EVIDOVANÚ OSOBU



## T 2 POČET NÁVŠTEV V RÁMCI NÁVŠTEVNEJ SLUŽBY

Územie sídla ambulancie	Spolu	Veková skupina				
		0	1 – 5	6 – 14	15 – 18	19 – 26

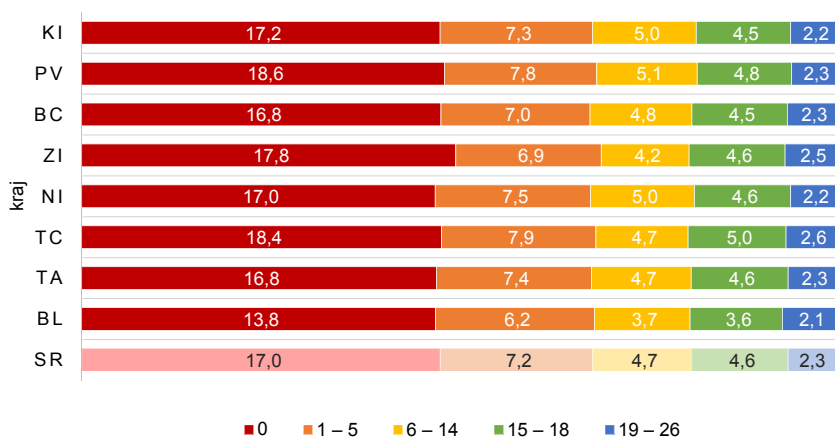
## návštevy vykonané lekármi

<b>Slovenská republika</b>	<b>55 977</b>	<b>39 300</b>	<b>8 132</b>	<b>5 598</b>	<b>2 078</b>	<b>869</b>
Bratislavský kraj	6 205	4 272	1 079	564	159	131
Trnavský kraj	7 040	5 026	1 064	649	195	106
Trenčiansky kraj	4 354	3 314	552	330	79	79
Nitriansky kraj	8 288	4 992	1 546	1 146	466	138
Žilinský kraj	7 024	4 650	1 114	943	255	62
Banskobystrický kraj	4 748	3 498	604	423	143	80
Prešovský kraj	10 154	7 441	1 326	703	452	232
Košický kraj	8 164	6 107	847	840	329	41

## návštevy vykonané sestrou

<b>Slovenská republika</b>	<b>22 086</b>	<b>18 184</b>	<b>2 596</b>	<b>853</b>	<b>293</b>	<b>160</b>
Bratislavský kraj	1 323	911	280	71	36	25
Trnavský kraj	2 757	2 285	301	103	35	33
Trenčiansky kraj	1 975	1 578	229	129	12	27
Nitriansky kraj	2 287	1 693	395	132	53	14
Žilinský kraj	2 446	2 121	183	109	27	6
Banskobystrický kraj	2 417	2 162	170	34	32	19
Prešovský kraj	5 161	4 147	716	187	80	31
Košický kraj	3 720	3 287	322	88	18	5

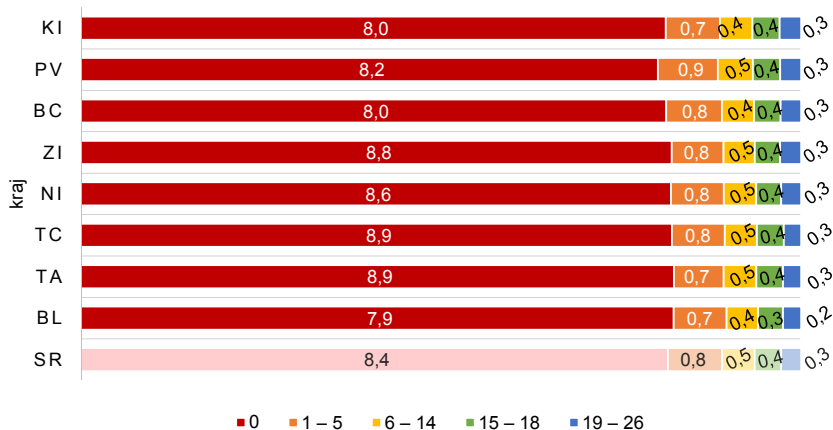
## G 2 POČET VYŠETRENÍ PODĽA VEKU NA 1 EVIDOVANÚ OSOBU



## T 3 POČET EVIDOVANÝCH OSÔB

Územie sídla ambulancie	Spolu	Veková skupina				
		0	1 – 5	6 – 14	15 – 18	19 – 26
spolu						
<b>Slovenská republika</b>	<b>1 153 274</b>	<b>51 943</b>	<b>256 330</b>	<b>438 633</b>	<b>199 960</b>	<b>206 408</b>
Bratislavský kraj	129 295	7 716	34 825	46 656	17 317	22 781
Trnavský kraj	120 354	5 414	26 844	44 987	21 050	22 059
Trenčiansky kraj	110 413	4 556	23 136	40 360	18 932	23 429
Nitriansky kraj	131 666	5 618	28 001	50 780	24 647	22 620
Žilinský kraj	136 255	5 733	30 476	52 710	25 652	21 684
Banskobystrický kraj	130 068	5 509	27 753	50 357	22 819	23 630
Prešovský kraj	205 377	9 255	44 023	79 355	36 828	35 916
Košický kraj	189 846	8 142	41 272	73 428	32 715	34 289
muži						
<b>Slovenská republika</b>	<b>589 062</b>	<b>26 730</b>	<b>131 180</b>	<b>224 174</b>	<b>102 776</b>	<b>104 202</b>
Bratislavský kraj	66 291	4 033	17 950	23 610	9 004	11 694
Trnavský kraj	62 104	2 813	13 954	23 071	10 744	11 522
Trenčiansky kraj	56 089	2 322	11 919	20 477	9 658	11 713
Nitriansky kraj	67 974	2 873	14 494	26 281	12 928	11 398
Žilinský kraj	69 066	2 946	15 220	26 778	13 170	10 952
Banskobystrický kraj	66 168	2 846	14 150	25 530	11 786	11 856
Prešovský kraj	104 707	4 721	22 449	40 775	18 811	17 951
Košický kraj	96 663	4 176	21 044	37 652	16 675	17 116
ženy						
<b>Slovenská republika</b>	<b>564 212</b>	<b>25 213</b>	<b>125 150</b>	<b>214 459</b>	<b>97 184</b>	<b>102 206</b>
Bratislavský kraj	63 004	3 683	16 875	23 046	8 313	11 087
Trnavský kraj	58 250	2 601	12 890	21 916	10 306	10 537
Trenčiansky kraj	54 324	2 234	11 217	19 883	9 274	11 716
Nitriansky kraj	63 692	2 745	13 507	24 499	11 719	11 222
Žilinský kraj	67 189	2 787	15 256	25 932	12 482	10 732
Banskobystrický kraj	63 900	2 663	13 603	24 827	11 033	11 774
Prešovský kraj	100 670	4 534	21 574	38 580	18 017	17 965
Košický kraj	93 183	3 966	20 228	35 776	16 040	17 173

## G 3 POČET PREVENTÍVNYCH PREHLIADOK PODĽA VEKU NA 1 EVIDOVANÚ OSOBU



## T 4 POČET VYŠETRENÍ A PREVENTÍVNYCH PREHLIADOK V AMBULANCIÍ

Veková skupina	Slovenská republika		Bratislavský kraj		Trnavský kraj		Trenčiansky kraj		Nitriansky kraj	
	vyšetrenia	z toho prev. prehliadky	vyšetrenia	z toho prev. prehliadky	vyšetrenia	z toho prev. prehliadky	vyšetrenia	z toho prev. prehliadky	vyšetrenia	z toho prev. prehliadky

spolu

<b>Úhrn</b>	<b>6 140 764</b>	<b>938 952</b>	<b>601 347</b>	<b>113 496</b>	<b>642 450</b>	<b>99 985</b>	<b>607 758</b>	<b>89 767</b>	<b>713 312</b>	<b>105 695</b>
0	846 927	404 395	102 514	58 027	86 252	43 887	80 727	37 915	90 684	44 912
1 – 5	1 848 289	196 811	214 767	24 554	196 693	19 858	182 081	18 451	207 619	21 443
6 – 14	2 059 913	203 781	173 810	19 659	212 284	21 863	189 960	19 540	251 798	23 809
15 – 18	911 888	75 328	62 288	5 732	96 695	8 401	94 637	7 720	113 589	8 923
19 – 26	473 747	58 637	47 968	5 524	50 526	5 976	60 353	6 141	49 622	6 608

muži

<b>Spolu</b>	<b>3 121 800</b>	<b>482 611</b>	<b>305 310</b>	<b>58 693</b>	<b>329 117</b>	<b>51 840</b>	<b>307 986</b>	<b>46 136</b>	<b>364 442</b>	<b>54 543</b>
0	444 382	209 193	53 751	30 119	45 536	23 062	42 783	19 687	47 181	23 179
1 – 5	961 843	101 743	111 335	12 810	103 471	10 389	95 314	9 640	108 498	11 181
6 – 14	1 057 920	104 541	88 953	10 040	109 611	11 230	97 036	9 855	131 635	12 379
15 – 18	435 685	38 234	29 629	3 003	46 446	4 181	45 083	3 984	54 218	4 533
19 – 26	221 970	28 900	21 642	2 721	24 053	2 978	27 770	2 970	22 910	3 271

ženy

<b>Spolu</b>	<b>3 018 964</b>	<b>456 341</b>	<b>296 037</b>	<b>54 803</b>	<b>313 333</b>	<b>48 145</b>	<b>299 772</b>	<b>43 631</b>	<b>348 870</b>	<b>51 152</b>
0	402 545	195 202	48 763	27 908	40 716	20 825	37 944	18 228	43 503	21 733
1 – 5	886 446	95 068	103 432	11 744	93 222	9 469	86 767	8 811	99 121	10 262
6 – 14	1 001 993	99 240	84 857	9 619	102 673	10 633	92 924	9 685	120 163	11 430
15 – 18	476 203	37 094	32 659	2 729	50 249	4 220	49 554	3 736	59 371	4 390
19 – 26	251 777	29 737	26 326	2 803	26 473	2 998	32 583	3 171	26 712	3 337

dokončenie

Žilinský kraj		Banskobystrický kraj		Prešovský kraj		Košícký kraj		Veková skupina
vyšetrenia	z toho prev. prehliadky	vyšetrenia	z toho prev. prehliadky	vyšetrenia	z toho prev. prehliadky	vyšetrenia	z toho prev. prehliadky	

spolu

<b>697 592</b>	<b>111 931</b>	<b>678 606</b>	<b>99 353</b>	<b>1 173 475</b>	<b>173 000</b>	<b>1 026 224</b>	<b>145 725</b>	<b>Úhrn</b>
97 750	47 170	89 502	41 275	164 838	70 874	134 660	60 335	0
210 166	23 570	193 104	21 030	341 693	37 408	302 166	30 497	1 – 5
219 534	24 633	239 774	22 066	407 202	39 579	365 551	32 632	6 – 14
117 014	9 699	101 886	8 347	177 521	14 358	148 258	12 148	15 – 18
53 128	6 859	54 340	6 635	82 221	10 781	75 589	10 113	19 – 26

muži

<b>355 209</b>	<b>57 485</b>	<b>344 788</b>	<b>51 038</b>	<b>595 482</b>	<b>88 502</b>	<b>519 466</b>	<b>74 374</b>	<b>Spolu</b>
51 433	24 450	47 456	21 361	85 750	36 313	70 492	31 022	0
109 402	12 139	100 825	10 808	178 025	19 186	154 973	15 590	1 – 5
113 027	12 587	122 589	11 301	208 493	20 427	186 576	16 722	6 – 14
55 642	4 893	48 605	4 321	84 595	7 217	71 467	6 102	15 – 18
25 705	3 416	25 313	3 247	38 619	5 359	35 958	4 938	19 – 26

ženy

<b>342 383</b>	<b>54 446</b>	<b>333 818</b>	<b>48 315</b>	<b>577 993</b>	<b>84 498</b>	<b>506 758</b>	<b>71 351</b>	<b>Spolu</b>
46 317	22 720	42 046	19 914	79 088	34 561	64 168	29 313	0
100 764	11 431	92 279	10 222	163 668	18 222	147 193	14 907	1 – 5
106 507	12 046	117 185	10 765	198 709	19 152	178 975	15 910	6 – 14
61 372	4 806	53 281	4 026	92 926	7 141	76 791	6 046	15 – 18
27 423	3 443	29 027	3 388	43 602	5 422	39 631	5 175	19 – 26

## T 5 POČET VYŠETRENÍ A PREVENTÍVNYCH PREHLIADOK V RÁMCI NÁVŠTEVNEJ SLUŽBY

Veková skupina	Slovenská republika		Bratislavský kraj		Trnavský kraj		Trenčiansky kraj		Nitriansky kraj	
	vyšetrenia	z toho prev. prehliadky	vyšetrenia	z toho prev. prehliadky	vyšetrenia	z toho prev. prehliadky	vyšetrenia	z toho prev. prehliadky	vyšetrenia	z toho prev. prehliadky

spolu

<b>Úhrn</b>	<b>52 539</b>	<b>31 788</b>	<b>5 920</b>	<b>3 444</b>	<b>6 754</b>	<b>4 397</b>	<b>4 022</b>	<b>2 848</b>	<b>7 855</b>	<b>3 709</b>
0	37 015	30 168	4 095	3 227	4 909	4 169	3 061	2 775	4 679	3 385
1 – 5	7 526	977	1 015	106	959	120	515	43	1 496	166
6 – 14	5 267	376	535	49	612	55	313	8	1 102	120
15 – 18	1 930	145	152	27	176	33	69	6	442	26
19 – 26	801	122	123	35	98	20	64	16	136	12

muži

<b>Spolu</b>	<b>27 683</b>	<b>16 452</b>	<b>3 074</b>	<b>1 747</b>	<b>3 621</b>	<b>2 353</b>	<b>2 049</b>	<b>1 443</b>	<b>4 027</b>	<b>1 884</b>
0	19 281	15 615	2 097	1 646	2 637	2 220	1 572	1 417	2 349	1 709
1 – 5	4 089	511	552	52	512	74	265	19	810	78
6 – 14	2 840	220	283	26	335	32	151	3	576	80
15 – 18	1 073	72	76	15	90	18	30	1	227	13
19 – 26	400	34	66	8	47	9	31	3	65	4

ženy

<b>Spolu</b>	<b>24 856</b>	<b>15 336</b>	<b>2 846</b>	<b>1 697</b>	<b>3 133</b>	<b>2 044</b>	<b>1 973</b>	<b>1 405</b>	<b>3 828</b>	<b>1 825</b>
0	17 734	14 553	1 998	1 581	2 272	1 949	1 489	1 358	2 330	1 676
1 – 5	3 437	466	463	54	447	46	250	24	686	88
6 – 14	2 427	156	252	23	277	23	162	5	526	40
15 – 18	857	73	76	12	86	15	39	5	215	13
19 – 26	401	88	57	27	51	11	33	13	71	8

dokončenie

Žilinský kraj		Banskobystrický kraj		Prešovský kraj		Košícký kraj		Veková skupina
vyšetrenia	z toho prev. prehliadky	vyšetrenia	z toho prev. prehliadky	vyšetrenia	z toho prev. prehliadky	vyšetrenia	z toho prev. prehliadky	

spolu

<b>6 729</b>	<b>3 657</b>	<b>4 358</b>	<b>3 022</b>	<b>9 289</b>	<b>5 772</b>	<b>7 612</b>	<b>4 939</b>	<b>Úhrn</b>
4 441	3 534	3 181	2 869	6 933	5 397	5 716	4 812	0
1 079	66	567	98	1 117	277	778	101	1 – 5
903	38	405	30	594	65	803	11	6 – 14
244	15	138	15	424	14	285	9	15 – 18
62	4	67	10	221	19	30	6	19 – 26

muži

<b>3 624</b>	<b>1 921</b>	<b>2 286</b>	<b>1 544</b>	<b>4 939</b>	<b>2 982</b>	<b>4 063</b>	<b>2 578</b>	<b>Spolu</b>
2 376	1 849	1 629	1 480	3 624	2 789	2 997	2 505	0
579	35	320	48	635	145	416	60	1 – 5
514	26	241	11	299	33	441	9	6 – 14
129	9	67	3	261	10	193	3	15 – 18
26	2	29	2	120	5	16	1	19 – 26

ženy

<b>3 105</b>	<b>1 736</b>	<b>2 072</b>	<b>1 478</b>	<b>4 350</b>	<b>2 790</b>	<b>3 549</b>	<b>2 361</b>	<b>Spolu</b>
2 065	1 685	1 552	1 389	3 309	2 608	2 719	2 307	0
500	31	247	50	482	132	362	41	1 – 5
389	12	164	19	295	32	362	2	6 – 14
115	6	71	12	163	4	92	6	15 – 18
36	2	38	8	101	14	14	5	19 – 26

## T 6 PLNE DOJČENÉ DETI

Územie sídla ambulancie	Dosiadnutý vek počas sledovaného obdobia					
	1 mesiaca	2 mesiacov	3 mesiacov	4 mesiacov	5 mesiacov	6 mesiacov

počet evidovaných detí <sup>1)</sup>

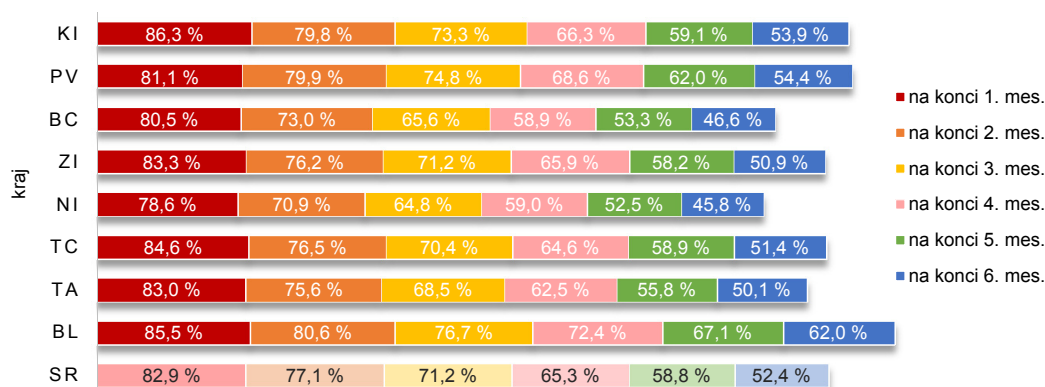
<b>Slovenská republika</b>	<b>52 084</b>	<b>50 942</b>	<b>50 413</b>	<b>49 774</b>	<b>49 038</b>	<b>48 545</b>
Bratislavský kraj	7 017	6 938	6 833	6 745	6 631	6 636
Trnavský kraj	5 574	5 595	5 560	5 493	5 445	5 398
Trenčiansky kraj	4 682	4 648	4 569	4 506	4 418	4 327
Nitriansky kraj	5 664	5 589	5 545	5 499	5 393	5 346
Žilinský kraj	5 889	5 810	5 794	5 757	5 702	5 666
Banskobystrický kraj	5 513	5 444	5 463	5 419	5 383	5 338
Prešovský kraj	9 795	9 054	8 899	8 749	8 566	8 459
Košický kraj	7 950	7 864	7 750	7 606	7 500	7 375

z toho počet plne dojčených detí na konci príslušného mesiaca života

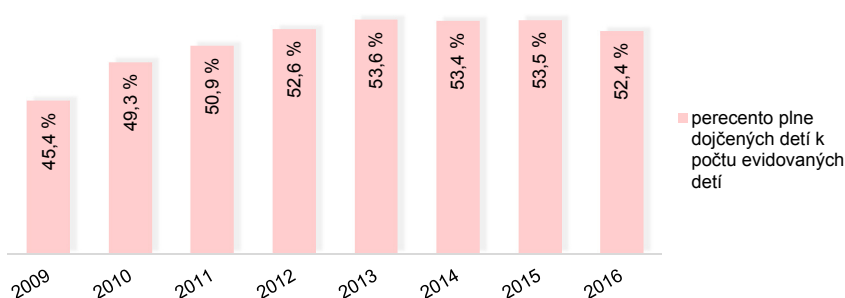
<b>Slovenská republika</b>	<b>43 195</b>	<b>39 258</b>	<b>35 917</b>	<b>32 496</b>	<b>28 855</b>	<b>25 443</b>
Bratislavský kraj	5 998	5 595	5 244	4 884	4 451	4 117
Trnavský kraj	4 629	4 231	3 810	3 434	3 039	2 702
Trenčiansky kraj	3 963	3 555	3 218	2 909	2 601	2 225
Nitriansky kraj	4 453	3 960	3 591	3 242	2 831	2 448
Žilinský kraj	4 904	4 428	4 128	3 793	3 321	2 886
Banskobystrický kraj	4 438	3 973	3 583	3 191	2 870	2 489
Prešovský kraj	7 946	7 237	6 659	5 998	5 308	4 602
Košický kraj	6 864	6 279	5 684	5 045	4 434	3 974

<sup>1)</sup> počet evidovaných detí k 31. 12. a zomretých detí, ktoré v období od 1. 1. do 31. 12. dosiahli niektoré z daných vekov, t. j. dieťa sa započítava do toľkých vekov, koľko ich dosiahlo počas sledovaného obdobia

## G 4 PODIEL PLNE DOJČENÝCH DETÍ K POČTU EVIDOVANÝCH DETÍ



## G 5 VÝVOJ PODIELU PLNE DOJČENÝCH DETÍ NA KONCI 6. MESIACA ŽIVOTA



## T7 SLEDOVANÉ OSOBY K 31. 12. PODĽA DIAGNÓZ V SLOVENSKEJ REPUBLIKE

Diagnóza podľa MKCH-10 <sup>1)</sup>	Veková skupina					
	spolu	0 – 18		spolu	19 – 26	
		muži	ženy		muži	ženy
I. Infekčné a parazitové choroby (A00.0 – B99)	<b>25 769</b>	13 341	12 428	<b>2 986</b>	1 526	1 460
II. Nádory (C00.0 – D48.9)	<b>2 580</b>	1 305	1 275	<b>727</b>	377	350
z toho zhubné nádory (C00.0 – C80.9, C97)	<b>644</b>	358	286	<b>252</b>	158	94
III. Choroby krvi a krvotvorných ústrojov a niektoré poruchy imunitných mechanizmov (D50.0 – D89.9)	<b>26 519</b>	13 118	13 401	<b>4 096</b>	1 652	2 444
IV. Endokrinné, nutričné a metabolické choroby (E00.0 – E90)	<b>16 608</b>	7 505	9 103	<b>4 468</b>	1 796	2 672
z toho diabetes mellitus (E10.01 – E10.91)	<b>1 691</b>	886	805	<b>577</b>	318	259
V. Duševné poruchy a poruchy správania (F01.0 – F01.9, F03 – F99)	<b>18 441</b>	10 821	7 620	<b>3 839</b>	2 218	1 621
z toho duševná zaostalosť (F70.0 – F79.9)	<b>8 875</b>	5 153	3 722	<b>1 694</b>	980	714
VI. Choroby nervovej sústavy (G00.0 – G99.8)	<b>13 973</b>	7 708	6 265	<b>3 577</b>	1 813	1 764
z toho detské mozgové ochrnutie (G80.0 – G80.9)	<b>4 063</b>	2 316	1 747	<b>1 076</b>	572	504
epilepsia – zrádnik (G40.00 – G40.9)	<b>4 624</b>	2 584	2 040	<b>1 241</b>	666	575
VII. Choroby oka a očných adnexov (H00.0 – H59.9)	<b>47 492</b>	24 439	23 053	<b>15 270</b>	7 519	7 751
VIII. Choroby ucha a hlávkového výbežku (H60.0 – H95.9)	<b>13 590</b>	7 372	6 218	<b>2 314</b>	1 211	1 103
z toho choroby sluchu (H90.0 – H91.9)	<b>2 572</b>	1 466	1 106	<b>675</b>	371	304
IX. Choroby obehovej sústavy (I00 – I99)	<b>12 921</b>	6 970	5 951	<b>5 317</b>	3 088	2 229
z toho hypertenzné choroby (I10.00 – I15.91)	<b>3 919</b>	2 351	1 568	<b>2 964</b>	1 915	1 049
X. Choroby dýchacej sústavy (J00 – J99.8)	<b>115 100</b>	61 111	53 989	<b>21 550</b>	11 336	10 214
z toho alergické (J30.0 – J30.4, J45.0 – J45.9)	<b>69 595</b>	37 671	31 924	<b>14 594</b>	7 759	6 835
XI. Choroby tráviacej sústavy (K00.0 – K93.8)	<b>31 005</b>	15 693	15 312	<b>6 790</b>	3 309	3 481
z toho črevná malabsorpcia (K90.0 – K90.9)	<b>5 648</b>	2 600	3 048	<b>1 525</b>	700	825
XII. Choroby kože a podkožného tkaniva (L00.0 – L99.8)	<b>37 117</b>	18 615	18 502	<b>7 309</b>	3 452	3 857
z toho atopická dermatitída (L20.0 – L20.9)	<b>20 350</b>	10 292	10 058	<b>3 106</b>	1 479	1 627
XIII. Choroby svalovej a kostrovej sústavy a spojivového tkaniva (M00.00 – M99.99)	<b>22 860</b>	11 630	11 230	<b>7 390</b>	3 708	3 682
z toho juvenilná artritída (M08.00 – M08.99)	<b>970</b>	407	563	<b>447</b>	202	245
XIV. Choroby močovo-pohlavnej sústavy (N00.0 – N99.9)	<b>22 645</b>	9 748	12 897	<b>5 995</b>	1 981	4 014
z toho gynekologické choroby (N60.0 – N94.9)	<b>1 905</b>	x	1 905	<b>1 147</b>	x	1 147
zápalové ochorenia obličiek a močových ciest <sup>2)</sup>	<b>10 712</b>	4 292	6 420	<b>2 727</b>	867	1 860
XVII. Vrodené chyby, deformity a chromozómové anomálie (Q00.0 – Q99.9)	<b>12 788</b>	6 950	5 838	<b>2 505</b>	1 326	1 179
z toho vrodené chyby obehovej sústavy (Q20.0 – Q28.9)	<b>5 632</b>	2 919	2 713	<b>1 032</b>	546	486

<sup>1)</sup>vykazujeme tu počet sledovaných osôb k 31. 12.; ak je jedna fyzická osoba sledovaná z dôvodu viacerých ochorení, tak je započítaná vo viacerých skupinách ochorení

<sup>2)</sup>sledované diagnózy: N00.0 – N00.9, N01.0 – N01.9, N03.0 – N03.9, N05.0 – N05.9, N10, N11.0 – N11.9, N12, N28.0 – N28.9, N29.0 – N29.8

## T7.1 SLEDOVANÉ OSOBY K 31. 12. PODĽA DIAGNÓZ V BRATISLAVSKOM KRAJI

Diagnóza podľa MKCH-10 <sup>1)</sup>	Veková skupina					
	spolu	0 – 18		spolu	19 – 26	
		muži	ženy		muži	ženy
I. Infekčné a parazitové choroby (A00.0 – B99)	3 062	1 618	1 444	299	149	150
II. Nádory (C00.0 – D48.9)	169	91	78	40	23	17
z toho zhubné nádory (C00.0 – C80.9, C97)	48	27	21	20	15	5
III. Choroby krvi a krvotvorných ústrojov a niektoré poruchy imunitných mechanizmov (D50.0 – D89.9)	1 982	994	988	373	146	227
IV. Endokrinné, nutričné a metabolické choroby (E00.0 – E90)	1 024	470	554	362	173	189
z toho diabetes mellitus (E10.01 – E10.91)	159	85	74	90	51	39
V. Duševné poruchy a poruchy správania (F01.0 – F01.9, F03 – F99)	1 060	647	413	271	147	124
z toho duševná zaostalosť (F70.0 – F79.9)	331	213	118	84	47	37
VI. Choroby nervovej sústavy (G00.0 – G99.8)	804	447	357	260	124	136
z toho detské mozgové ochrnutie (G80.0 – G80.9)	202	124	78	86	52	34
epilepsia – zrádnik (G40.00 – G40.9)	252	140	112	88	46	42
VII. Choroby oka a očných adnaxov (H00.0 – H59.9)	4 145	2 207	1 938	1 722	831	891
VIII. Choroby ucha a hlávkového výbežku (H60.0 – H95.9)	1 490	789	701	252	126	126
z toho choroby sluchu (H90.0 – H91.9)	231	127	104	87	49	38
IX. Choroby obehovej sústavy (I00 – I99)	805	453	352	479	256	223
z toho hypertenzné choroby (I10.00 – I15.91)	211	136	75	262	142	120
X. Choroby dýchacej sústavy (J00 – J99.8)	14 939	7 914	7 025	2 903	1 580	1 323
z toho alergické (J30.0 – J30.4, J45.0 – J45.9)	7 711	4 192	3 519	1 819	988	831
XI. Choroby tráviacej sústavy (K00.0 – K93.8)	3 446	1 799	1 647	854	414	440
z toho črevná malabsorpcia (K90.0 – K90.9)	664	317	347	221	103	118
XII. Choroby kože a podkožného tkaniva (L00.0 – L99.8)	4 718	2 349	2 369	850	401	449
z toho atopická dermatitída (L20.0 – L20.9)	2 684	1 415	1 269	388	178	210
XIII. Choroby svalovej a kostrovej sústavy a spojivového tkaniva (M00.00 – M99.99)	2 173	1 139	1 034	571	290	281
z toho juvenilná artritída (M08.00 – M08.99)	60	26	34	35	18	17
XIV. Choroby močovo-pohlavnej sústavy (N00.0 – N99.9)	2 974	1 349	1 625	783	281	502
z toho gynekologické choroby (N60.0 – N94.9)	233	x	233	172	x	172
zápalové ochorenia obličiek a močových ciest <sup>2)</sup>	1 248	539	709	363	142	221
XVII. Vrodené chyby, deformity a chromozómové anomálie (Q00.0 – Q99.9)	683	380	303	154	77	77
z toho vrodené chyby obehovej sústavy (Q20.0 – Q28.9)	215	113	102	58	26	32

<sup>1)</sup>vykazujeme tu počet sledovaných osôb k 31. 12.; ak je jedna fyzická osoba sledovaná z dôvodu viacerých ochorení, tak je započítaná vo viacerých skupinách ochorení

<sup>2)</sup>sledované diagnózy: N00.0 – N00.9, N01.0 – N01.9, N03.0 – N03.9, N05.0 – N05.9, N10, N11.0 – N11.9, N12, N28.0 – N28.9, N29.0 – N29.8



## T 7.2 SLEDOVANÉ OSOBY K 31. 12. PODĽA DIAGNÓZ V TRNAVSKOM KRAJI

Diagnóza podľa MKCH-10 <sup>1)</sup>	Veková skupina					
	spolu	0 – 18		spolu	19 – 26	
		muži	ženy		muži	ženy
I. Infekčné a parazitové choroby (A00.0 – B99)	1 757	898	859	331	163	168
II. Nádory (C00.0 – D48.9)	202	108	94	47	30	17
z toho zhubné nádory (C00.0 – C80.9, C97)	69	38	31	31	22	9
III. Choroby krvi a krvotvorných ústrojov a niektoré poruchy imunitných mechanizmov (D50.0 – D89.9)	3 395	1 702	1 693	593	260	333
IV. Endokrinné, nutričné a metabolické choroby (E00.0 – E90)	2 293	1 081	1 212	535	211	324
z toho diabetes mellitus (E10.01 – E10.91)	179	101	78	56	26	30
V. Duševné poruchy a poruchy správania (F01.0 – F01.9, F03 – F99)	1 858	1 065	793	378	211	167
z toho duševná zaostalosť (F70.0 – F79.9)	702	367	335	166	101	65
VI. Choroby nervovej sústavy (G00.0 – G99.8)	1 412	719	693	329	164	165
z toho detské mozgové ochrnutie (G80.0 – G80.9)	428	241	187	77	46	31
epilepsia – zdrojník (G40.00 – G40.9)	439	246	193	99	50	49
VII. Choroby oka a očných adnexov (H00.0 – H59.9)	6 103	3 205	2 898	2 059	1 025	1 034
VIII. Choroby ucha a hlávkového výbežku (H60.0 – H95.9)	1 281	681	600	278	141	137
z toho choroby sluchu (H90.0 – H91.9)	242	129	113	57	32	25
IX. Choroby obehovej sústavy (I00 – I99)	1 501	803	698	778	459	319
z toho hypertenzné choroby (I10.00 – I15.91)	469	277	192	390	256	134
X. Choroby dýchacej sústavy (J00 – J99.8)	12 307	6 441	5 866	2 611	1 357	1 254
z toho alergické (J30.0 – J30.4, J45.0 – J45.9)	7 979	4 184	3 795	1 608	838	770
XI. Choroby tráviacej sústavy (K00.0 – K93.8)	3 177	1 562	1 615	921	451	470
z toho črevná malabsorpcia (K90.0 – K90.9)	508	222	286	184	83	101
XII. Choroby kože a podkožného tkaniva (L00.0 – L99.8)	4 122	1 973	2 149	1 062	506	556
z toho atopická dermatitída (L20.0 – L20.9)	2 177	1 038	1 139	470	221	249
XIII. Choroby svalovej a kostrovej sústavy a spojivového tkaniva (M00.00 – M99.99)	2 876	1 424	1 452	891	470	421
z toho juvenilná artritída (M08.00 – M08.99)	130	47	83	55	22	33
XIV. Choroby močovo-pohlavnej sústavy (N00.0 – N99.9)	2 519	1 109	1 410	846	297	549
z toho gynekologické choroby (N60.0 – N94.9)	217	x	217	157	x	157
zápalové ochorenia obličiek a močových ciest <sup>2)</sup>	1 244	508	736	395	135	260
XVII. Vrodené chyby, deformity a chromozómové anomálie (Q00.0 – Q99.9)	1 135	633	502	223	120	103
z toho vrodené chyby obehovej sústavy (Q20.0 – Q28.9)	475	257	218	94	51	43

<sup>1)</sup>vykazujeme tu počet sledovaných osôb k 31. 12.; ak je jedna fyzická osoba sledovaná z dôvodu viacerých ochorení, tak je započítaná vo viacerých skupinách ochorení

<sup>2)</sup>sledované diagnózy: N00.0 – N00.9, N01.0 – N01.9, N03.0 – N03.9, N05.0 – N05.9, N10, N11.0 – N11.9, N12, N28.0 – N28.9, N29.0 – N29.8

## T 7.3 SLEDOVANÉ OSOBY K 31. 12. PODĽA DIAGNÓZ V TRENČIANSKOM KRAJI

Diagnóza podľa MKCH-10 <sup>1)</sup>	Veková skupina					
	spolu	0 – 18		spolu	19 – 26	
		muži	ženy		muži	ženy
I. Infekčné a parazitové choroby (A00.0 – B99)	1 455	761	694	233	113	120
II. Nádory (C00.0 – D48.9)	171	83	88	66	31	35
z toho zhubné nádory (C00.0 – C80.9, C97)	59	33	26	27	15	12
III. Choroby krvi a krvotvorných ústrojov a niektoré poruchy imunitných mechanizmov (D50.0 – D89.9)	2 260	1 049	1 211	266	99	167
IV. Endokrinné, nutričné a metabolické choroby (E00.0 – E90)	1 667	715	952	394	146	248
z toho diabetes mellitus (E10.01 – E10.91)	204	97	107	70	40	30
V. Duševné poruchy a poruchy správania (F01.0 – F01.9, F03 – F99)	1 321	761	560	323	186	137
z toho duševná zaostalosť (F70.0 – F79.9)	459	300	159	130	76	54
VI. Choroby nervovej sústavy (G00.0 – G99.8)	1 099	593	506	381	193	188
z toho detské mozgové ochrnutie (G80.0 – G80.9)	292	157	135	133	72	61
epilepsia – zrádnik (G40.00 – G40.9)	365	195	170	136	70	66
VII. Choroby oka a očných adnexov (H00.0 – H59.9)	4 065	2 075	1 990	1 197	624	573
VIII. Choroby ucha a hlávkového výbežku (H60.0 – H95.9)	1 272	681	591	129	66	63
z toho choroby sluchu (H90.0 – H91.9)	145	86	59	56	31	25
IX. Choroby obehovej sústavy (I00 – I99)	1 945	1 034	911	432	265	167
z toho hypertenzné choroby (I10.00 – I15.91)	408	245	163	247	169	78
X. Choroby dýchacej sústavy (J00 – J99.8)	9 234	4 877	4 357	2 027	1 094	933
z toho alergické (J30.0 – J30.4, J45.0 – J45.9)	6 751	3 592	3 159	1 477	783	694
XI. Choroby tráviacej sústavy (K00.0 – K93.8)	2 350	1 172	1 178	493	232	261
z toho črevná malabsorpcia (K90.0 – K90.9)	683	275	408	177	80	97
XII. Choroby kože a podkožného tkaniva (L00.0 – L99.8)	3 294	1 666	1 628	489	231	258
z toho atopická dermatitída (L20.0 – L20.9)	1 776	892	884	261	133	128
XIII. Choroby svalovej a kostrovej sústavy a spojivového tkaniva (M00.00 – M99.99)	1 260	609	651	370	167	203
z toho juvenilná artritída (M08.00 – M08.99)	107	39	68	49	19	30
XIV. Choroby močovo-pohlavnej sústavy (N00.0 – N99.9)	2 048	956	1 092	405	143	262
z toho gynekologické choroby (N60.0 – N94.9)	103	x	103	46	x	46
zápalové ochorenia obličiek a močových ciest <sup>2)</sup>	1 068	433	635	239	84	155
XVII. Vrodené chyby, deformity a chromozómové anomálie (Q00.0 – Q99.9)	865	476	389	171	101	70
z toho vrodené chyby obehovej sústavy (Q20.0 – Q28.9)	323	172	151	64	42	22

<sup>1)</sup>vykazujeme tu počet sledovaných osôb k 31. 12.; ak je jedna fyzická osoba sledovaná z dôvodu viacerých ochorení, tak je započítaná vo viacerých skupinách ochorení

<sup>2)</sup>sledované diagnózy: N00.0 – N00.9, N01.0 – N01.9, N03.0 – N03.9, N05.0 – N05.9, N10, N11.0 – N11.9, N12, N28.0 – N28.9, N29.0 – N29.8

## T 7.4 SLEDOVANÉ OSOBY K 31. 12. PODĽA DIAGNÓZ V NITRIANSKOM KRAJI

Diagnóza podľa MKCH-10 <sup>1)</sup>	Veková skupina					
	spolu	0 – 18		spolu	19 – 26	
		muži	ženy		muži	ženy
I. Infekčné a parazitové choroby (A00.0 – B99)	<b>2 723</b>	1 453	1 270	<b>539</b>	286	253
II. Nádory (C00.0 – D48.9)	<b>230</b>	118	112	<b>102</b>	54	48
z toho zhubné nádory (C00.0 – C80.9, C97)	<b>75</b>	43	32	<b>21</b>	14	7
III. Choroby krvi a krvotvorných ústrojov a niektoré poruchy imunitných mechanizmov (D50.0 – D89.9)	<b>3 337</b>	1 662	1 675	<b>631</b>	272	359
IV. Endokrinné, nutričné a metabolické choroby (E00.0 – E90)	<b>1 459</b>	650	809	<b>572</b>	261	311
z toho diabetes mellitus (E10.01 – E10.91)	<b>199</b>	100	99	<b>69</b>	41	28
V. Duševné poruchy a poruchy správania (F01.0 – F01.9, F03 – F99)	<b>1 930</b>	1 147	783	<b>471</b>	293	178
z toho duševná zaostalosť (F70.0 – F79.9)	<b>924</b>	546	378	<b>162</b>	98	64
VI. Choroby nervovej sústavy (G00.0 – G99.8)	<b>1 569</b>	870	699	<b>420</b>	221	199
z toho detské mozgové ochrnutie (G80.0 – G80.9)	<b>519</b>	297	222	<b>112</b>	61	51
epilepsia – zdrojník (G40.00 – G40.9)	<b>469</b>	262	207	<b>135</b>	78	57
VII. Choroby oka a očných adnexov (H00.0 – H59.9)	<b>5 259</b>	2 708	2 551	<b>1 620</b>	821	799
VIII. Choroby ucha a hlávkového výbežku (H60.0 – H95.9)	<b>921</b>	498	423	<b>275</b>	136	139
z toho choroby sluchu (H90.0 – H91.9)	<b>211</b>	113	98	<b>57</b>	25	32
IX. Choroby obehovej sústavy (I00 – I99)	<b>975</b>	573	402	<b>633</b>	361	272
z toho hypertenzné choroby (I10.00 – I15.91)	<b>441</b>	286	155	<b>356</b>	218	138
X. Choroby dýchacej sústavy (J00 – J99.8)	<b>12 913</b>	6 859	6 054	<b>2 857</b>	1 463	1 394
z toho alergické (J30.0 – J30.4, J45.0 – J45.9)	<b>8 285</b>	4 499	3 786	<b>1 658</b>	899	759
XI. Choroby tráviacej sústavy (K00.0 – K93.8)	<b>3 308</b>	1 704	1 604	<b>1 193</b>	589	604
z toho črevná malabsorpcia (K90.0 – K90.9)	<b>541</b>	249	292	<b>166</b>	73	93
XII. Choroby kože a podkožného tkaniva (L00.0 – L99.8)	<b>3 994</b>	2 061	1 933	<b>1 074</b>	515	559
z toho atopická dermatitída (L20.0 – L20.9)	<b>2 266</b>	1 165	1 101	<b>380</b>	185	195
XIII. Choroby svalovej a kostrovej sústavy a spojivového tkaniva (M00.00 – M99.99)	<b>2 123</b>	1 075	1 048	<b>799</b>	404	395
z toho juvenilná artritída (M08.00 – M08.99)	<b>90</b>	33	57	<b>40</b>	19	21
XIV. Choroby močovo-pohlavnej sústavy (N00.0 – N99.9)	<b>2 088</b>	873	1 215	<b>787</b>	301	486
z toho gynekologické choroby (N60.0 – N94.9)	<b>213</b>	x	213	<b>156</b>	x	156
zápalové ochorenia obličiek a močových ciest <sup>2)</sup>	<b>1 008</b>	405	603	<b>325</b>	122	203
XVII. Vrodené chyby, deformity a chromozómové anomálie (Q00.0 – Q99.9)	<b>1 113</b>	597	516	<b>232</b>	126	106
z toho vrodené chyby obehovej sústavy (Q20.0 – Q28.9)	<b>460</b>	246	214	<b>73</b>	31	42

<sup>1)</sup> vykazujeme tu počet sledovaných osôb k 31. 12.; ak je jedna fyzická osoba sledovaná z dôvodu viacerých ochorení, tak je započítaná vo viacerých skupinách ochorení

<sup>2)</sup> sledované diagnózy: N00.0 – N00.9, N01.0 – N01.9, N03.0 – N03.9, N05.0 – N05.9, N10, N11.0 – N11.9, N12, N28.0 – N28.9, N29.0 – N29.8

## T 7.5 SLEDOVANÉ OSOBY K 31. 12. PODĽA DIAGNÓZ V ŽILINSKOM KRAJI

Diagnóza podľa MKCH-10 <sup>1)</sup>	Veková skupina					
	spolu	0 – 18		spolu	19 – 26	
		muži	ženy		muži	ženy
I. Infekčné a parazitové choroby (A00.0 – B99)	<b>2 833</b>	1 473	1 360	<b>481</b>	245	236
II. Nádory (C00.0 – D48.9)	<b>469</b>	232	237	<b>142</b>	71	71
z toho zhubné nádory (C00.0 – C80.9, C97)	<b>86</b>	43	43	<b>29</b>	18	11
III. Choroby krvi a krvotvorných ústrojov a niektoré poruchy imunitných mechanizmov (D50.0 – D89.9)	<b>3 193</b>	1 523	1 670	<b>513</b>	209	304
IV. Endokrinné, nutričné a metabolické choroby (E00.0 – E90)	<b>3 049</b>	1 393	1 656	<b>765</b>	288	477
z toho diabetes mellitus (E10.01 – E10.91)	<b>202</b>	109	93	<b>70</b>	44	26
V. Duševné poruchy a poruchy správania (F01.0 – F01.9, F03 – F99)	<b>1 579</b>	930	649	<b>332</b>	185	147
z toho duševná zaostalosť (F70.0 – F79.9)	<b>584</b>	349	235	<b>131</b>	71	60
VI. Choroby nervovej sústavy (G00.0 – G99.8)	<b>1 893</b>	1 017	876	<b>415</b>	214	201
z toho detské mozgové ochrnutie (G80.0 – G80.9)	<b>502</b>	277	225	<b>145</b>	75	70
epilepsia – zrádnik (G40.00 – G40.9)	<b>671</b>	369	302	<b>173</b>	94	79
VII. Choroby oka a očných adnexov (H00.0 – H59.9)	<b>8 954</b>	4 463	4 491	<b>2 596</b>	1 252	1 344
VIII. Choroby ucha a hlávkového výbežku (H60.0 – H95.9)	<b>1 591</b>	873	718	<b>272</b>	142	130
z toho choroby sluchu (H90.0 – H91.9)	<b>244</b>	138	106	<b>76</b>	45	31
IX. Choroby obehovej sústavy (I00 – I99)	<b>2 349</b>	1 234	1 115	<b>766</b>	434	332
z toho hypertenzné choroby (I10.00 – I15.91)	<b>428</b>	248	180	<b>313</b>	217	96
X. Choroby dýchacej sústavy (J00 – J99.8)	<b>16 823</b>	8 912	7 911	<b>2 942</b>	1 519	1 423
z toho alergické (J30.0 – J30.4, J45.0 – J45.9)	<b>11 173</b>	6 048	5 125	<b>2 173</b>	1 133	1 040
XI. Choroby tráviacej sústavy (K00.0 – K93.8)	<b>3 102</b>	1 593	1 509	<b>756</b>	377	379
z toho črevná malabsorpcia (K90.0 – K90.9)	<b>894</b>	395	499	<b>241</b>	118	123
XII. Choroby kože a podkožného tkaniva (L00.0 – L99.8)	<b>4 813</b>	2 402	2 411	<b>1 083</b>	495	588
z toho atopická dermatitída (L20.0 – L20.9)	<b>3 091</b>	1 527	1 564	<b>429</b>	188	241
XIII. Choroby svalovej a kostrovej sústavy a spojivového tkaniva (M00.00 – M99.99)	<b>2 120</b>	1 049	1 071	<b>864</b>	411	453
z toho juvenilná artritída (M08.00 – M08.99)	<b>205</b>	83	122	<b>89</b>	30	59
XIV. Choroby močovo-pohlavnej sústavy (N00.0 – N99.9)	<b>3 250</b>	1 275	1 975	<b>750</b>	225	525
z toho gynekologické choroby (N60.0 – N94.9)	<b>299</b>	x	299	<b>140</b>	x	140
zápalové ochorenia obličiek a močových ciest <sup>2)</sup>	<b>1 921</b>	707	1 214	<b>364</b>	99	265
XVII. Vrodené chyby, deformity a chromozómové anomálie (Q00.0 – Q99.9)	<b>2 578</b>	1 372	1 206	<b>350</b>	191	159
z toho vrodené chyby obehovej sústavy (Q20.0 – Q28.9)	<b>1 395</b>	710	685	<b>155</b>	88	67

<sup>1)</sup>vykazujeme tu počet sledovaných osôb k 31. 12.; ak je jedna fyzická osoba sledovaná z dôvodu viacerých ochorení, tak je započítaná vo viacerých skupinách ochorení

<sup>2)</sup>sledované diagnózy: N00.0 – N00.9, N01.0 – N01.9, N03.0 – N03.9, N05.0 – N05.9, N10, N11.0 – N11.9, N12, N28.0 – N28.9, N29.0 – N29.8

## T 7.6 SLEDOVANÉ OSOBY K 31. 12. PODĽA DIAGNÓZ V BANSKOBYSTRICKOM KRAJI

Diagnóza podľa MKCH-10 <sup>1)</sup>	Veková skupina					
	spolu	0 – 18		spolu	19 – 26	
		muži	ženy		muži	ženy
I. Infekčné a parazitové choroby (A00.0 – B99)	<b>2 888</b>	1 494	1 394	<b>202</b>	99	103
II. Nádory (C00.0 – D48.9)	<b>220</b>	109	111	<b>92</b>	53	39
z toho zhubné nádory (C00.0 – C80.9, C97)	<b>61</b>	35	26	<b>42</b>	27	15
III. Choroby krvi a krvotvorných ústrojov a niektoré poruchy imunitných mechanizmov (D50.0 – D89.9)	<b>2 575</b>	1 354	1 221	<b>353</b>	142	211
IV. Endokrinné, nutričné a metabolické choroby (E00.0 – E90)	<b>1 868</b>	852	1 016	<b>477</b>	202	275
z toho diabetes mellitus (E10.01 – E10.91)	<b>163</b>	80	83	<b>53</b>	29	24
V. Duševné poruchy a poruchy správania (F01.0 – F01.9, F03 – F99)	<b>2 455</b>	1 497	958	<b>492</b>	303	189
z toho duševná zaostalosť (F70.0 – F79.9)	<b>968</b>	580	388	<b>196</b>	118	78
VI. Choroby nervovej sústavy (G00.0 – G99.8)	<b>1 593</b>	882	711	<b>412</b>	178	234
z toho detské mozgové ochrnutie (G80.0 – G80.9)	<b>476</b>	266	210	<b>106</b>	57	49
epilepsia – zrádnik (G40.00 – G40.9)	<b>484</b>	276	208	<b>130</b>	66	64
VII. Choroby oka a očných adnexov (H00.0 – H59.9)	<b>4 546</b>	2 324	2 222	<b>1 570</b>	787	783
VIII. Choroby ucha a hlávkového výbežku (H60.0 – H95.9)	<b>1 440</b>	781	659	<b>196</b>	103	93
z toho choroby sluchu (H90.0 – H91.9)	<b>218</b>	131	87	<b>69</b>	30	39
IX. Choroby obehovej sústavy (I00 – I99)	<b>1 030</b>	574	456	<b>548</b>	307	241
z toho hypertenzné choroby (I10.00 – I15.91)	<b>479</b>	279	200	<b>377</b>	227	150
X. Choroby dýchacej sústavy (J00 – J99.8)	<b>12 823</b>	6 855	5 968	<b>1 945</b>	974	971
z toho alergické (J30.0 – J30.4, J45.0 – J45.9)	<b>7 283</b>	4 052	3 231	<b>1 587</b>	807	780
XI. Choroby tráviacej sústavy (K00.0 – K93.8)	<b>3 246</b>	1 620	1 626	<b>410</b>	193	217
z toho črevná malabsorpcia (K90.0 – K90.9)	<b>446</b>	204	242	<b>95</b>	41	54
XII. Choroby kože a podkožného tkaniva (L00.0 – L99.8)	<b>4 169</b>	2 126	2 043	<b>667</b>	307	360
z toho atopická dermatitída (L20.0 – L20.9)	<b>2 310</b>	1 164	1 146	<b>344</b>	158	186
XIII. Choroby svalovej a kostrovej sústavy a spojivového tkaniva (M00.00 – M99.99)	<b>2 505</b>	1 262	1 243	<b>940</b>	491	449
z toho juvenilná artritída (M08.00 – M08.99)	<b>122</b>	62	60	<b>60</b>	29	31
XIV. Choroby močovo-pohlavnej sústavy (N00.0 – N99.9)	<b>2 420</b>	1 045	1 375	<b>527</b>	192	335
z toho gynekologické choroby (N60.0 – N94.9)	<b>165</b>	x	165	<b>65</b>	x	65
zápalové ochorenia obličiek a močových ciest <sup>2)</sup>	<b>940</b>	359	581	<b>268</b>	85	183
XVII. Vrodené chyby, deformity a chromozómové anomálie (Q00.0 – Q99.9)	<b>1 361</b>	728	633	<b>296</b>	162	134
z toho vrodené chyby obehovej sústavy (Q20.0 – Q28.9)	<b>556</b>	287	269	<b>130</b>	66	64

<sup>1)</sup>vykazujeme tu počet sledovaných osôb k 31. 12.; ak je jedna fyzická osoba sledovaná z dôvodu viacerých ochorení, tak je započítaná vo viacerých skupinách ochorení

<sup>2)</sup>sledované diagnózy: N00.0 – N00.9, N01.0 – N01.9, N03.0 – N03.9, N05.0 – N05.9, N10, N11.0 – N11.9, N12, N28.0 – N28.9, N29.0 – N29.8

## T 7.7 SLEDOVANÉ OSOBY K 31. 12. PODĽA DIAGNÓZ V PREŠOVSKOM KRAJI

Diagnóza podľa MKCH-10 <sup>1)</sup>	Veková skupina					
	spolu	0 – 18		spolu	19 – 26	
		muži	ženy		muži	ženy
I. Infekčné a parazitové choroby (A00.0 – B99)	<b>5 916</b>	3 001	2 915	<b>409</b>	214	195
II. Nádory (C00.0 – D48.9)	<b>591</b>	319	272	<b>131</b>	69	62
z toho zhubné nádory (C00.0 – C80.9, C97)	<b>127</b>	74	53	<b>44</b>	30	14
III. Choroby krvi a krvotvorných ústrojov a niektoré poruchy imunitných mechanizmov (D50.0 – D89.9)	<b>5 451</b>	2 750	2 701	<b>726</b>	323	403
IV. Endokrinné, nutričné a metabolické choroby (E00.0 – E90)	<b>2 701</b>	1 158	1 543	<b>729</b>	285	444
z toho diabetes mellitus (E10.01 – E10.91)	<b>256</b>	127	129	<b>72</b>	32	40
V. Duševné poruchy a poruchy správania (F01.0 – F01.9, F03 – F99)	<b>4 215</b>	2 429	1 786	<b>692</b>	402	290
z toho duševná zaostalosť (F70.0 – F79.9)	<b>2 627</b>	1 459	1 168	<b>375</b>	212	163
VI. Choroby nervovej sústavy (G00.0 – G99.8)	<b>2 935</b>	1 650	1 285	<b>753</b>	387	366
z toho detské mozgové ochrnutie (G80.0 – G80.9)	<b>933</b>	538	395	<b>266</b>	132	134
epilepsia – zrádnik (G40.00 – G40.9)	<b>1 030</b>	581	449	<b>260</b>	139	121
VII. Choroby oka a očných adnexov (H00.0 – H59.9)	<b>7 923</b>	4 020	3 903	<b>2 398</b>	1 128	1 270
VIII. Choroby ucha a hlávkového výbežku (H60.0 – H95.9)	<b>2 348</b>	1 298	1 050	<b>382</b>	209	173
z toho choroby sluchu (H90.0 – H91.9)	<b>678</b>	400	278	<b>133</b>	84	49
IX. Choroby obehovej sústavy (I00 – I99)	<b>2 129</b>	1 068	1 061	<b>840</b>	500	340
z toho hypertenzné choroby (I10.00 – I15.91)	<b>615</b>	355	260	<b>484</b>	334	150
X. Choroby dýchacej sústavy (J00 – J99.8)	<b>19 407</b>	10 383	9 024	<b>3 574</b>	1 893	1 681
z toho alergické (J30.0 – J30.4, J45.0 – J45.9)	<b>11 761</b>	6 397	5 364	<b>2 472</b>	1 334	1 138
XI. Choroby tráviacej sústavy (K00.0 – K93.8)	<b>6 234</b>	3 154	3 080	<b>1 131</b>	562	569
z toho črevná malabsorpcia (K90.0 – K90.9)	<b>981</b>	473	508	<b>254</b>	122	132
XII. Choroby kože a podkožného tkaniva (L00.0 – L99.8)	<b>5 977</b>	2 964	3 013	<b>1 049</b>	488	561
z toho atopická dermatitída (L20.0 – L20.9)	<b>3 262</b>	1 666	1 596	<b>439</b>	211	228
XIII. Choroby svalovej a kostrovej sústavy a spojivového tkaniva (M00.00 – M99.99)	<b>4 881</b>	2 558	2 323	<b>1 553</b>	768	785
z toho juvenilná artritída (M08.00 – M08.99)	<b>144</b>	68	76	<b>64</b>	38	26
XIV. Choroby močovo-pohlavnej sústavy (N00.0 – N99.9)	<b>3 384</b>	1 475	1 909	<b>742</b>	211	531
z toho gynekologické choroby (N60.0 – N94.9)	<b>297</b>	x	297	<b>127</b>	x	127
zápalové ochorenia obličiek a močových ciest <sup>2)</sup>	<b>1 559</b>	635	924	<b>309</b>	77	232
XVII. Vrodené chyby, deformity a chromozómové anomálie (Q00.0 – Q99.9)	<b>3 183</b>	1 750	1 433	<b>852</b>	444	408
z toho vrodené chyby obehovej sústavy (Q20.0 – Q28.9)	<b>1 416</b>	741	675	<b>363</b>	200	163

<sup>1)</sup>vykazujeme tu počet sledovaných osôb k 31. 12.; ak je jedna fyzická osoba sledovaná z dôvodu viacerých ochorení, tak je započítaná vo viacerých skupinách ochorení

<sup>2)</sup>sledované diagnózy: N00.0 – N00.9, N01.0 – N01.9, N03.0 – N03.9, N05.0 – N05.9, N10, N11.0 – N11.9, N12, N28.0 – N28.9, N29.0 – N29.8

## T 7.8 SLEDOVANÉ OSOBY K 31. 12. PODĽA DIAGNÓZ V KOŠICKOM KRAJI

Diagnóza podľa MKCH-10 <sup>1)</sup>	Veková skupina					
	spolu	0 – 18		spolu	19 – 26	
		muži	ženy		muži	ženy
I. Infekčné a parazitové choroby (A00.0 – B99)	<b>5 135</b>	2 643	2 492	<b>492</b>	257	235
II. Nádory (C00.0 – D48.9)	<b>528</b>	245	283	<b>107</b>	46	61
z toho zhubné nádory (C00.0 – C80.9, C97)	<b>119</b>	65	54	<b>38</b>	17	21
III. Choroby krvi a krvotvorných ústrojov a niektoré poruchy imunitných mechanizmov (D50.0 – D89.9)	<b>4 326</b>	2 084	2 242	<b>641</b>	201	440
IV. Endokrinné, nutričné a metabolické choroby (E00.0 – E90)	<b>2 547</b>	1 186	1 361	<b>634</b>	230	404
z toho diabetes mellitus (E10.01 – E10.91)	<b>329</b>	187	142	<b>97</b>	55	42
V. Duševné poruchy a poruchy správania (F01.0 – F01.9, F03 – F99)	<b>4 023</b>	2 345	1 678	<b>880</b>	491	389
z toho duševná zaostalosť (F70.0 – F79.9)	<b>2 280</b>	1 339	941	<b>450</b>	257	193
VI. Choroby nervovej sústavy (G00.0 – G99.8)	<b>2 668</b>	1 530	1 138	<b>607</b>	332	275
z toho detské mozgové ochrnutie (G80.0 – G80.9)	<b>711</b>	416	295	<b>151</b>	77	74
epilepsia – zdrojník (G40.00 – G40.9)	<b>914</b>	515	399	<b>220</b>	123	97
VII. Choroby oka a očných adnexov (H00.0 – H59.9)	<b>6 497</b>	3 437	3 060	<b>2 108</b>	1 051	1 057
VIII. Choroby ucha a hlávkového výbežku (H60.0 – H95.9)	<b>3 247</b>	1 771	1 476	<b>530</b>	288	242
z toho choroby sluchu (H90.0 – H91.9)	<b>603</b>	342	261	<b>140</b>	75	65
IX. Choroby obehovej sústavy (I00 – I99)	<b>2 187</b>	1 231	956	<b>841</b>	506	335
z toho hypertenzné choroby (I10.00 – I15.91)	<b>868</b>	525	343	<b>535</b>	352	183
X. Choroby dýchacej sústavy (J00 – J99.8)	<b>16 654</b>	8 870	7 784	<b>2 691</b>	1 456	1 235
z toho alergické (J30.0 – J30.4, J45.0 – J45.9)	<b>8 652</b>	4 707	3 945	<b>1 800</b>	977	823
XI. Choroby tráviacej sústavy (K00.0 – K93.8)	<b>6 142</b>	3 089	3 053	<b>1 032</b>	491	541
z toho črevná malabsorpcia (K90.0 – K90.9)	<b>931</b>	465	466	<b>187</b>	80	107
XII. Choroby kože a podkožného tkaniva (L00.0 – L99.8)	<b>6 030</b>	3 074	2 956	<b>1 035</b>	509	526
z toho atopická dermatitída (L20.0 – L20.9)	<b>2 784</b>	1 425	1 359	<b>395</b>	205	190
XIII. Choroby svalovej a kostrovej sústavy a spojivového tkaniva (M00.00 – M99.99)	<b>4 922</b>	2 514	2 408	<b>1 402</b>	707	695
z toho juvenilná artritída (M08.00 – M08.99)	<b>112</b>	49	63	<b>55</b>	27	28
XIV. Choroby močovo-pohlavnej sústavy (N00.0 – N99.9)	<b>3 962</b>	1 666	2 296	<b>1 155</b>	331	824
z toho gynekologické choroby (N60.0 – N94.9)	<b>378</b>	x	378	<b>284</b>	x	284
zápalové ochorenia obličiek a močových ciest <sup>2)</sup>	<b>1 724</b>	706	1 018	<b>464</b>	123	341
XVII. Vrodené chyby, deformity a chromozómové anomálie (Q00.0 – Q99.9)	<b>1 870</b>	1 014	856	<b>227</b>	105	122
z toho vrodené chyby obehovej sústavy (Q20.0 – Q28.9)	<b>792</b>	393	399	<b>95</b>	42	53

<sup>1)</sup>vykazujeme tu počet sledovaných osôb k 31. 12.; ak je jedna fyzická osoba sledovaná z dôvodu viacerých ochorení, tak je započítaná vo viacerých skupinách ochorení

<sup>2)</sup>sledované diagnózy: N00.0 – N00.9, N01.0 – N01.9, N03.0 – N03.9, N05.0 – N05.9, N10, N11.0 – N11.9, N12, N28.0 – N28.9, N29.0 – N29.8

## T 8 SLEDOVANÉ OSOBY K 31. 12. VO VEKU 0 – 18 ROKOV PODĽA DIAGNÓZ V KRAJOCH NA 10 000 EVIDOVANÝCH

Diagnóza podľa MKCH-10 <sup>1)</sup>	SR/kraj								
	SR	BL	TA	TC	NI	ZI	BC	PV	KI
I. Infekčné a parazitové choroby (A00.0 – B99)	272,1	287,5	178,7	167,3	249,7	247,3	271,3	349,1	330,1
II. Nádory (C00.0 – D48.9)	27,2	15,9	20,6	19,7	21,1	40,9	20,7	34,9	33,9
z toho zhubné nádory (C00.0 – C80.9, C97)	6,8	4,5	7,0	6,8	6,9	7,5	5,7	7,5	7,6
III. Choroby krvi a krvotvorných ústrojov a niektoré poruchy imunitných mechanizmov (D50.0 – D89.9)	280,1	186,1	345,4	259,8	306,0	278,7	241,9	321,7	278,1
IV. Endokrinné, nutričné a metabolické choroby (E00.0 – E90)	175,4	96,1	233,3	191,6	133,8	266,1	175,5	159,4	163,7
z toho diabetes mellitus (E10.01 – E10.91)	17,9	14,9	18,2	23,5	18,2	17,6	15,3	15,1	21,1
V. Duševné poruchy a poruchy správania (F01.0 – F01.9, F03 – F99)	194,8	99,5	189,0	151,9	177,0	137,8	230,6	248,7	258,6
z toho duševná zaostalosť (F70.0 – F79.9)	93,7	31,1	71,4	52,8	84,7	51,0	90,9	155,0	146,6
VI. Choroby nervovej sústavy (G00.0 – G99.8)	147,6	75,5	143,6	126,3	143,9	165,2	149,6	173,2	171,5
z toho detské mozgové ochrnutie (G80.0 – G80.9)	42,9	19,0	43,5	33,6	47,6	43,8	44,7	55,1	45,7
epilepsia – zrádnik (G40.00 – G40.9)	48,8	23,7	44,7	42,0	43,0	58,6	45,5	60,8	58,8
VII. Choroby oka a očných adnexov (H00.0 – H59.9)	501,6	389,2	620,9	467,3	482,3	781,5	427,0	467,5	417,7
VIII. Choroby ucha a hlávkového výbežku (H60.0 – H95.9)	143,5	139,9	130,3	146,2	84,5	138,9	135,3	138,6	208,7
z toho choroby sluchu (H90.0 – H91.9)	27,2	21,7	24,6	16,7	19,3	21,3	20,5	40,0	38,8
IX. Choroby obehovej sústavy (I00 – I99)	136,5	75,6	152,7	223,6	89,4	205,0	96,7	125,6	140,6
z toho hypertenzné choroby (I10.00 – I15.91)	41,4	19,8	47,7	46,9	40,4	37,4	45,0	36,3	55,8
X. Choroby dýchacej sústavy (J00 – J99.8)	1 215,6	1 402,5	1 252,0	1 061,6	1 184,2	1 468,3	1 204,4	1 145,2	1 070,6
z toho alergické (J30.0 – J30.4, J45.0 – J45.9)	735,0	723,9	811,7	776,1	759,8	975,2	684,1	694,0	556,2
XI. Choroby tráviacej sústavy (K00.0 – K93.8)	327,4	323,5	323,2	270,2	303,4	270,7	304,9	367,9	394,8
z toho črevná malabsorpcia (K90.0 – K90.9)	59,6	62,3	51,7	78,5	49,6	78,0	41,9	57,9	59,8
XII. Choroby kože a podkožného tkaniva (L00.0 – L99.8)	392,0	442,9	419,3	378,7	366,3	420,1	391,6	352,7	387,6
z toho atopická dermatitída (L20.0 – L20.9)	214,9	252,0	221,5	204,2	207,8	269,8	217,0	192,5	179,0
XIII. Choroby svalovej a kostrovej sústavy a spojivového tkaniva (M00.00 – M99.99)	241,4	204,0	292,6	144,9	194,7	185,0	235,3	288,0	316,4
z toho juvenilná artritída (M08.00 – M08.99)	10,2	5,6	13,2	12,3	8,3	17,9	11,5	8,5	7,2
XIV. Choroby močovopohlavnej sústavy (N00.0 – N99.9)	239,2	279,2	256,3	235,4	191,5	283,7	227,3	199,7	254,7
z toho gynekologické choroby (N60.0 – N94.9)	20,1	21,9	22,1	11,8	19,5	26,1	15,5	17,5	24,3
zápalové ochorenia obličiek a močových ciest <sup>2)</sup>	113,1	117,2	126,6	122,8	92,4	167,7	88,3	92,0	110,8
XVII. Vrodené chyby, deformity a chromozómové anomálie (Q00.0 – Q99.9)	135,1	64,1	115,5	99,4	102,1	225,0	127,8	187,8	120,2
z toho vrodené chyby obehovej sústavy (Q20.0 – Q28.9)	59,5	20,2	48,3	37,1	42,2	121,8	52,2	83,6	50,9

<sup>1)</sup> vykazujeme tu počet sledovaných osôb k 31. 12.; ak je jedna fyzická osoba sledovaná z dôvodu viacerých ochorení, tak je započítaná vo viacerých skupinách ochorení

<sup>2)</sup> sledované diagnózy: N00.0 – N00.9, N01.0 – N01.9, N03.0 – N03.9, N05.0 – N05.9, N10, N11.0 – N11.9, N12, N28.0 – N28.9, N29.0 – N29.8



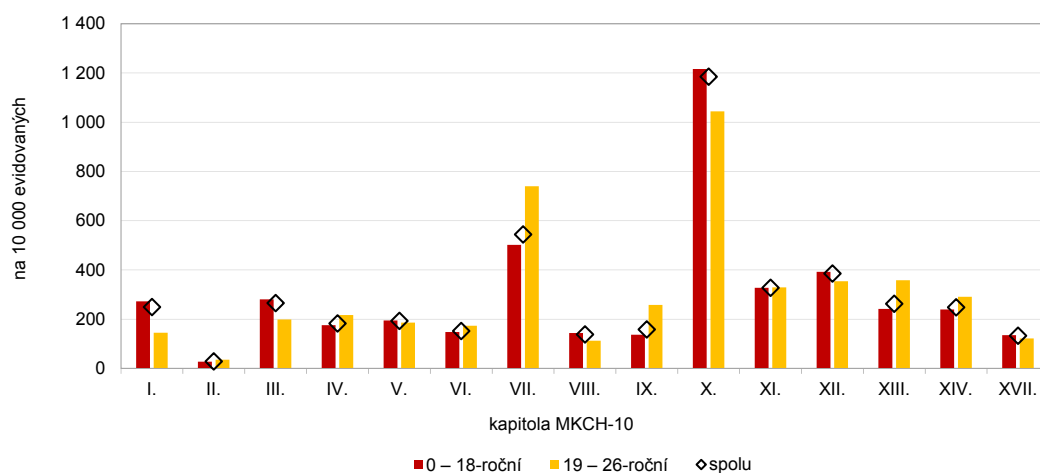
## T 9 SLEDOVANÉ OSOBY K 31. 12. VO VEKU 19 – 26 ROKOV PODĽA DIAGNÓZ V KRAJOCH NA 10 000 EVIDOVANÝCH

Diagnóza podľa MKCH-10 <sup>1)</sup>	SR/kraj								
	SR	BL	TA	TC	NI	ZI	BC	PV	KI
I. Infekčné a parazitové choroby (A00.0 – B99)	<b>144,7</b>	131,2	150,1	99,4	238,3	221,8	85,5	113,9	143,5
II. Nádory (C00.0 – D48.9)	<b>35,2</b>	17,6	21,3	28,2	45,1	65,5	38,9	36,5	31,2
z toho zhubné nádory (C00.0 – C80.9, C97)	<b>12,2</b>	8,8	14,1	11,5	9,3	13,4	17,8	12,3	11,1
III. Choroby krvi a krvotvorných ústrojov a niektoré poruchy imunitných mechanizmov (D50.0 – D89.9)	<b>198,4</b>	163,7	268,8	113,5	279,0	236,6	149,4	202,1	186,9
IV. Endokrinné, nutričné a metabolické choroby (E00.0 – E90)	<b>216,5</b>	158,9	242,5	168,2	252,9	352,8	201,9	203,0	184,9
z toho diabetes mellitus (E10.01 – E10.91)	<b>28,0</b>	39,5	25,4	29,9	30,5	32,3	22,4	20,0	28,3
V. Duševné poruchy a poruchy správania (F01.0 – F01.9, F03 – F99)	<b>186,0</b>	119,0	171,4	137,9	208,2	153,1	208,2	192,7	256,6
z toho duševná zaostalosť (F70.0 – F79.9)	<b>82,1</b>	36,9	75,3	55,5	71,6	60,4	82,9	104,4	131,2
VI. Choroby nervovej sústavy (G00.0 – G99.8)	<b>173,3</b>	114,1	149,1	162,6	185,7	191,4	174,4	209,7	177,0
z toho detské mozgové ochrnutie (G80.0 – G80.9)	<b>52,1</b>	37,8	34,9	56,8	49,5	66,9	44,9	74,1	44,0
epilepsia – zrádnik (G40.00 – G40.9)	<b>60,1</b>	38,6	44,9	58,0	59,7	79,8	55,0	72,4	64,2
VII. Choroby oka a očných adnexov (H00.0 – H59.9)	<b>739,8</b>	755,9	933,4	510,9	716,2	1 197,2	664,4	667,7	614,8
VIII. Choroby ucha a hlávkového výbežku (H60.0 – H95.9)	<b>112,1</b>	110,6	126,0	55,1	121,6	125,4	82,9	106,4	154,6
z toho choroby sluchu (H90.0 – H91.9)	<b>32,7</b>	38,2	25,8	23,9	25,2	35,0	29,2	37,0	40,8
IX. Choroby obehovej sústavy (I00 – I99)	<b>257,6</b>	210,3	352,7	184,4	279,8	353,3	231,9	233,9	245,3
z toho hypertenzné choroby (I10.00 – I15.91)	<b>143,6</b>	115,0	176,8	105,4	157,4	144,3	159,5	134,8	156,0
X. Choroby dýchacej sústavy (J00 – J99.8)	<b>1 044,0</b>	1 274,3	1 183,6	865,2	1 263,0	1 356,8	823,1	995,1	784,8
z toho alergické (J30.0 – J30.4, J45.0 – J45.9)	<b>707,0</b>	798,5	729,0	630,4	733,0	1 002,1	671,6	688,3	524,9
XI. Choroby tráviacej sústavy (K00.0 – K93.8)	<b>329,0</b>	374,9	417,5	210,4	527,4	348,6	173,5	314,9	301,0
z toho črevná malabsorpcia (K90.0 – K90.9)	<b>73,9</b>	97,0	83,4	75,5	73,4	111,1	40,2	70,7	54,5
XII. Choroby kože a podkožného tkaniva (L00.0 – L99.8)	<b>354,1</b>	373,1	481,4	208,7	474,8	499,4	282,3	292,1	301,8
z toho atopická dermatitída (L20.0 – L20.9)	<b>150,5</b>	170,3	213,1	111,4	168,0	197,8	145,6	122,2	115,2
XIII. Choroby svalovej a kostrovej sústavy a spojivového tkaniva (M00.00 – M99.99)	<b>358,0</b>	250,6	403,9	157,9	353,2	398,5	397,8	432,4	408,9
z toho juvenilná artritída (M08.00 – M08.99)	<b>21,7</b>	15,4	24,9	20,9	17,7	41,0	25,4	17,8	16,0
XIV. Choroby močovopohlavnej sústavy (N00.0 – N99.9)	<b>290,4</b>	343,7	383,5	172,9	347,9	345,9	223,0	206,6	336,8
z toho gynekologické choroby (N60.0 – N94.9)	<b>55,6</b>	75,5	71,2	19,6	69,0	64,6	27,5	35,4	82,8
zápalové ochorenia obličiek a močových ciest <sup>2)</sup>	<b>132,1</b>	159,3	179,1	102,0	143,7	167,9	113,4	86,0	135,3
XVII. Vrodené chyby, deformity a chromozómové anomálie (Q00.0 – Q99.9)	<b>121,4</b>	67,6	101,1	73,0	102,6	161,4	125,3	237,2	66,2
z toho vrodené chyby obehovej sústavy (Q20.0 – Q28.9)	<b>50,0</b>	25,5	42,6	27,3	32,3	71,5	55,0	101,1	27,7

<sup>1)</sup> vykazujeme tu počet sledovaných osôb k 31. 12.; ak je jedna fyzická osoba sledovaná z dôvodu viacerých ochorení, tak je započítaná vo viacerých skupinách ochorení

<sup>2)</sup> sledované diagnózy: N00.0 – N00.9, N01.0 – N01.9, N03.0 – N03.9, N05.0 – N05.9, N10, N11.0 – N11.9, N12, N28.0 – N28.9, N29.0 – N29.8

## G 6 POČET SLEDOVANÝCH OSÔB V AMBULANCIÁCH VŠEOBECNEJ STAROSTLIVOSTI O DETI A DORAST NA 10 000 EVIDOVANÝCH



## T 10 OČKOVANIE PROTI TBC

Územie sídla ambulancie	Počet detí	
	evidované do 2 rokov	z toho so základným očkovaním proti TBC
<b>Slovenská republika</b>	<b>117 932</b>	<b>513</b>
Bratislavský kraj	17 213	17
Trnavský kraj	12 324	45
Trenčiansky kraj	11 134	5
Nitriansky kraj	12 709	87
Žilinský kraj	14 695	18
Banskobystrický kraj	13 397	18
Prešovský kraj	19 628	276
Košický kraj	16 832	47

## METODICKÉ POZNÁMKY

Územné členenie údajov je na základe územia sídla ambulancie.

**Evidovaná osoba:** osoba, o ktorej ošetrojúci zdravotnícky pracovník vedie a uchováva zdravotnú dokumentáciu bez ohľadu na počet návštev v priebehu roka.

**Sledovaná osoba/pacient:** osoba v starostlivosti ošetrojúceho zdravotníckeho pracovníka aktívne sledovaná ošetrojúcim zdravotníckym pracovníkom pre konkrétnu chorobu alebo stav, za účelom poskytovania zdravotnej starostlivosti.

**Plne dojčené dieťa:** dieťa kŕmené materským mliekom vlastnej matky alebo materským mliekom z mliečnej banky (od darykyne) v plnom rozsahu všetkej prijímanej stravy za deň. Materské mlieko tvorí kompletnú výživovú zložku potravy, ktorá je dieťaťu dodávaná (mimo podávania tekutín bez výživovej hodnoty ako čaj a voda). Dieťa, ktoré má niektorú dennú dávku stravy nahradenú potravinami na počiatočnú alebo následnú výživu dojčiat, sa už nepovažuje za plne dojčené.

[Metodické pokyny k štatistickému zisťovaniu](#)

## VYSVETLENIE SYMBOLOV

Ležatá čiarka (–)	jav sa nevyskytoval
Nula (0; 0,0; 0,00)	znamená viac ako nulu, ale menej ako najmenšiu jednotku vyjadriteľnú v tabuľke
Bodka (.)	údaj nie je k dispozícii alebo je nespoľahlivý
Ležatý krížik (x)	zápis nie je možný z logických dôvod
z toho	znamená neúplný výber položiek
v tom	znamená úplný výber položiek
SR	Slovenská republika
BL	Bratislavský kraj
TA	Trnavský kraj
TC	Trenčiansky kraj
NI	Nitriansky kraj
ZI	Žilinský kraj
BC	Banskobystrický kraj
PV	Prešovský kraj
KI	Košický kraj

## SLOVNÉ VYJADRENIE DIAGNÓZ (MKCH-10)

KÓD	NÁZOV
N00.0 – N00.9	Akútny nefritický syndróm
N01.0 – N01.9	Rýchlo progredujúci nefritický syndróm
N03.0 – N03.9	Chronický nefritický syndróm
N05.0 – N05.9	Nefritický syndróm, bližšie neurčený
N10	Akútna tubulointersticiálna nefritída
N11.0	Chronická neobštrukčná pyelonefritída spojená s refluxom
N11.1	Chronická obštrukčná pyelonefritída
N11.8	Iná chronická tubulointersticiálna nefritída
N11.9	Chronická tubulointersticiálna nefritída, bližšie neurčená
N12	Tubulointersticiálna nefritída, neurčená ako akútna, alebo chronická
N28.0	Ischémia a infarkt obličky
N28.1	Cysta obličky, získaná
N28.8	Iná choroba obličiek a močovodov, bližšie určená
N28.9	Choroba obličiek a močovodov, bližšie neurčená
N29.0	Neskorý syfilis obličiek (A52.7†)
N29.1	Iná choroba obličiek a močovodov pri infekčnej a parazitovej chorobe zatriedenej inde
N29.8	Iná choroba obličiek a močovodov pri inej chorobe zatriedenej inde