

Pohlavné choroby v SR 2016

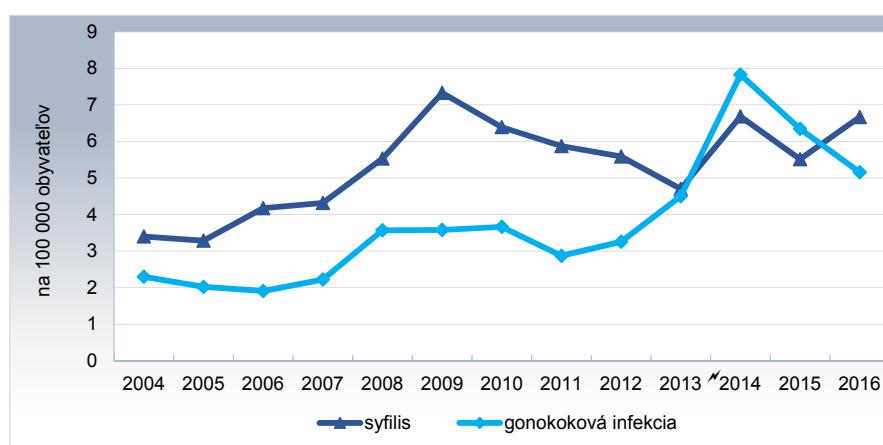
Prehľad informuje o výskyte pohlavných chorôb prenosných sexuálnym stykom hlásených poskytovateľmi zdravotnej starostlivosti na území SR. Štatistické zisťovanie sa realizuje prostredníctvom *Hlásenia pohlavnej choroby Z (MZ SR) 8-12* zasielaného do Registra infekčných ochorení (EPIS), ktoré prevádzkuje Regionálny úrad verejného zdravotníctva v Banskej Bystrici. Štatistické výstupy z údajov od EPIS následne spracováva Národné centrum zdravotníckych informácií.

V roku 2016 bolo z najzávažnejších sledovaných ochorení prenášaných sexuálnym stykom v SR hlásených 362 prípadov syfilisu, z nich 197 včasných, 16 neskorých a 2 vrodene. Muži tvorili 66 % všetkých pacientov. Oproti predchádzajúcemu roku počet prípadov syfilisu vzrástol o 21 %, teda z 5,5 na 6,7 na 100 000 obyvateľov. Najvyššia vekovo-špecifická chorobnosť bola u 15 až 24-ročných (14,3/100 000) a 25 až 34-ročných (10,8/100 000). Pri viac ako polovici prípadov syfilisu bola nutná hospitalizácia a až 87 % bolo novodiagnostikovaných ochorení (prvých v živote). Najvyšší počet pacientov na 100 000 obyvateľov kraja malo trvalý pobyt v Bratislavskom (15,4), Košickom (13,9) a Trnavskom kraji (5,9), najnižší bol v Banskobystrickom (2,0) a Prešovskom kraji (2,6). Najvýraznejší medziročný nárast počtu prípadov sme zaznamenali v Košickom kraji o 45 prípadov (68 %).

Prípadov s gonokokovou infekciou bolo zistených 280 (5,2 na 100 000 obyvateľov) a až tri štvrtiny z nich sa týkali mužov. V porovnaní s rokom 2015 sme evidovali pokles prípadov o 19 %. Najvyššia chorobnosť bola u 25 až 34-ročných (15,8/100 000) a z hľadiska kraja trvalého bydliska to bolo v Bratislavskom (14,4 na 100 000 obyvateľov kraja), Trnavskom (7,0/100 000), Žilinskom (6,4/100 000) a Trenčianskom kraji (5,3/100 000). Viac ako dvojnásobný medziročný pokles sme pritom zaznamenali v Nitrianskom a Prešovskom kraji. Väčšina ochorení (98 %) bola hlásená ako prvá v živote a na rozdiel od syfilisu sa prevažná časť (93 %) liečila ambulantne.

Okrem syfilisu a gonokokovej infekcie sa v roku 2016 vyskytlo 1 109 prípadov iných prevažne sexuálne prenosných chorôb, pri ktorých tvorili ženy 72 % a išlo najmä o iné sexuálne prenášané chlamýdiové choroby (858 prípadov).

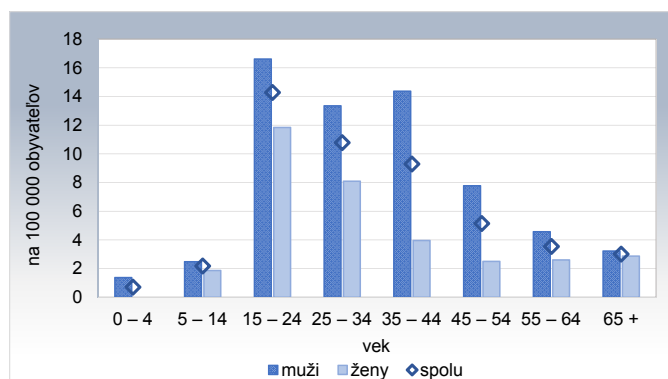
G 1 VÝVOJ POČTU OCHORENÍ NA SYFILIS A GONOKOKOVÚ INFEKCIU



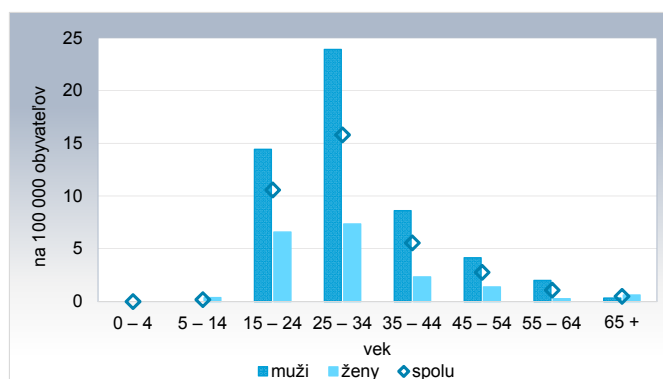
↗ v roku 2014 zmena metodiky zberu údajov

G 2 POČET OCHORENÍ PODĽA POHLAVIA A VEKU

SYFILIS



GONOKOKOVÁ INFEKCIA



T 1.1 POHLAVNÉ CHOROBY PODĽA VEKU

Veková skupina	Syfilis (A50 – A53)	v tom				Gonokoková infekcia (A54)	Chlamýdiový lymfogranulóm (A55)	Iné prevažne sexuálne prenosné choroby
		vrodený (A50)	včasný (A51)	neskorý (A52)	iný a nešpecifikovaný (A53)			

Spolu

Úhrn	362	2	197	16	147	280	–	1 109
0 – 4	2	2	–	–	–	–	–	4
5 – 14	12	–	12	–	–	1	–	2
15 – 24	89	–	76	1	12	66	–	345
25 – 34	90	–	54	2	34	132	–	401
35 – 44	82	–	39	2	41	49	–	230
45 – 54	37	–	8	3	26	20	–	74
55 – 64	26	–	8	4	14	8	–	28
65 +	24	–	–	4	20	4	–	25

Muži

Spolu	238	2	138	9	89	210	–	306
0 – 4	2	2	–	–	–	–	–	3
5 – 14	7	–	7	–	–	–	–	2
15 – 24	53	–	46	1	6	46	–	81
25 – 34	57	–	39	–	18	102	–	115
35 – 44	65	–	32	1	32	39	–	75
45 – 54	28	–	7	3	18	15	–	10
55 – 64	16	–	7	2	7	7	–	11
65 +	10	–	–	2	8	1	–	9

Ženy

Spolu	124	–	59	7	58	70	–	803
0 – 4	–	–	–	–	–	–	–	1
5 – 14	5	–	5	–	–	1	–	–
15 – 24	36	–	30	–	6	20	–	264
25 – 34	33	–	15	2	16	30	–	286
35 – 44	17	–	7	1	9	10	–	155
45 – 54	9	–	1	–	8	5	–	64
55 – 64	10	–	1	2	7	1	–	17
65 +	14	–	–	2	12	3	–	16

T 1.2 POHLAVNÉ CHOROBY PODĽA VEKU NA 100 000 OBYVATEĽOV

Veková skupina	Syfilis (A50 – A53)	v tom				Gonokoková infekcia (A54)	Chlamýdiový lymfogranulóm (A55)	Iné prevažne sexuálne prenosné choroby
		vrodený (A50)	včasný (A51)	neskorý (A52)	iný a nešpecifikovaný (A53)			

na 100 000 obyvateľov

Úhrn	6,7	0,0	3,6	0,3	2,7	5,2	–	20,4
0 – 4	0,7	0,7	–	–	–	–	–	1,4
5 – 14	2,2	–	2,2	–	–	0,2	–	0,4
15 – 24	14,3	–	12,2	0,2	1,9	10,6	–	55,4
25 – 34	10,8	–	6,5	0,2	4,1	15,8	–	48,0
35 – 44	9,3	–	4,4	0,2	4,6	5,6	–	26,1
45 – 54	5,1	–	1,1	0,4	3,6	2,8	–	10,3
55 – 64	3,5	–	1,1	0,5	1,9	1,1	–	3,8
65 +	3,0	–	–	0,5	2,5	0,5	–	3,1

na 100 000 mužov

Spolu	9,0	0,1	5,2	0,3	3,4	7,9	–	11,6
0 – 4	1,4	1,4	–	–	–	–	–	2,0
5 – 14	2,5	–	2,5	–	–	–	–	0,7
15 – 24	16,6	–	14,4	0,3	1,9	14,4	–	25,4
25 – 34	13,3	–	9,1	–	4,2	23,9	–	26,9
35 – 44	14,4	–	7,1	0,2	7,1	8,6	–	16,6
45 – 54	7,8	–	1,9	0,8	5,0	4,2	–	2,8
55 – 64	4,6	–	2,0	0,6	2,0	2,0	–	3,1
65 +	3,2	–	–	0,6	2,6	0,3	–	2,9

na 100 000 žien

Spolu	4,5	–	2,1	0,3	2,1	2,5	–	28,9
0 – 4	–	–	–	–	–	–	–	0,7
5 – 14	1,9	–	1,9	–	–	0,4	–	–
15 – 24	11,8	–	9,9	–	2,0	6,6	–	86,8
25 – 34	8,1	–	3,7	0,5	3,9	7,4	–	70,1
35 – 44	4,0	–	1,6	0,2	2,1	2,3	–	36,1
45 – 54	2,5	–	0,3	–	2,2	1,4	–	17,8
55 – 64	2,6	–	0,3	0,5	1,8	0,3	–	4,4
65 +	2,9	–	–	0,4	2,5	0,6	–	3,3

T 2 POHLAVNÉ CHOROBY PODĽA DRUHU OCHORENIA A LIEČENIA

Ukazovateľ	Syfilis (A50 – A53)	v tom				Gonokoková infekcia (A54)	Chlamýdiový lymfogranulóm (A55)	Iné prevažne sexuálne prenosné choroby
		vrodený (A50)	včasný (A51)	neskorý (A52)	iný a nešpecifiko- vaný (A53)			
Spolu								
Druh ochorenia								
prvé v živote	314	2	187	10	115	275	–	1 073
recidíva	5	–	2	1	2	2	–	27
reinfekcia	10	–	5	–	5	3	–	9
chronické	33	–	3	5	25	–	–	–
Druh liečenia								
ambulantne	141	1	67	8	65	261	–	1 025
hospitalizácia	221	1	130	8	82	19	–	84
Muži								
Druh ochorenia								
prvé v živote	207	2	132	6	67	206	–	295
recidíva	3	–	–	1	2	1	–	7
reinfekcia	8	–	4	–	4	3	–	4
chronické	20	–	2	2	16	–	–	–
Druh liečenia								
ambulantne	103	1	50	5	47	199	–	269
hospitalizácia	135	1	88	4	42	11	–	37
Ženy								
Druh ochorenia								
prvé v živote	107	–	55	4	48	69	–	778
recidíva	2	–	2	–	–	1	–	20
reinfekcia	2	–	1	–	1	–	–	5
chronické	13	–	1	3	9	–	–	–
Druh liečenia								
ambulantne	38	–	17	3	18	62	–	756
hospitalizácia	86	–	42	4	40	8	–	47

T 3 POHLAVNÉ CHOROBY PODĽA ÚZEMIA

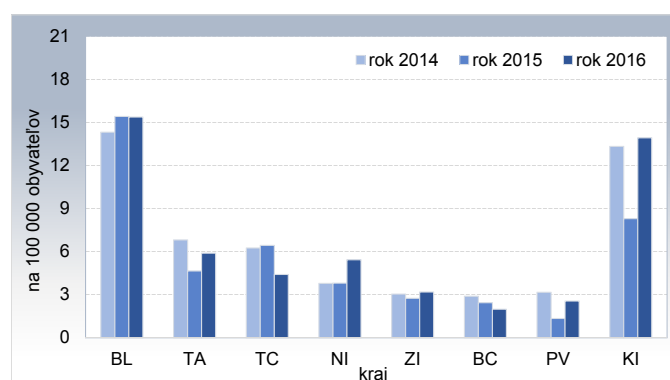
Územie trvalého bydliska	Syfilis (A50 – A53)				Gonokoková infekcia (A54)			
	spolu	muži	ženy	z toho tehotné	spolu	muži	ženy	z toho tehotné
počet								
Úhrn	362	238	124	23	280	210	70	2
Slovenská republika	361	237	124	23	280	210	70	2
Bratislavský kraj	98	73	25	2	92	77	15	1
Trnavský kraj	33	20	13	2	39	29	10	1
Trenčiansky kraj	26	17	9	4	31	27	4	–
Nitriansky kraj	37	24	13	2	26	15	11	–
Žilinský kraj	22	18	4	1	44	30	14	–
Banskobystrický kraj	13	9	4	2	13	11	2	–
Prešovský kraj	21	15	6	–	14	8	6	–
Košický kraj	111	61	50	10	21	13	8	–
Neznáme/bez TB v SR	1	1	–	–	–	–	–	–

na 100 000 obyvateľov

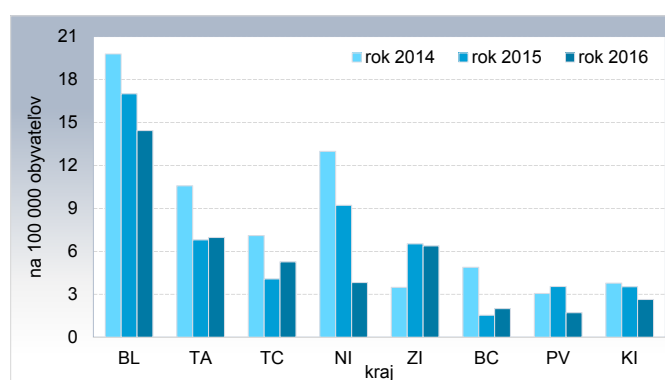
Slovenská republika	6,6	8,9	4,5	x	5,2	7,9	2,5	x
Bratislavský kraj	15,4	24,1	7,5	x	14,4	25,4	4,5	x
Trnavský kraj	5,9	7,3	4,5	x	7,0	10,6	3,5	x
Trenčiansky kraj	4,4	5,9	3,0	x	5,3	9,3	1,3	x
Nitriansky kraj	5,4	7,2	3,7	x	3,8	4,5	3,1	x
Žilinský kraj	3,2	5,3	1,1	x	6,4	8,8	4,0	x
Banskobystrický kraj	2,0	2,8	1,2	x	2,0	3,5	0,6	x
Prešovský kraj	2,6	3,7	1,4	x	1,7	2,0	1,4	x
Košický kraj	13,9	15,7	12,3	x	2,6	3,3	2,0	x

G 3 POČET OCHORENÍ PODĽA ÚZEMIA TRVALÉHO BYDLISKA

SYFILIS



GONOKOKOVÁ INFEKCIA



T 4 POHLAVNÉ CHOROBY PODĽA PRACOVNÉHO STAVU

Pracovný stav	Syfilis (A50 – A53)	v tom				Gonokoková infekcia (A54)	Chlamýdiový lymfogranulóm (A55)	Iné prevažne sexuálne prenosné choroby
		vrodený (A50)	včasný (A51)	neskorý (A52)	iný a nešpecifiko- vaný (A53)			
Spolu								
Dieťa/žiak/študent	49	–	46	–	3	21	–	137
Pravidelne zamestnaný (á)	21	–	9	2	10	11	–	36
Nezamestnaný (á)	87	–	56	3	28	22	–	74
Dôchodca (-kyňa) – invalidný (á)	3	–	–	1	2	–	–	5
Dôchodca (-kyňa) – starobný (á)	31	–	3	6	22	4	–	36
Žiadny, závislý od inej osoby	13	2	9	–	2	4	–	22
Iný	158	–	74	4	80	218	–	799
Muži								
Dieťa/žiak/študent	31	–	29	–	2	13	–	30
Pravidelne zamestnaný (á)	17	–	7	2	8	10	–	13
Nezamestnaný (á)	47	–	32	1	14	14	–	18
Dôchodca (-kyňa) – invalidný (á)	2	–	–	1	1	–	–	2
Dôchodca (-kyňa) – starobný (á)	15	–	3	3	9	1	–	14
Žiadny, závislý od inej osoby	8	2	6	–	–	–	–	6
Iný	118	–	61	2	55	172	–	223
Ženy								
Dieťa/žiak/študent	18	–	17	–	1	8	–	107
Pravidelne zamestnaný (á)	4	–	2	–	2	1	–	23
Nezamestnaný (á)	40	–	24	2	14	8	–	56
Dôchodca (-kyňa) – invalidný (á)	1	–	–	–	1	–	–	3
Dôchodca (-kyňa) – starobný (á)	16	–	–	3	13	3	–	22
Žiadny, závislý od inej osoby	5	–	3	–	2	4	–	16
Iný	40	–	13	2	25	46	–	576

T 5 POHLAVNÉ CHOROBY PODĽA RODINNÉHO STAVU

Rodinný stav	Syfilis (A50 – A53)	v tom				Gonokoková infekcia (A54)	Chlamýdiový lymfogranulóm (A55)	Iné prevažne sexuálne prenosné choroby
		vrodený (A50)	včasný (A51)	neskorý (A52)	iný a nešpecifikovaný (A53)			
Spolu								
Slobodný (á)	207	2	140	5	60	119	–	384
Ženatý/vydatá	62	–	20	6	36	27	–	240
Rozvedený (á)	32	–	10	1	21	8	–	15
Vdovec/vdova	12	–	–	–	12	1	–	12
Nezistený	49	–	27	4	18	125	–	458
Muži								
Slobodný (á)	138	2	94	3	39	89	–	113
Ženatý/vydatá	40	–	13	2	25	14	–	50
Rozvedený (á)	20	–	7	1	12	6	–	4
Vdovec/vdova	2	–	–	–	2	–	–	1
Nezistený	38	–	24	3	11	101	–	138
Ženy								
Slobodný (á)	69	–	46	2	21	30	–	271
Ženatý/vydatá	22	–	7	4	11	13	–	190
Rozvedený (á)	12	–	3	–	9	2	–	11
Vdovec/vdova	10	–	–	–	10	1	–	11
Nezistený	11	–	3	1	7	24	–	320

INÉ PREVAŽNE SEXUÁLNE PRENOSNÉ CHOROBY HLÁSENÉ V ROKU 2016

A56	Iné sexuálne prenášané chlamýdiové choroby
A59	Trichomonóza
A60	Anogenitálne infekcie herpetickými vírusmi (herpes simplex)
A63	Iné, prevažne sexuálne prenášané choroby nezatriedená inde
B16	Akútna hepatitída B
B25	Cytomegalovírusová choroba
B37	Kandidóza

VYSVETLENIE SYMBOLOV A SKRATIEK

Ležatá čiarka	(–)	jav sa nevyskytoval
Nula	(0; 0,0; 0,00)	znamená viac ako nulu, ale menej ako najmenšiu jednotku vyjadriteľnú v tabuľke
Ležatý krížik	(x)	zápis nie je možný z logických dôvodov
Znak zlomu	(/)	prerušenie porovnateľnosti časového radu z metodických alebo iných dôvodov
z toho		znamená neúplný výber položiek
v tom		znamená úplný výber položiek
SR		Slovenská republika
BL		Bratislavský kraj
TA		Trnavský kraj
TC		Trenčiansky kraj
NI		Nitriansky kraj
ZI		Žilinský kraj
BC		Banskobystrický kraj
PV		Prešovský kraj
KI		Košický kraj