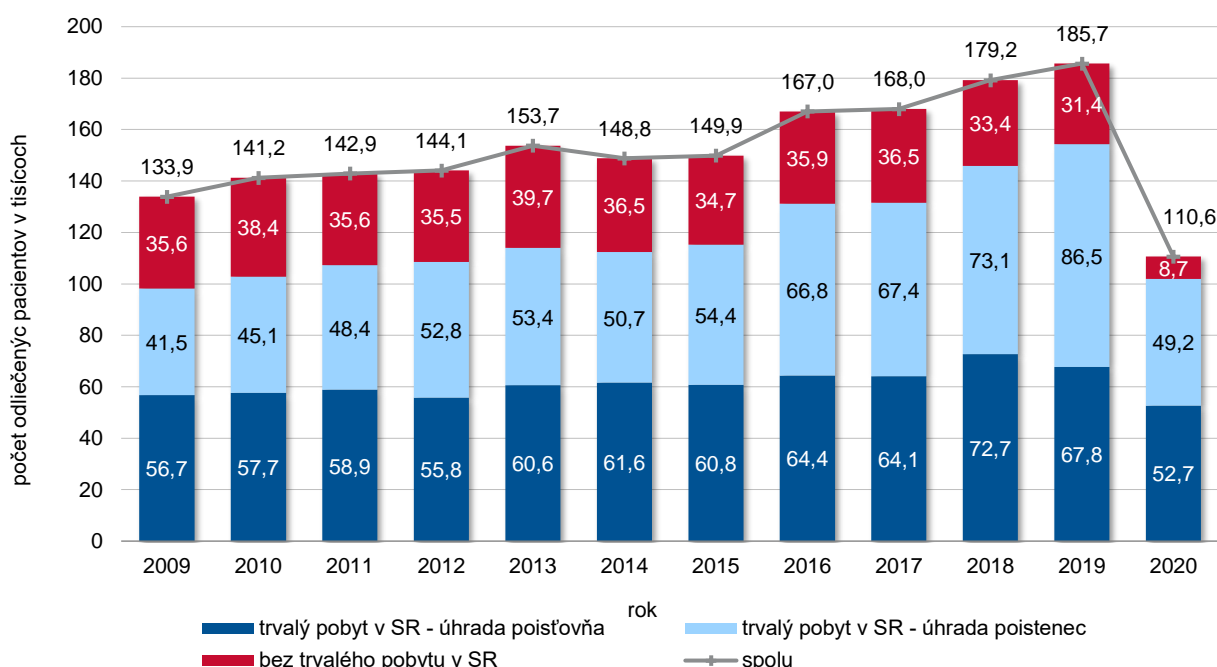


## KÚPEĽNÁ STAROSTLIVOSŤ V SLOVENSKEJ REPUBLIKE 2020

Zdrojom prezentovaných údajov je štatistické zisťovanie Ministerstva zdravotníctva SR **Hlásenie o ukončenej kúpeľnej liečbe Z (MZ SR) 3-12**. Hlásenie predkladajú zdravotnícke zariadenia ústavnej zdravotnej starostlivosti – prírodné liečebné kúpele a kúpeľné liečebne.

V roku 2020 poskytovalo kúpeľnú starostlivosť **31 zdravotníckych zariadení**. V týchto zariadeniach **ukončilo liečebný pobyt 110 613 pacientov**, z ktorých 101 894 boli osoby s trvalým pobytom v SR a 8 719 osoby bez trvalého pobytu v SR (G 1). V porovnaní s rokom 2019 sa v sledovanom roku **v kúpeľoch liečilo o 75 062 pacientov menej**, čo predstavovalo pokles o 40,4 %. Z čiastkového pohľadu sme zistili, že **počet osôb s trvalým pobytom v SR poklesol o 52 398** liečených pacientov (-34,0 %), a **počet osôb bez trvalého pobytu v SR o 22 664** liečených pacientov (-72,2 %). V roku 2020 teda došlo k poklesu inak rastúceho trendu počtu liečených v kúpeľnej starostlivosti na území SR, čo bolo ovplyvnené opatreniami súvisiacimi s pandemiou ochorenia Covid-19.

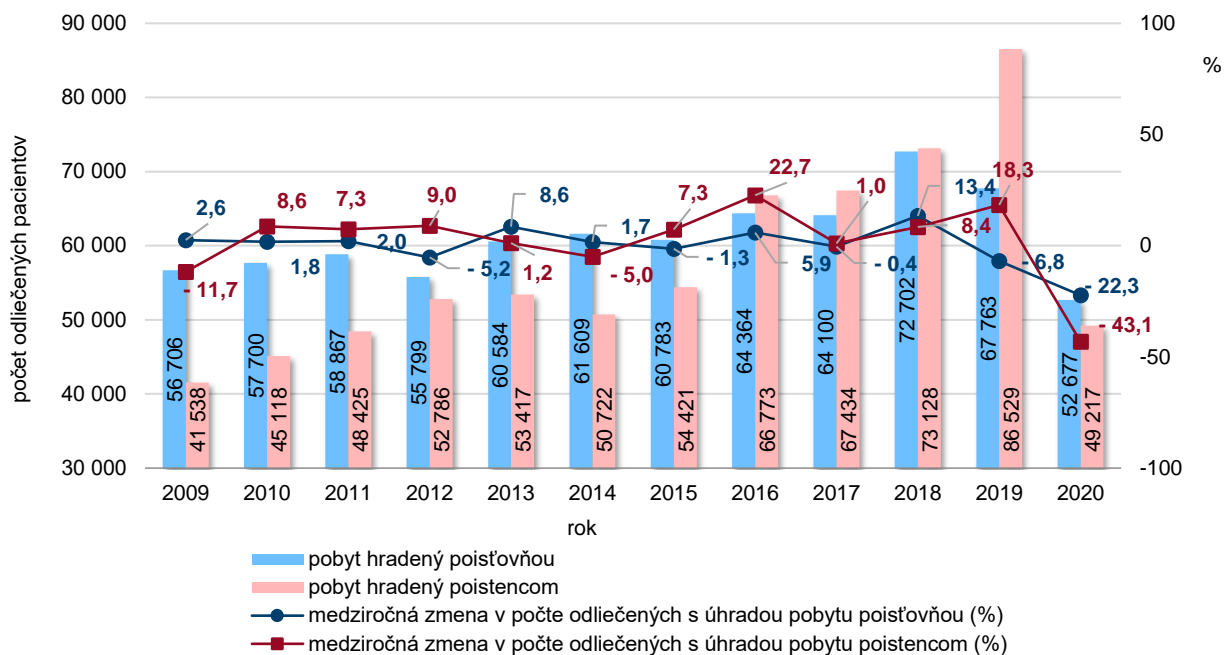
### G 1 Vývoj odliečených pacientov v kúpeľnej starostlivosti



V [publikačných tabuľkových výstupoch](#) (xlsx, ods) je tento graf uvedený pod označením G 1 (hárok T2).

Dlhodobo sledujeme aj vývoj počtu **pacientov s trvalým pobytom v SR** vo vzťahu ku **spôsobu úhrady kúpeľného pobytu**. Pacientov, ktorým **pobyt hradila poisťovňa**, bolo v sledovanom roku **52 677** (51,7 %) a tých, ktorí si **pobyt platili sami** bolo **49 217** (48,3 %). V porovnaní s rokom 2019 došlo teda k poklesu najmä u tých, čo si pobyt platili sami (pokles o 43,1 %), zatiaľ čo tých, ktorým pobyt hradila poisťovňa bolo menej „iba“ o 22,3 % (G 2).

**G 2 Vývoj odliečených pacientov s trvalým pobytom v SR v kúpeľnej starostlivosti podľa úhrady pobytu**

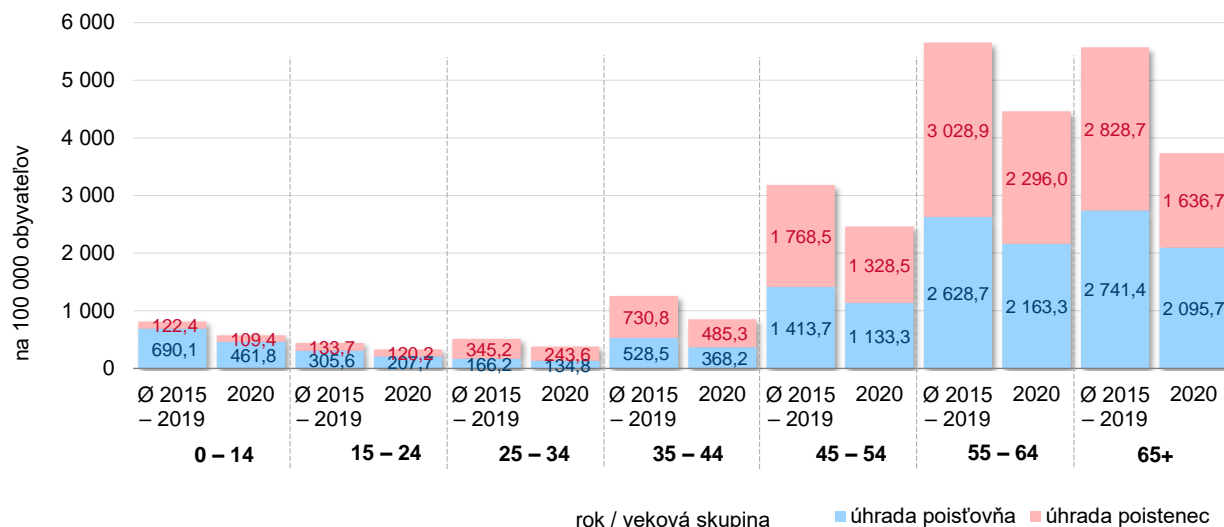


**Pozn.** medziročná zmena – zmena v počte odliečených medzi dvomi rokmi nasledujúcich po sebe

V [publikačných tabuľkových výstupoch](#) (xlsx, ods) je tento graf uvedený pod označením G 2 (hárok T2).

U osôb s trvalým pobytom v SR bolo v roku 2020 **najviac kúpeľných pobytov evidovaných u 65- a viacročných** (34 286 pobytov) a **55 – 64-ročných pacientov** (31 829). Pri prepočte na 100 000 obyvateľov danej vekovej skupiny boli najčastejšie na kúpeľných pobytoch osoby vo veku 55 – 64 rokov (4 459,2 osôb / 100 000 obyvateľov danej vekovej skupiny) a 65- a viacroční (3 732,4) (G 3). V porovnaní s priemerom za päť predchádzajúcich rokov (2015 – 2019) bol najväčší pokles odliečených pacientov vo veku 65 a viac rokov (-33,0 %), 35 – 44 rokov (-32,2 %) a 0 – 14 rokov (-29,7 %). U 25 a viac ročných osôb sa pokles prejavil najmä pri pobytoch hrazených poisťenicom, u mladších osôb pri pobytoch hrazených poisťovňou. Z pohľadu spôsobu úhrady liečebného pobytu boli pobyty mladších vekových skupín (0 – 14 a 15 – 24 rokov) hrazené prevažne poisťovňou, vo vekových skupinách nad 25 rokov prevládali pobyty hrazené poisťenicom.

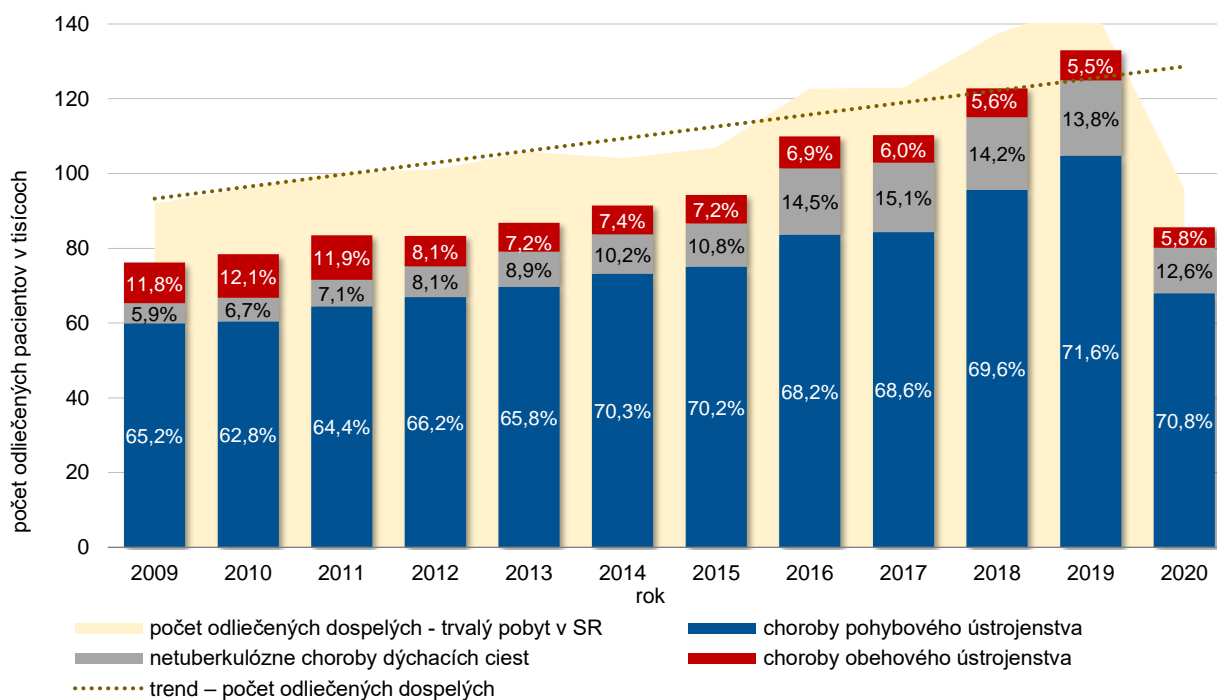
**G 3 Počet odliečených osôb s trvalým pobytom v SR v kúpeľnej starostlivosti podľa vekových skupín a úhrady pobytu, priemer za roky 2015 – 2019 a 2020**



V [publikačných tabuľkových výstupoch](#) (xlsx, ods) je tento graf uvedený pod označením G 10 (hárok G10).

**Osoby s trvalým pobytom v SR** sme sledovali aj z hľadiska indikácií, na základe ktorých im bola stanovená kúpeľná liečba. V roku 2020 boli **u dospelých** najčastejšou indikáciou ku kúpeľnej liečbe **choroby pohybového ústrojenstva** (70,8 %; v počte 67 971). Na druhom mieste to boli **netuberkulózne choroby dýchacích ciest** (12,6 %; v počte 12 119) a na treťom mieste **choroby obehového ústrojenstva** (5,8 %; v počte 5 559) (G 4).

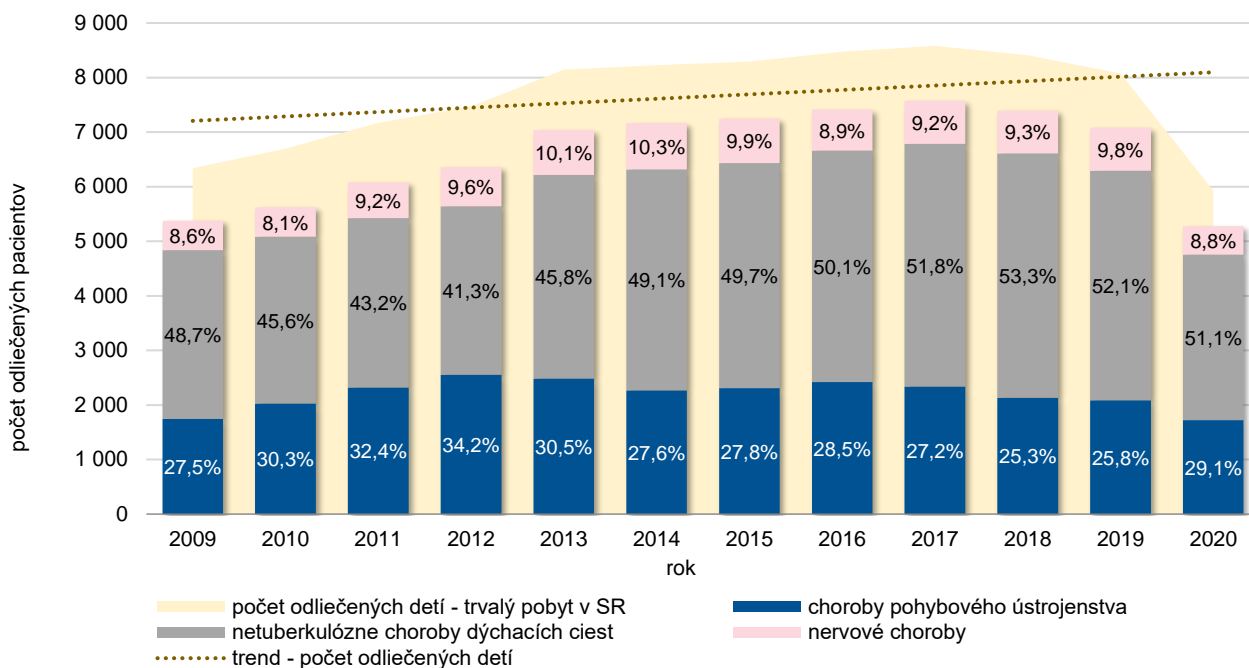
**G 4 Vývoj odliečených dospelých s trvalým pobytom v SR v kúpeľnej starostlivosti - najčastejšie indikačné skupiny**



V [publikačných tabuľkových výstupoch](#) (xlsx, ods) je tento graf uvedený pod označením G 3 (hárok G3\_9).

U detí s trvalým pobytom v SR bolo najviac liečebných pobytov pre netuberkulózne choroby dýchacích ciest (51,1 % zo všetkých detí; v počte 3 032), po ktorých nasledovali choroby pohybového ústrojenstva (29,1 %; v počte 1 723 detí) a nervové choroby (8,8 %; v počte 522 detí) (G 5).

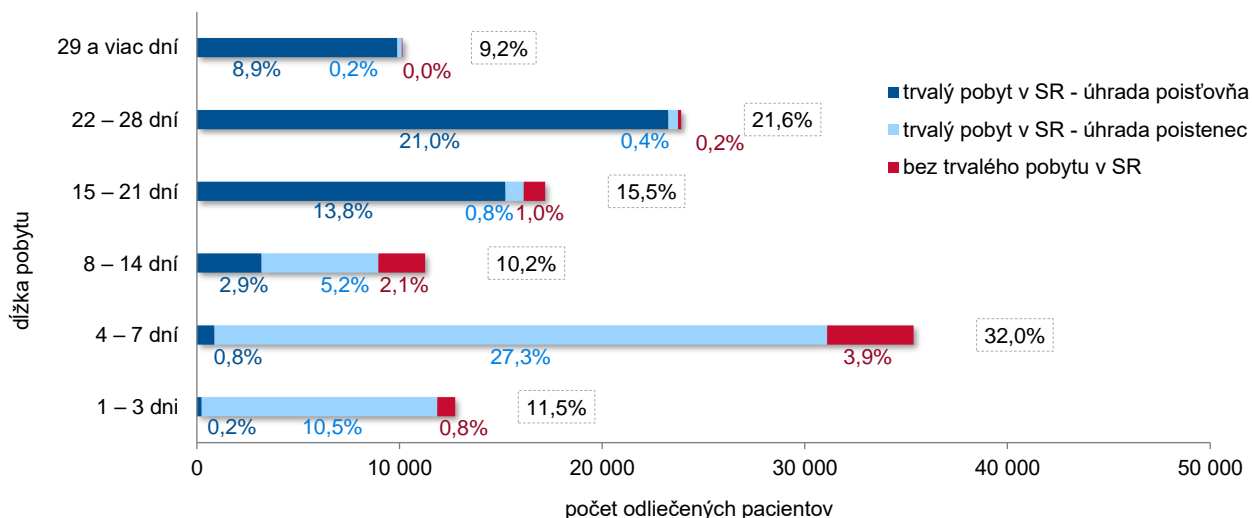
**G 5 Vývoj odliečených detí s trvalým pobytom v SR v kúpeľnej starostlivosti - najčastejšie indikačné skupiny**



V [publikačných tabuľkových výstupoch](#) (xlsx, ods) je tento graf uvedený pod označením G 4 (hárok G3\_9).

Najviac pacientov (32,0 % zo všetkých liečených; v počte 35 365 osôb) strávilo v kúpeľnej starostlivosti 4 – 7 dní a väčšina z nich boli samoplatcovia s trvalým pobytom v SR. Pobytu s dĺžkou trvania 22 – 28 dní boli druhé najčastejšie (21,6 % zo všetkých liečených), nasledovali pobytu trvajúce 15 – 21 dní (15,5 % zo všetkých liečených) (G 6). V porovnaní s rokom 2019 poklesol najmä počet kratších pobytov. Zatiaľ čo počet pacientov, ktorí boli v kúpeľoch 15 a viac dní bolo v roku 2020 približne o tretinu menej ako v roku 2019, počet pacientov ktorí boli v kúpeľoch kratšie ako 15 dní bol v roku 2020 nižší až o polovicu. Predmetné tiež súvisí s celkovým poklesom počtu kúpeľných pobytov hrađených poisťovňami a osôb bez trvalého pobytu v SR obzvlášť ovplyvnených opatreniami ohľadom pandémie ochorenia Covid-19.

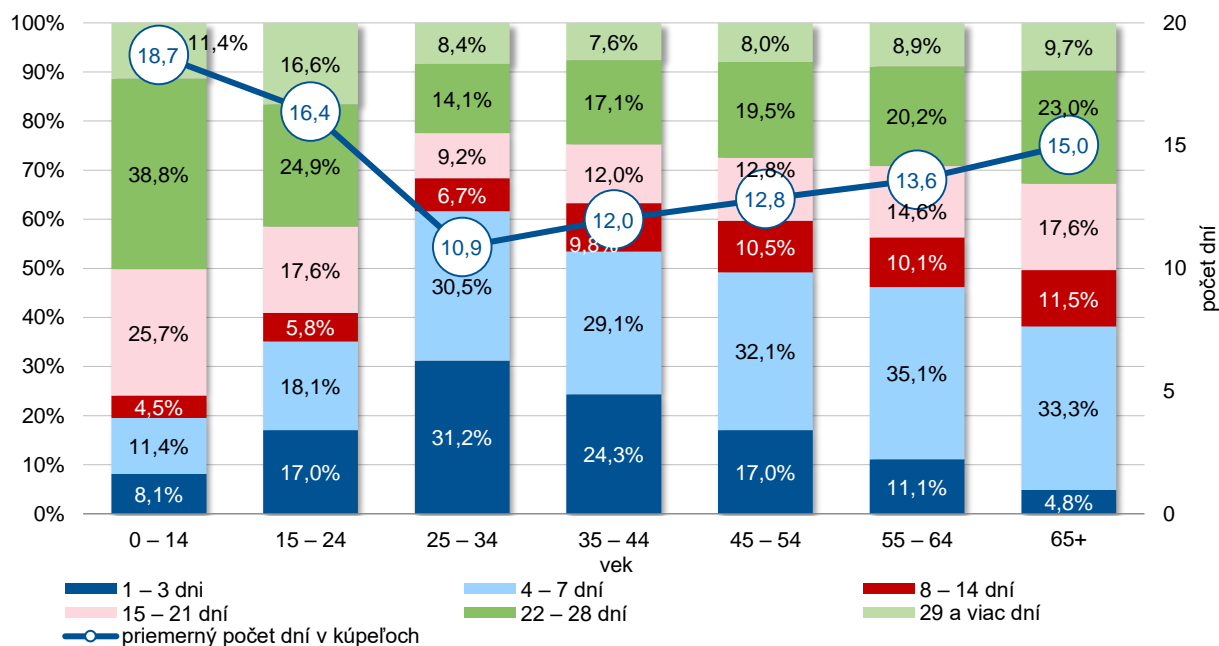
### G 6 Podiel odliečených pacientov podľa dĺžky pobytu a spôsobu úhrady, rok 2020



V [publikačných tabuľkových výstupoch](#) (xlsx, ods) je tento graf uvedený pod označením G 12 (hárok T5).

**Dĺžka pobytu v kúpeľoch bola najvyššia u detí do 14 rokov** (priemerne 18,7 dňa), mladistvých vo veku 15 – 24 rokov (16,4 dňa) a osôb vo veku 65 a viac rokov (15,0 dňa), pričom u uvedených vekových skupín trvala väčšina pobytov aspoň 15 dní. Väčšina osôb vo veku 25 – 44 rokov naopak strávila v kúpeľoch maximálne 7 dní (G 7).

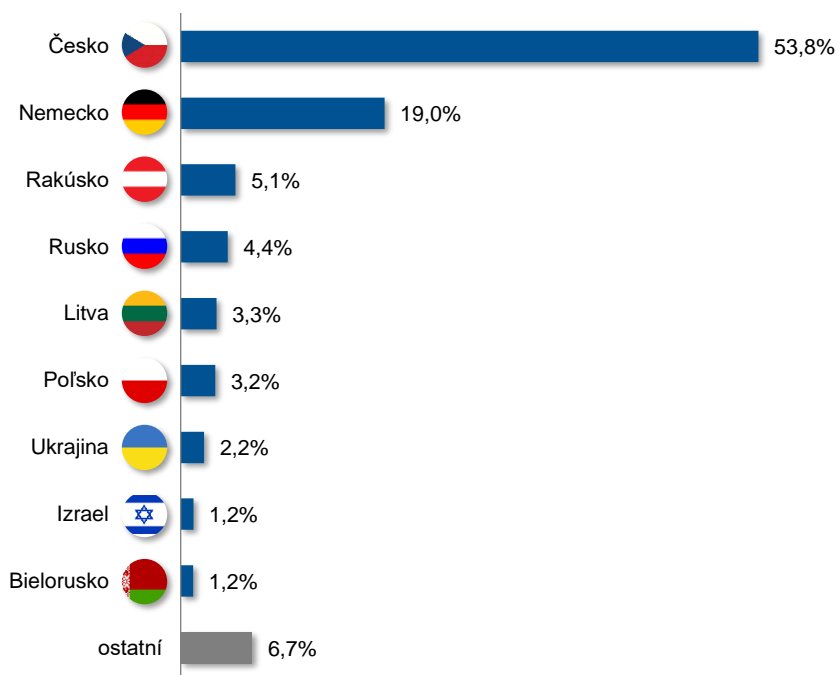
### G 7 Počet pacientov v kúpeľnej starostlivosti podľa dĺžky pobytu a vekovej skupiny



V [publikačných tabuľkových výstupoch](#) (xlsx, ods) je tento graf uvedený pod označením G 13 (hárok G13).

**Pacienti bez trvalého pobytu v SR pochádzali predovšetkým z Česka** (53,8 %; 4 691 osôb) a Nemecka (19,0 %; 1 655 osôb), zriedkavejšie z Rakúska (5,1 %; 445 osôb), Ruska (4,4 %; 382 osôb), Litvy (3,3 %; 291 osôb), Poľska (3,2 %; 280 osôb) a Ukrajiny (2,2 %; 191 osôb) (G 8). Zatiaľ čo v roku 2019 bolo 22,2 % pacientov bez trvalého pobytu v SR z krajín mimo Európy (najmä Ázie), v roku 2020 to bolo iba 4,1 %. Klienti s trvalým pobytom mimo SR, ktorí absolvovali pobyt v slovenských kúpeľoch, boli najmä vo veku 65 a viac rokov (45,9 %) a 45 – 64 rokov (39,5 %).

### G 8 Podiel odliečených osôb bez trvalého pobytu v SR v kúpeľnej starostlivosti SR



V [publikačných tabuľkových výstupoch](#) (xlsx, ods) je tento graf uvedený pod označením G 20 (hárok T10).

Podrobnejšie údaje k tejto téme sú obsiahnuté v publikačných tabuľkových výstupoch zverejnených na [http://www.nczisk.sk/Statisticke\\_vystupy/Tematicke\\_statisticke\\_vystupy](http://www.nczisk.sk/Statisticke_vystupy/Tematicke_statisticke_vystupy).