

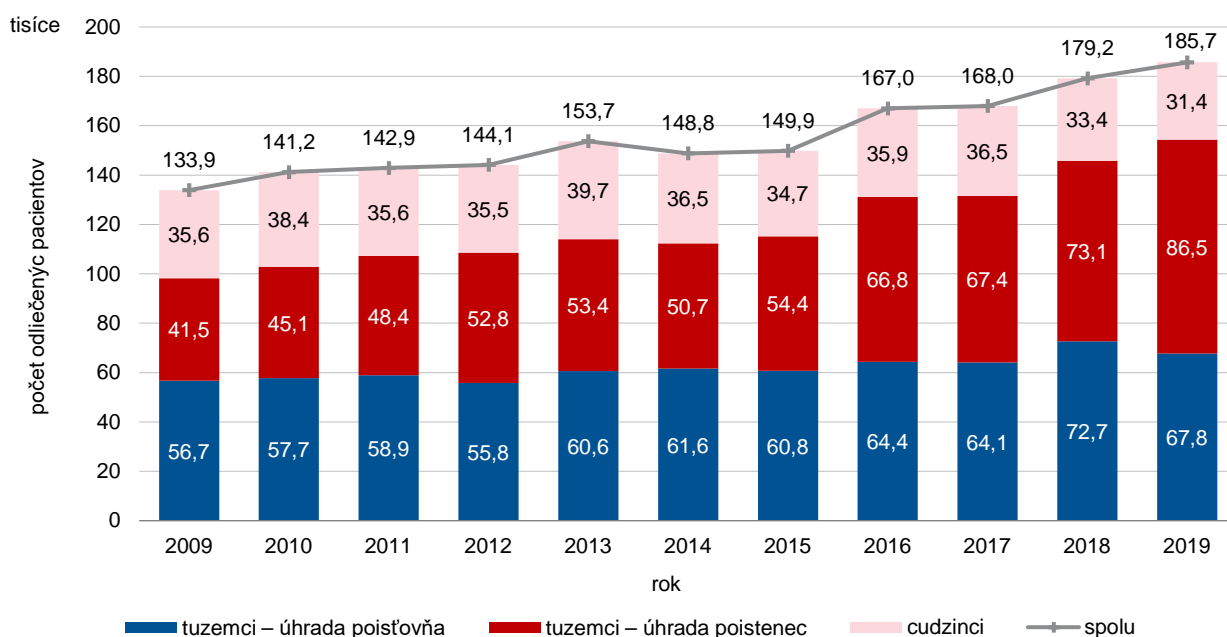
## KÚPEĽNÁ STAROSTLIVOSŤ V SLOVENSKEJ REPUBLIKE 2019

Zdrojom prezentovaných údajov je štatistické zisťovanie Ministerstva zdravotníctva SR **Hlásenie o ukončenej kúpeľnej liečbe Z (MZ SR) 3-12**. Hlásenie predkladajú zdravotnícke zariadenia ústavnej zdravotnej starostlivosti – prírodné liečebné kúpele a kúpeľné liečebne.

V roku 2019 poskytovalo kúpeľnú starostlivosť **30 zdravotníckych zariadení**. V týchto zariadeniach **ukončilo liečebný pobyt 185 675 pacientov**, z ktorých 154 292 boli osoby s trvalým bydliskom v SR a 31 383 osôb boli cudzinci (G 1). V porovnaní s rokom 2018 sa v sledovanom roku **v kúpeľoch liečilo o 6 462 pacientov viac**, čo predstavovalo nárast o 3,6 %. Z čiastkového pohľadu sme zistili, že **počet tuzemcov vzrástol o 8 462 pacientov (5,8 %)**, ale **počet cudzincov už klesol, a to o 2 000 pacientov (-6,0 %)**.

V roku 2019 bol počet odliečených pacientov vyšší o viac ako tretinu ich počtu zisteného v roku 2009. **Celkovo hodnotíme, že počet pacientov liečených v kúpeľnej starostlivosti na území SR mal rastúci trend**. Tento rast ovplyvnili najmä kladné medziročné prírastky odliečených tuzemcov, ktorých počet sa v roku 2019 zvýšil v porovnaní s rokom 2009 o 57,0 % (v počte o 56 048 viac), zatiaľ čo medziročné prírastky odliečených cudzincov nadobúdali v niektorých prípadoch aj záporné hodnoty a ich počet oproti roku 2009 znížil o 12,0 % (v počte o 4 264 menej) (G 1).

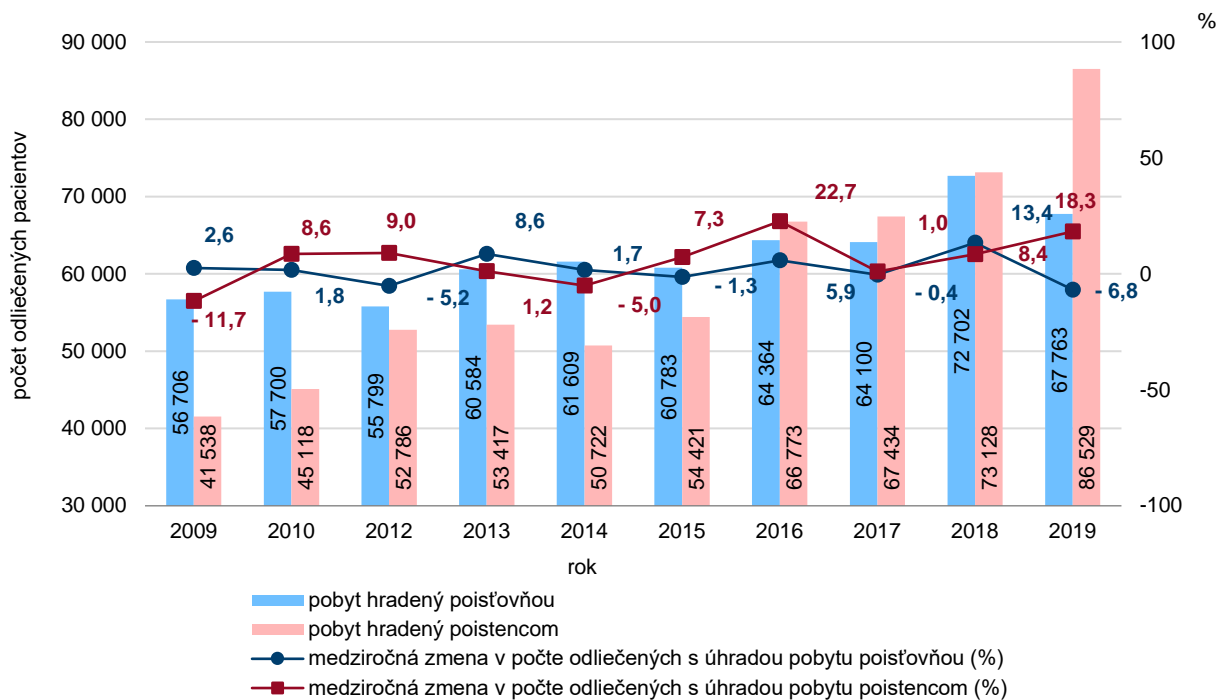
### G 1 Vývoj odliečených pacientov v kúpeľnej starostlivosti



V [publikačných tabuľkových výstupoch](#) (xls, ods) je tento graf uvedený pod označením G 1 (hárok T2).

Dlhodobo sledujeme aj vývoj počtu **tuzemských pacientov** vo vzťahu ku **spôsobu úhrady kúpeľného pobytu**. Tuzemcov, ktorým **pobyt hradila poisťovňa**, bolo v sledovanom roku **67 763**, ale tých, ktorí si **pobyt platili sami až 86 529** (G 2). Takéto prevýšenie počtu pacientov s úhradou pobytu poisťovňou počtom tých, ktorí si pobyt hradili sami, evidujeme od roku 2016. Kým v roku 2016 podiel samoplatcov predstavoval len 50,9 % z celkového počtu kúpeľne odliečených tuzemcov, tak v roku 2019 to bolo až 56,1 %. **Porovnávali sme aj počty tuzemcov podľa úhrady v rokoch 2018 a 2019** a zistili sme **18,3 % nárast počtu tuzemcov (o 13 401 osôb viac)** s pobytom hradených **z vlastných finančných zdrojov**, ale **6,8 % pokles počtu pacientov s úhradou pobytu poisťovňou (o 4 939 osôb menej)**. Z hľadiska porovnávania počtu odliečených tuzemských pacientov v rokoch 2009 a 2019 (G 2), evidujeme v sledovanom roku nárast, tak ako pacientov s úhradou pobytu poisťovňou (o 19,5 %), tak aj pacientov samoplatcov (až o 108,3 %).

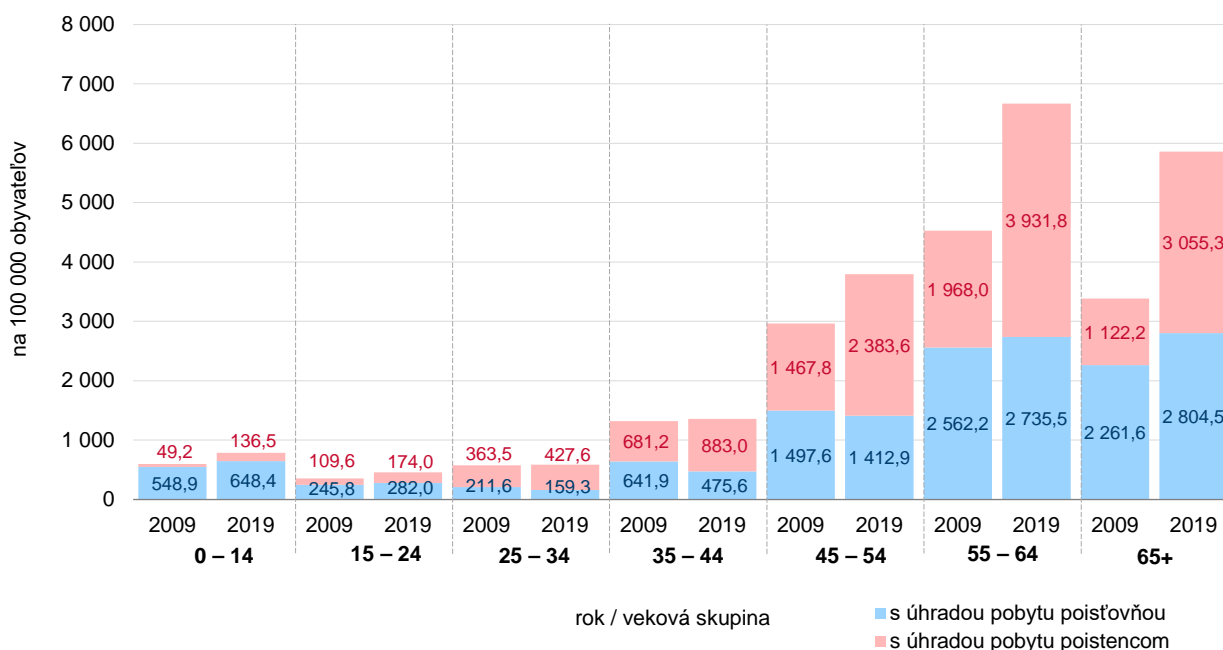
### G 2 Vývoj odliečených tuzemcov v kúpeľnej starostlivosti podľa úhrady pobytu



pozn. medziročná zmena – zmena v počte odliečených medzi dvomi rokmi nasledujúcich po sebe

V [publikačných tabuľkových výstupoch](#) (xls, ods) je tento graf uvedený pod označením G 2 (hárok T2).

### G 3 Počet odliečených tuzemcov v kúpeľnej starostlivosti podľa vekových skupín a úhrady pobytu, porovnanie z hľadiska roka 2009 a 2019



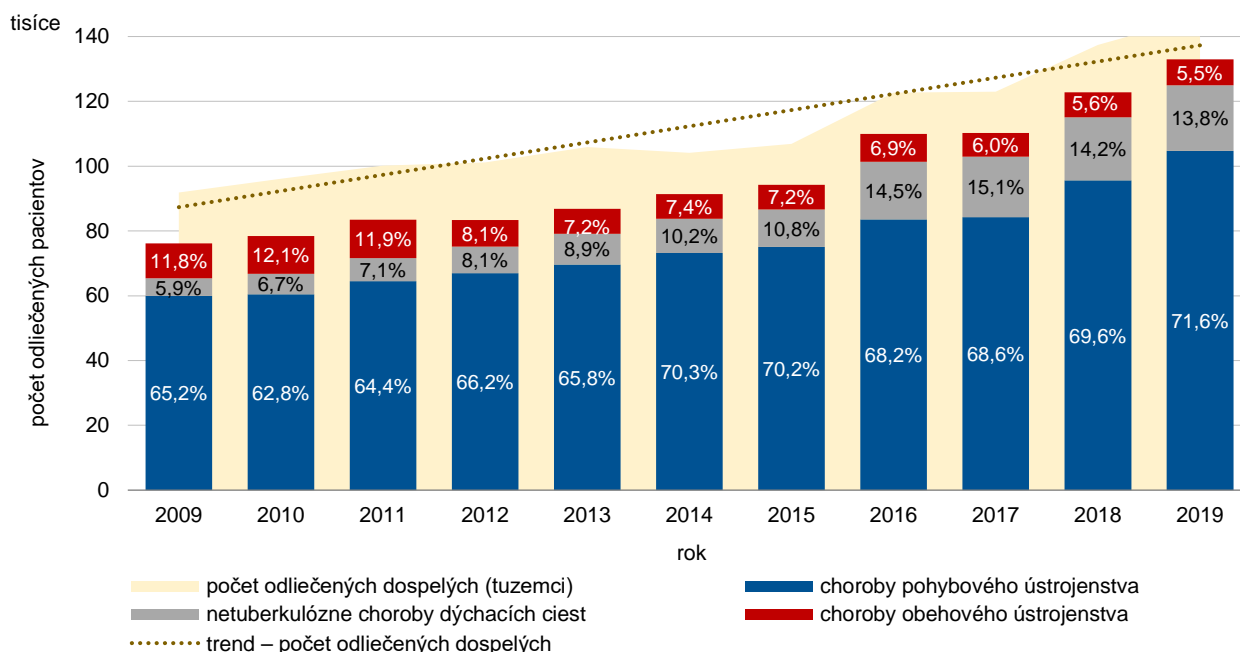
V [publikačných tabuľkových výstupoch](#) (xls, ods) je tento graf uvedený pod označením G 10 (hárok G10).

V roku 2019 bolo **najviac kúpeľných pobytov tuzemcov evidovaných u 55 – 64-ročných pacientov** (6 667,3 na 100 000 obyvateľov danej vekovej skupiny) a 65- a viacročných (5 859,8) (G 3). V porovnaní s rokom 2009 (vychádzame z relatívnych údajov) bol najvyšší nárast odliečených u pacientov vo veku 65 a viac rokov (o 73,2 %) a 55 – 64 rokov (47,2 %). Nárast sa prejavil najmä pri pobytach hradených poistencom. Z pohľadu spôsobu úhrady liečebného pobytu konštatujeme, že kým pobyty mladších vekových skupín (0 – 14 a 15 – 24 rokov) sú prevažne hradené poisťovňou, vo vekových skupinách nad 25 rokov už prevládajú pobyty hradené poistencom. Viac ako polovica pobytov 25 – 64-ročných pacientov bola krátkodobejších s dĺžkou trvania do 7 dní.

V roku 2019 sa v kúpeľoch liečilo **146 215 dospelých pacientov** (18- a viacroční) a **8 077 detských pacientov** (menej ako 18-roční). Z dlhodobého hľadiska majú počty dospelých a aj detí rastúci trend, u detí sme však od roku 2017 pozorovali už mierny pokles v ich počte.

**Tuzemcov** sme sledovali aj z hľadiska indikácií, na základe ktorých bola stanovená kúpeľná liečba. V roku 2019 boli **u dospelých** najčastejšou indikáciou ku kúpeľnej liečbe **choroby pohybového ústrojenstva** (71,6 % zo všetkých dospelých tuzemcov; v počte 104 750). Na druhom mieste to boli netuberkulózne choroby dýchacích ciest (13,8 %; v počte 20 191) a na treťom mieste choroby obehového ústrojenstva (5,5 %; v počte 8 019) (G 4).

#### G 4 Vývoj odliečených tuzemcov (dospelí) v kúpeľnej starostlivosti – najčastejšie indikačné skupiny

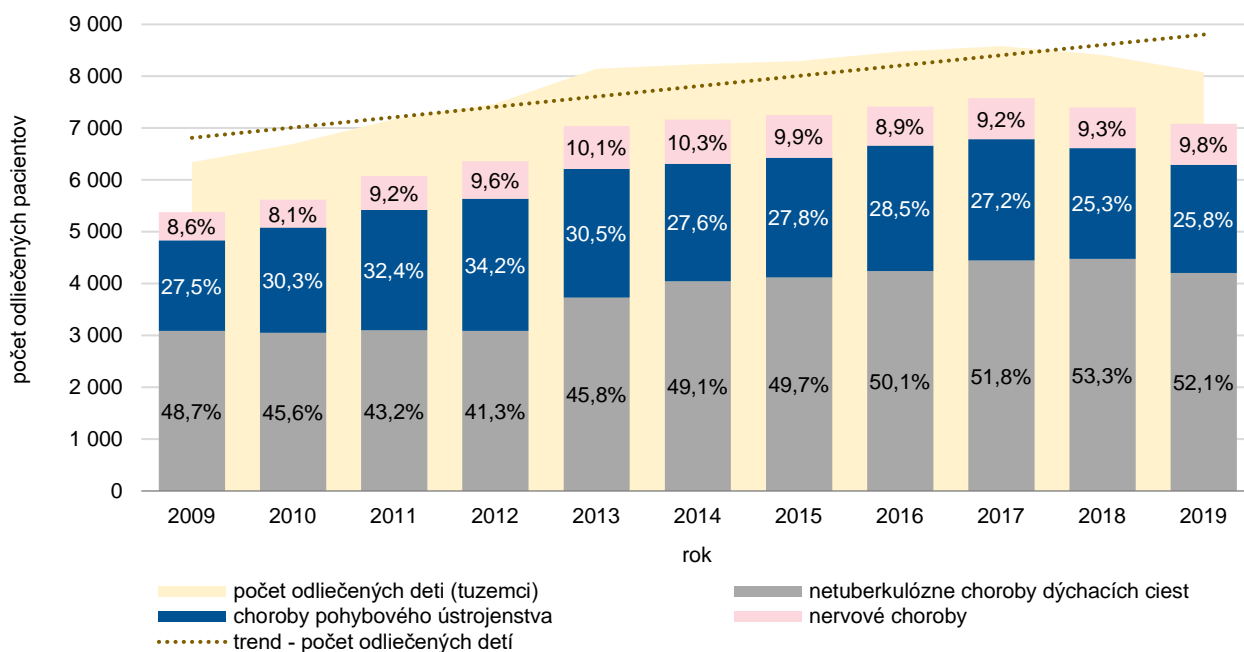


V [publikačných tabuľkových výstupoch](#) (xls, ods) je tento graf uvedený pod označením G 3 (hárok G3\_9).

**U detí bolo najviac liečebných pobytov pre netuberkulózne choroby dýchacích ciest** (52,1 % zo všetkých tuzemských detí; v počte 4 208), po ktorých nasledovali choroby pohybového ústrojenstva (25,8 %; v počte 2 084 tuzemských detí) a nervové choroby (9,8 %; v počte 790 tuzemských detí) (G 5). Detskí pacienti absolvovali liečbu najmä v súvislosti s diagnózou skolióza (19 % zo všetkých liečených detí), vazomotorická a alergická nádcha (17 %) a astma – zádach (16 %).

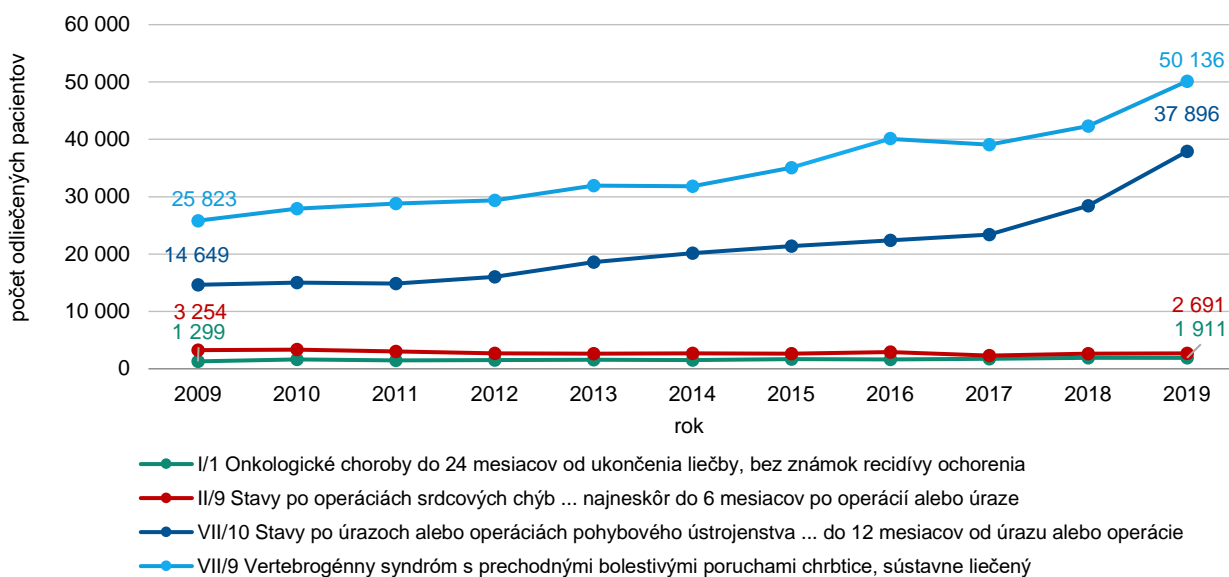
Každá indikácia má aj svoje podskupiny. Z hľadiska týchto podskupín bol v sledovanom roku **vertebrogénny syndróm** s prechodnými bolestivými **poruchami chrčtice** vyžadujúci si sústavné liečenie najčastejšou indikačnou podskupinou u dospelých tuzemcov. V rámci nej sa liečilo **50 136 osôb** a to v porovnaní s rokom 2009 predstavovalo **2,6-násobné zvýšenie ich počtu** (G 6).

### G 5 Vývoj odliečených tuzemcov (deti) v kúpeľnej starostlivosti – najčastejšie indikačné skupiny



V [publikačných tabuľkových výstupoch](#) (xls, ods) je tento graf uvedený pod označením G 4 (hárok G3\_9).

### G 6 Vývoj odliečených tuzemcov (dospelí) v kúpeľnej starostlivosti – vybrané indikačné skupiny



**I/1** Onkologické choroby do 24 mesiacov od ukončenia komplexnej onkologickej liečby (vrátane chemoterapie, rádioterapie), bez akýchkoľvek známkov recidívy ochorenia

**II/9** Stavby po operáciách srdcových chýb vrodených alebo získaných, stavby po revaskularizačných cievnych rekonštrukciách na srdci vrátane stavov po perkutánnej transluminálnej angioplastike, transplantácie srdce, poúrazové stavby srdca, vhodné pre druhú fázu rehabilitácie, najneskôr do 6 mesiacov po operácií alebo úraze

**VII/10** Stavby po úrazoch alebo operáciách pohybového ústrojenstva vrátane operácií medzistavcovej platničky a operácií s použitím kĺbovej náhrady, ktorú sú sprevádzané oslabením svalovej sily alebo obmedzenou pohyblivosťou kĺbov, prípadne obrami, najviac do 12 mesiacov od úrazu alebo operácie

**VII/9** Vertebrogénny syndróm s prechodnými bolestivými poruchami chrbtice, sústavne liečený

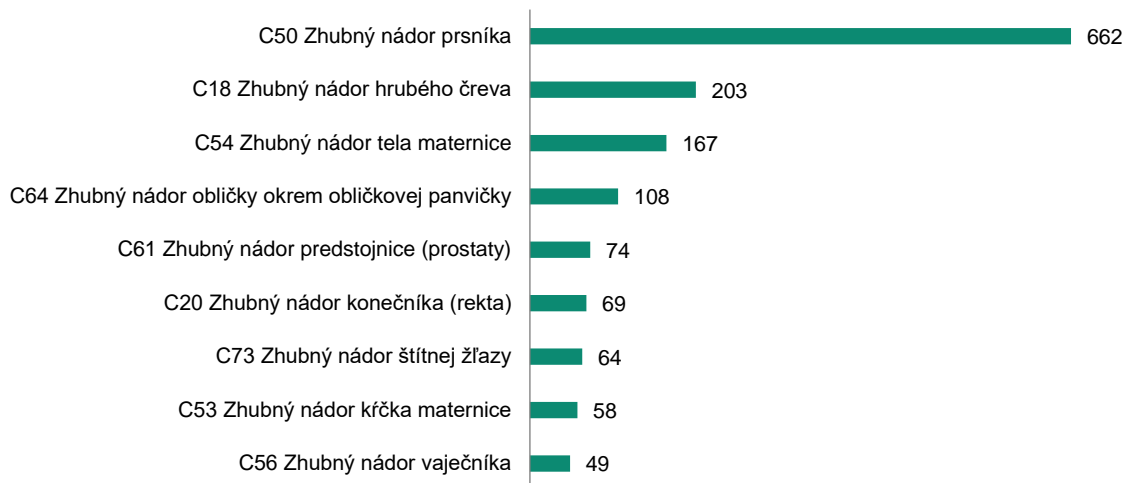
V [publikačných tabuľkových výstupoch](#) (xls, ods) je tento graf uvedený pod označením G 5 (hárok G3\_9).

Osôb, ktoré sa liečili po úrazoch alebo operáciách **pohybového ústrojenstva bolo 37 896**, čo v porovnaní s počtom osôb v tejto skupine z roku 2009 **bolo 2-násobne viac** (G 6). Najčastejšie sa liečili v súvislosti s diagnózami choroby chrčtice a chrčta (69,9 %), gonartróza – artróza kolenného kĺbu (8,6 %) a koxartróza – artróza bedrového kĺbu (7,4 %).

Dospelé osoby s trvalým pobytom na SR, ktoré podstúpili liečebný pobyt v kúpeľoch **po operácii srdcových chýb** a podobne (rekonštrukcii ciev na srdci, rozširovaní ciev, transplantácii srdca, poúrazové stavy srdca) **bolo 2 691** a v porovnaní s rokom 2009 ich **bolo 1,2-násobne menej** (G 6).

Kúpeľne liečení dospelí tuzemci, ktorí ukončili **onkologické liečenie pred dvomi rokmi a menej a nemajú akékoľvek známky recidívy ochorenia** predstavovali **1 911 osôb**, čo bolo **1,5-násobne viac ako v roku 2009** (G 6). Najčastejšou indikáciou ku kúpeľnej liečbe v tejto skupine bol **zhubný nádor prsníka**. Počet osôb s takýmto ochorením tvoril podiel 34,6 % (662 dospelých tuzemcov) zo všetkých dospelých kúpeľne liečených na onkologické ochorenia v roku 2019 (G 7). Pomerne častými onkologickými indikáciami ku kúpeľnej liečbe boli aj zhubný nádor hrubého čreva (10,6 %; 203 dospelých tuzemcov) a zhubný nádor tela maternice (8,7 %; 167 dospelých tuzemcov) (G 7).

### G 7 Najčastejšie diagnózy kúpeľnej liečby tuzemcov v indikačnej skupine I. Onkologické choroby – dospelí rok 2019

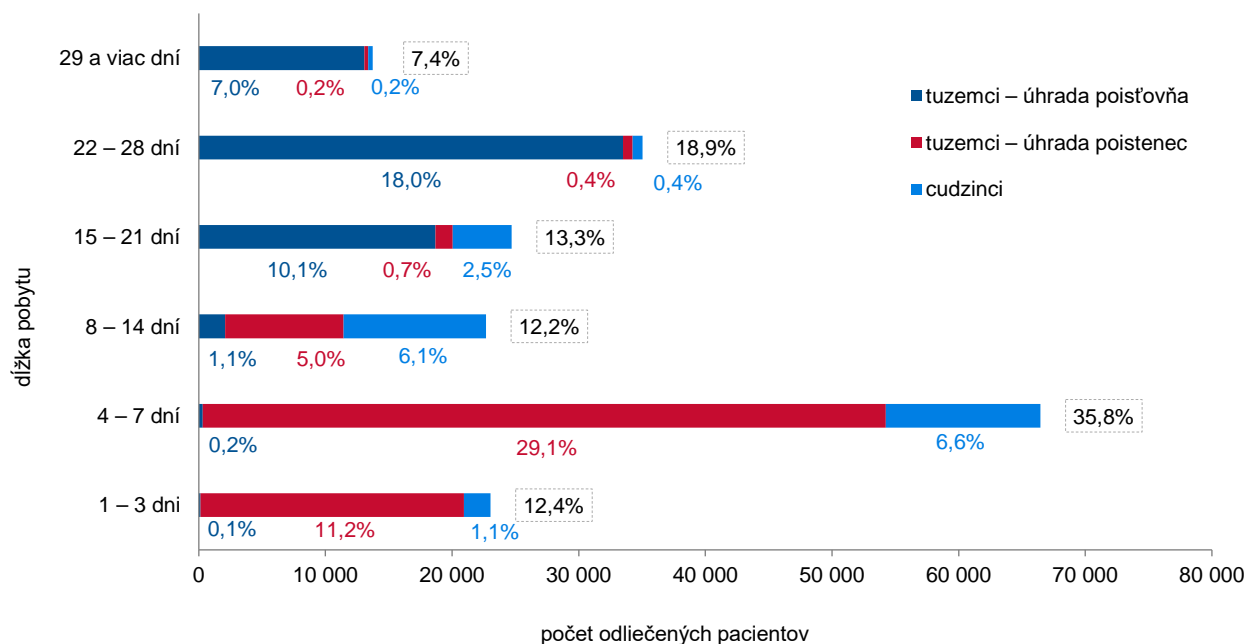


V [publikačných tabuľkových výstupoch](#) (xls, ods) je tento graf uvedený pod označením G 16 (hárok G13\_18).

**Najviac** pacientov (**35,8 %** zo všetkých liečených; v počte 66 466 osôb) strávilo v kúpeľnej starostlivosti **4 – 7 dní** a väčšina (v počte 53 939 osôb) z nich boli tuzemci samoplatcovia (G 8). Pobytu s dĺžkou trvania **22 – 28 dní** boli **druhé najčastejšie** (**18,9 %** zo všetkých liečených), za ktorými **nasledovali pobytu trvajúce 15 – 21 dní** (**13,3 %** zo všetkých liečených). **Prevalu tuzemcov s úhradou pobytu poisťovňou nad samoplatcami** sme evidovali **až pri pobytoch s dĺžkou trvania nad 15 dní**. Po dobu 29 a viac dní sa liečilo najmenej pacientov (7,4 % zo všetkých liečených; v počte 13 726 osôb) (G 8).

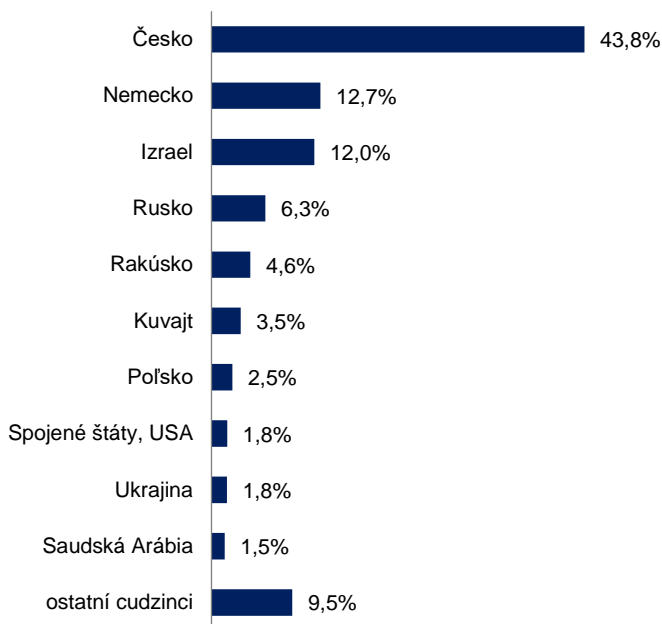
**Cudzinci** najčastejšie strávili v kúpeľoch 4 – 7 dní (v počte 12 225 osôb) a 8 – 14 dní (v počte 11 249 osôb) a liečili sa najmä pre choroby pohybového ústrojenstva (95,6 % pobytov) (G 8). **Pochádzali predovšetkým z Česka** (43,8 %; 13 742 osôb), často aj z Nemecka (12,7 %; 3 988 osôb) alebo Izraela (12,0 %; 3 756 osôb), zriedkavejšie z Ruska (6,3 %; 1 985 osôb), Rakúska (4,6 %; 1 436 osôb), Kuvajtu (3,5 %; 1 092 osôb) alebo Poľska (2,5 %; 776 osôb) (G 9). Výnimočne sa v kúpeľnej starostlivosti SR liečili osoby s trvalým pobytom v USA (1,8 %; 580 osôb), Ukrajine (1,8 %; 574 osôb), Saudskej Arábie (1,5 %; 485 osôb), (G 9) a takmer ojedinele ako aj ojedinele aj z ostatných štátov, ktorých zoznam podrobnejšie uvádzame v [publikačných tabuľkových výstupoch](#) na hároku T 10. Zahraniční klienti, ktorí absolvovali pobyt v slovenských kúpeľoch, boli najmä vo veku 65 a viac rokov (50,6 % zo všetkých cudzincov) a 45 – 64 rokov (37,9 %).

### G 8 Podiel odliečených pacientov podľa dĺžky pobytu a spôsobu úhrady, rok 2019



V [publikačných tabuľkových výstupoch](#) (xls, ods) je tento graf uvedený pod označením G 12 (hárok T5).

### G 9 Podiel odliečených cudzincov v kúpeľnej starostlivosti SR podľa trvalého bydliska, rok 2019



V [publikačných tabuľkových výstupoch](#) (xls, ods) je tento graf uvedený pod označením G 19 (hárok T10).

Podrobnejšie údaje k tejto téme sú obsiahnuté v publikačných tabuľkových výstupoch zverejnených na [http://www.nczisk.sk/Statisticke\\_vystupy/Tematicke\\_statisticke\\_vystupy](http://www.nczisk.sk/Statisticke_vystupy/Tematicke_statisticke_vystupy).