

Činnosť kardiologických ambulancií v SR 2014

Prehľad zachytáva výsledky štatistického zisťovania *ročný výkaz o činnosti kardiologickej ambulancie A (MZ SR) 17-01 za rok 2014* realizovaného v rámci Programu štátnych štatistických zisťovaní. Návratnosť zberu výkazov od spravodajských jednotiek bola 93,5 %, o 5,7 percentuálneho bodu viac ako v roku 2013.

V kardiologických ambulanciách bolo za rok 2014 vykonaných celkovo 1 219 040 návštev pacientov. Najvyššiu návštevnosť zaznamenali ambulancie Košického (19 %) a Bratislavského kraja (17 %), najnižšiu ambulancie Trnavského kraja (7 %). Celkovo evidujeme 597 001 sledovaných osôb.

Do pravidelného sledovania kardiológov bolo v roku 2014 prijatých 86 743 pacientov, s takmer rovnakým zastúpením mužov i žien. Jedna tretina novoprijatých osôb bola vo veku 65 a viac rokov (33 %) a 29 % osôb bolo vo veku 45 – 64 rokov. Deti a mladí ľudia do 24 rokov tvorili 23 %. Podiel novoprijatých pacientov v krajoch sídla ambulancie sa pohyboval v intervale od 7 % v Trnavskom kraji do 18 % v Prešovskom kraji.

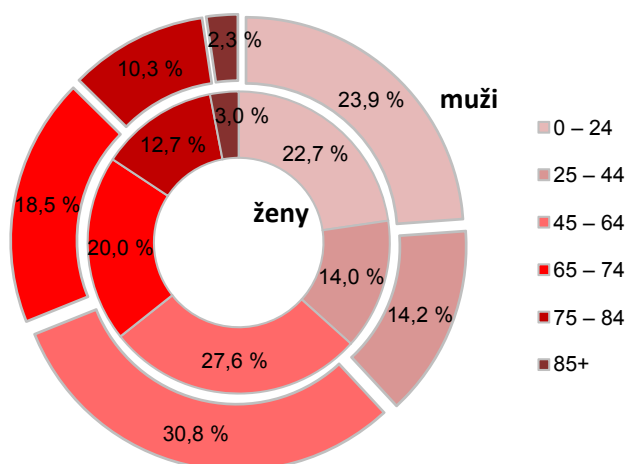
Z hľadiska diagnózy zistenej pacientovi prvýkrát v živote sa u detí a dorastu do 24 rokov najčastejšie vyskytovali poruchy srdcového rytmu 19,9 na 10 000 obyvateľov danej vekovej skupiny a hypertenzné choroby 13,5/10 000. V populácii 25 – 64-ročných pacientov prevládali hypertenzné choroby (29,6 na 10 000 obyvateľov vo veku 25 – 44 rokov a 75,4 na 10 000 obyvateľov vo veku 45 – 64 rokov). Počet diagnostikovaných ischemických ochorení srdca narastá spolu s vekom, pričom vyšší výskyt je u mužov. Vo veku 45 – 64 rokov bol počet pacientov s týmto ochorením (57,2/10 000) 6-násobne vyšší ako u 25 – 44-ročných (9,4/10 000). U 65- a viacročných sú ischemické choroby srdca najčastejšie zisťovanými ochoreniami obehovej sústavy s výrazným rozdielom medzi pohlaviami (muži 187,6 a ženy 127,2 na 10 000 obyvateľov daného pohlavia a veku).

T 1 POČET NÁVŠTEV PACIENTOV

SR/kraj	Počet ambulancií ¹⁾	Počet návštev pacientov		
		spolu	0 – 18	19+
Slovenská republika	305	1 219 040	129 598	1 089 442
Bratislavský kraj	54	202 889	13 676	189 213
Trnavský kraj	22	84 213	11 479	72 734
Trenčiansky kraj	30	125 554	19 397	106 157
Nitriansky kraj	36	143 399	7 573	135 826
Žilinský kraj	38	127 362	24 935	102 427
Banskobystrický kraj	34	148 127	14 009	134 118
Prešovský kraj	37	154 528	20 255	134 273
Košický kraj	54	232 968	18 274	214 694

¹⁾ ambulancie v odboroch kardiológia (240) a pediatriká kardiológia (65), ktoré vykázali činnosť za rok 2014

G 1 VEKOVÁ ŠTRUKTÚRA OSÔB PRIJATÝCH DO SLEDOVANIA V ROKU 2014



T 2 SLEDOVANÉ OSOBY V KARDIOLOGICKÝCH AMBULANCIÁCH K 31. 12. 2014

SR/kraj	Počet sledovaných osôb						
	spolu	v tom vo veku					
		0 – 24	25 – 44	45 – 64	65 – 74	75 – 84	85+
Spolu							
Slovenská republika	597 001	143 284	59 279	171 979	124 778	77 934	19 747
Bratislavský kraj	100 537	38 904	9 929	21 826	15 956	10 652	3 270
Trnavský kraj	32 571	6 346	3 245	10 257	7 399	4 399	925
Trenčiansky kraj	49 113	10 107	5 580	16 783	10 595	5 161	887
Nitriansky kraj	66 629	12 576	6 616	19 343	14 719	10 335	3 040
Žilinský kraj	69 176	26 401	5 397	16 019	11 587	7 881	1 891
Banskobystrický kraj	77 352	11 364	6 664	25 540	18 290	12 401	3 093
Prešovský kraj	76 802	17 249	9 885	23 068	15 324	9 493	1 783
Košický kraj	124 821	20 337	11 963	39 143	30 908	17 612	4 858
Muži							
Slovenská republika	301 347	73 095	31 177	92 325	61 239	35 044	8 467
Bratislavský kraj	50 174	19 499	5 356	11 355	7 753	4 845	1 366
Trnavský kraj	16 455	3 415	1 727	5 581	3 417	1 927	388
Trenčiansky kraj	25 694	5 154	2 976	9 275	5 418	2 483	388
Nitriansky kraj	32 121	6 305	3 356	10 120	6 946	4 204	1 190
Žilinský kraj	34 095	12 607	2 917	8 761	5 725	3 337	748
Banskobystrický kraj	40 096	6 310	3 635	14 072	9 178	5 550	1 351
Prešovský kraj	39 959	9 306	5 135	12 580	7 680	4 458	800
Košický kraj	62 753	10 499	6 075	20 581	15 122	8 240	2 236
Ženy							
Slovenská republika	295 654	70 189	28 102	79 654	63 539	42 890	11 280
Bratislavský kraj	50 363	19 405	4 573	10 471	8 203	5 807	1 904
Trnavský kraj	16 116	2 931	1 518	4 676	3 982	2 472	537
Trenčiansky kraj	23 419	4 953	2 604	7 508	5 177	2 678	499
Nitriansky kraj	34 508	6 271	3 260	9 223	7 773	6 131	1 850
Žilinský kraj	35 081	13 794	2 480	7 258	5 862	4 544	1 143
Banskobystrický kraj	37 256	5 054	3 029	11 468	9 112	6 851	1 742
Prešovský kraj	36 843	7 943	4 750	10 488	7 644	5 035	983
Košický kraj	62 068	9 838	5 888	18 562	15 786	9 372	2 622

T 3 OSOBY PRIJATÉ DO SLEDOVANIA KARDIOLOGICKÝCH AMBULANCIÍ V ROKU 2014

SR/kraj	Počet osôb prijatých do sledovania v roku 2014						
	spolu	v tom vo veku					
		0 – 24	25 – 44	45 – 64	65 – 74	75 – 84	85+

Spolu

Slovenská republika	86 743	20 185	12 249	25 339	16 677	9 958	2 335
Bratislavský kraj	10 857	2 475	1 614	3 059	2 114	1 221	374
Trnavský kraj	6 439	1 538	941	1 888	1 186	743	143
Trenčiansky kraj	6 691	1 383	907	1 810	1 446	939	206
Nitriansky kraj	10 327	2 183	1 111	3 139	2 205	1 320	369
Žilinský kraj	12 683	4 184	1 362	3 307	2 119	1 389	322
Banskobystrický kraj	12 286	1 396	1 794	4 221	2 939	1 689	247
Prešovský kraj	15 968	4 926	2 890	3 920	2 343	1 455	434
Košický kraj	11 492	2 100	1 630	3 995	2 325	1 202	240

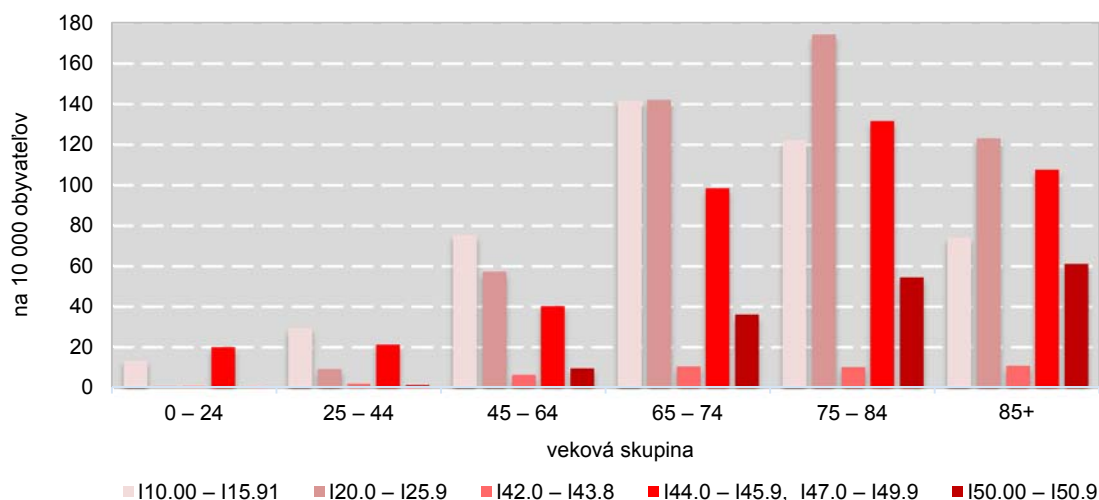
Muži

Slovenská republika	43 094	10 283	6 137	13 277	7 962	4 431	1 004
Bratislavský kraj	5 547	1 250	900	1 739	938	568	152
Trnavský kraj	3 144	805	519	948	530	285	57
Trenčiansky kraj	3 501	731	500	1 004	751	431	84
Nitriansky kraj	5 103	1 088	536	1 679	1 087	556	157
Žilinský kraj	6 213	2 023	717	1 717	1 010	608	138
Banskobystrický kraj	6 196	686	982	2 187	1 442	778	121
Prešovský kraj	7 992	2 641	1 186	2 067	1 204	692	202
Košický kraj	5 398	1 059	797	1 936	1 000	513	93

Ženy

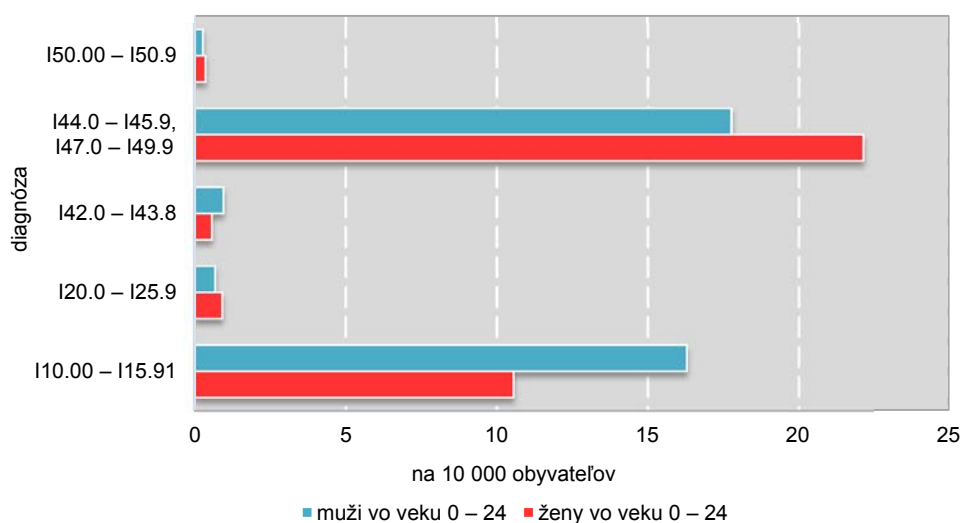
Slovenská republika	43 649	9 902	6 112	12 062	8 715	5 527	1 331
Bratislavský kraj	5 310	1 225	714	1 320	1 176	653	222
Trnavský kraj	3 295	733	422	940	656	458	86
Trenčiansky kraj	3 190	652	407	806	695	508	122
Nitriansky kraj	5 224	1 095	575	1 460	1 118	764	212
Žilinský kraj	6 470	2 161	645	1 590	1 109	781	184
Banskobystrický kraj	6 090	710	812	2 034	1 497	911	126
Prešovský kraj	7 976	2 285	1 704	1 853	1 139	763	232
Košický kraj	6 094	1 041	833	2 059	1 325	689	147

G 2 POČET OSÔB S NOVOZISTENOU DIAGNÓZOU V ROKU 2014 PODĽA VEKU

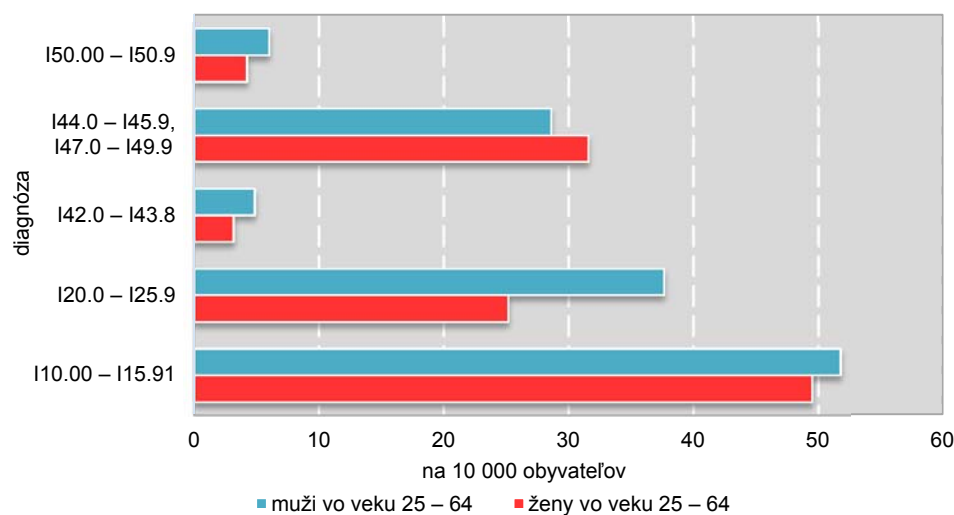


G 3 POČET OSÔB S NOVOZISTENOU DIAGNÓZOU V ROKU 2014 PODĽA VEKU A POHLAVIA

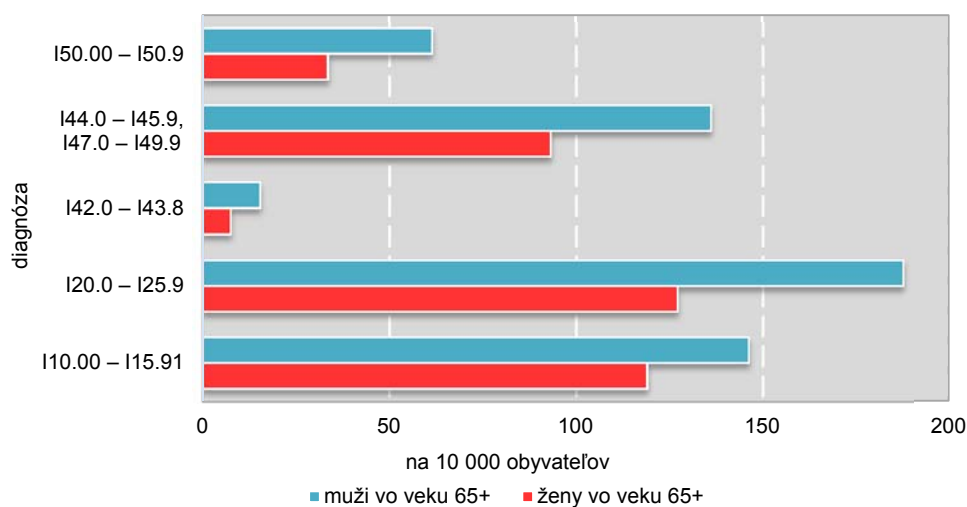
VEKOVÁ SKUPINA 0 – 24



VEKOVÁ SKUPINA 25 – 64



VEKOVÁ SKUPINA 65+



Slovné vyjadrenie diagnóz:

I10.00 – I15.91	Hypertenzné choroby	I44.0 – I45.9, I47.0 – I49.9	Poruchy srdcového rytmu
I20.0 – I25.9	Ischemické choroby srdca	I50.00 – I50.9	Srdcové zlyhávanie – chronické
I42.0 – I43.8	Kardiomyopatie		

T 4.1 OSOBY SLEDOVANÉ PRE HYPERTENZNÉ CHOROBY (I10.00 – I15.91) PODĽA VEKU V SR

Vek	Počet sledovaných osôb k 31. 12. 2014			z toho s novozistenou diagnózou v roku 2014		
	spolu	muži	ženy	spolu	muži	ženy
Spolu	173 875	83 274	90 601	27 887	13 716	14 171
0 – 24	8 652	5 552	3 100	2 010	1 243	767
25 – 44	23 200	13 088	10 112	5 064	2 734	2 330
45 – 64	72 868	35 734	37 134	11 016	5 492	5 524
65 – 74	42 454	18 461	23 993	6 404	2 865	3 539
75 – 84	22 237	8 714	13 523	2 869	1 176	1 693
85+	4 464	1 725	2 739	524	206	318

na 10 000 obyvateľov

Spolu	320,7	315,2	326,0	51,4	51,9	51,0
0 – 24	58,1	72,7	42,7	13,5	16,3	10,6
25 – 44	135,4	149,3	120,8	29,6	31,2	27,8
45 – 64	498,6	502,0	495,4	75,4	77,2	73,7
65 – 74	940,8	969,5	919,8	141,9	150,5	135,7
75 – 84	946,8	1081,4	876,5	122,2	145,9	109,7
85+	631,1	880,7	535,5	74,1	105,2	62,2

T 4.2 OSOBY SLEDOVANÉ PRE HYPERTENZNÉ CHOROBY (I10.00 – I15.91) V KRAJOCH

SR/kraj	Počet sledovaných osôb k 31. 12. 2014			z toho s novozistenou diagnózou v roku 2014		
	spolu	muži	ženy	spolu	muži	ženy
Slovenská republika	173 875	83 274	90 601	27 887	13 716	14 171
Bratislavský kraj	32 205	16 070	16 135	4 732	2 475	2 257
Trnavský kraj	8 601	4 119	4 482	1 034	522	512
Trenčiansky kraj	12 933	6 509	6 424	1 645	874	771
Nitriansky kraj	21 827	9 517	12 310	3 992	1 790	2 202
Žilinský kraj	13 373	6 462	6 911	3 263	1 633	1 630
Banskobystrický kraj	21 666	10 368	11 298	3 930	1 866	2 064
Prešovský kraj	25 416	12 479	12 937	5 434	2 785	2 649
Košický kraj	37 854	17 750	20 104	3 857	1 771	2 086

na 10 000 obyvateľov

Slovenská republika	320,7	315,2	326,0	51,4	51,9	51,0
Bratislavský kraj	515,1	542,3	490,7	75,7	83,5	68,6
Trnavský kraj	154,0	150,9	156,9	18,5	19,1	17,9
Trenčiansky kraj	218,7	224,3	213,4	27,8	30,1	25,6
Nitriansky kraj	318,7	286,0	349,6	58,3	53,8	62,5
Žilinský kraj	193,7	190,6	196,7	47,3	48,2	46,4
Banskobystrický kraj	330,6	326,5	334,5	60,0	58,8	61,1
Prešovský kraj	310,0	308,1	311,7	66,3	68,8	63,8
Košický kraj	475,8	457,0	493,8	48,5	45,6	51,2

T 5.1 OSOBY SLEDOVANÉ PRE ISCHEMICKÉ CHOROBY SRDCA (I20.0 – I25.9) PODĽA VEKU V SR

Vek	Počet sledovaných osôb k 31. 12. 2014			z toho s novozistenou diagnózou v roku 2014		
	spolu	muži	ženy	spolu	muži	ženy
Spolu	139 789	74 897	64 892	21 474	11 483	9 991
0 – 24	352	181	171	117	51	66
25 – 44	5 971	3 607	2 364	1 611	936	675
45 – 64	49 194	30 014	19 180	8 363	5 045	3 318
65 – 74	45 101	23 448	21 653	6 418	3 256	3 162
75 – 84	31 767	14 523	17 244	4 094	1 838	2 256
85+	7 404	3 124	4 280	871	357	514

na 10 000 obyvateľov

Spolu	257,8	283,5	233,5	39,6	43,5	36,0
0 – 24	2,4	2,4	2,4	0,8	0,7	0,9
25 – 44	34,8	41,1	28,2	9,4	10,7	8,1
45 – 64	336,6	421,7	255,9	57,2	70,9	44,3
65 – 74	999,4	1 231,4	830,1	142,2	171,0	121,2
75 – 84	1 352,5	1 802,2	1 117,7	174,3	228,1	146,2
85+	1 046,8	1 594,9	836,8	123,1	182,3	100,5

T 5.2 OSOBY SLEDOVANÉ PRE ISCHEMICKÉ CHOROBY SRDCA (I20.0 – I25.9) V KRAJOCH

SR/kraj	Počet sledovaných osôb k 31. 12. 2014			z toho s novozistenou diagnózou v roku 2014		
	spolu	muži	ženy	spolu	muži	ženy
Slovenská republika	139 789	74 897	64 892	21 474	11 483	9 991
Bratislavský kraj	16 579	9 096	7 483	2 655	1 462	1 193
Trnavský kraj	8 084	4 581	3 503	1 045	551	494
Trenčiansky kraj	13 450	7 677	5 773	1 741	930	811
Nitriansky kraj	16 744	8 645	8 099	2 595	1 407	1 188
Žilinský kraj	14 879	7 968	6 911	2 950	1 598	1 352
Banskobystrický kraj	22 560	11 282	11 278	4 920	2 655	2 265
Prešovský kraj	20 030	11 208	8 822	3 460	1 800	1 660
Košický kraj	27 463	14 440	13 023	2 108	1 080	1 028

na 10 000 obyvateľov

Slovenská republika	257,8	283,5	233,5	39,6	43,5	36,0
Bratislavský kraj	265,2	307,0	227,6	42,5	49,3	36,3
Trnavský kraj	144,7	167,8	122,6	18,7	20,2	17,3
Trenčiansky kraj	227,5	264,6	191,7	29,4	32,1	26,9
Nitriansky kraj	244,5	259,8	230,0	37,9	42,3	33,7
Žilinský kraj	215,5	235,0	196,7	42,7	47,1	38,5
Banskobystrický kraj	344,2	355,3	333,9	75,1	83,6	67,1
Prešovský kraj	244,3	276,7	212,6	42,2	44,4	40,0
Košický kraj	345,2	371,8	319,9	26,5	27,8	25,2

T 6.1 OSOBY SLEDOVANÉ PRE KARDIOMYOPATIE (I42.0 – I43.8) PODĽA VEKU V SR

Vek	Počet sledovaných osôb k 31. 12. 2014			z toho s novozistenou diagnózou v roku 2014		
	spolu	muži	ženy	spolu	muži	ženy
Spolu	13 424	8 345	5 079	2 193	1 296	897
0 – 24	1 013	610	403	114	73	41
25 – 44	1 679	1 068	611	352	210	142
45 – 64	6 020	3 913	2 107	927	564	363
65 – 74	2 936	1 774	1 162	481	284	197
75 – 84	1 255	711	544	243	127	116
85+	521	269	252	76	38	38

na 10 000 obyvateľov

Spolu	24,8	31,6	18,3	4,0	4,9	3,2
0 – 24	6,8	8,0	5,5	0,8	1,0	0,6
25 – 44	9,8	12,2	7,3	2,1	2,4	1,7
45 – 64	41,2	55,0	28,1	6,3	7,9	4,8
65 – 74	65,1	93,2	44,5	10,7	14,9	7,6
75 – 84	53,4	88,2	35,3	10,3	15,8	7,5
85+	73,7	137,3	49,3	10,7	19,4	7,4

T 6.2 OSOBY SLEDOVANÉ PRE KARDIOMYOPATIE (I42.0 – I43.8) V KRAJOCH

SR/kraj	Počet sledovaných osôb k 31. 12. 2014			z toho s novozistenou diagnózou v roku 2014		
	spolu	muži	ženy	spolu	muži	ženy
Slovenská republika	13 424	8 345	5 079	2 193	1 296	897
Bratislavský kraj	1 995	1 234	761	288	171	117
Trnavský kraj	1 075	674	401	189	122	67
Trenčiansky kraj	1 068	719	349	150	106	44
Nitriansky kraj	1 288	819	469	259	164	95
Žilinský kraj	1 486	865	621	360	198	162
Banskobystrický kraj	2 168	1 564	604	414	266	148
Prešovský kraj	1 117	654	463	224	110	114
Košický kraj	3 227	1 816	1 411	309	159	150

na 10 000 obyvateľov

Slovenská republika	24,8	31,6	18,3	4,0	4,9	3,2
Bratislavský kraj	31,9	41,6	23,1	4,6	5,8	3,6
Trnavský kraj	19,2	24,7	14,0	3,4	4,5	2,3
Trenčiansky kraj	18,1	24,8	11,6	2,5	3,7	1,5
Nitriansky kraj	18,8	24,6	13,3	3,8	4,9	2,7
Žilinský kraj	21,5	25,5	17,7	5,2	5,8	4,6
Banskobystrický kraj	33,1	49,3	17,9	6,3	8,4	4,4
Prešovský kraj	13,6	16,1	11,2	2,7	2,7	2,7
Košický kraj	40,6	46,8	34,7	3,9	4,1	3,7

T 7.1 OSOBY SLEDOVANÉ PRE PORUCHY SRDCOVÉHO RYTMU (I44.0 – I45.9, I47.0 – I49.9) PODĽA VEKU V SR

Vek	Počet sledovaných osôb k 31. 12. 2014			z toho s novozistenou diagnózou v roku 2014		
	spolu	muži	ženy	spolu	muži	ženy
Spolu	113 576	54 590	58 986	20 821	9 855	10 966
0 – 24	12 722	6 189	6 533	2 964	1 356	1 608
25 – 44	16 685	7 417	9 268	3 669	1 673	1 996
45 – 64	32 178	15 916	16 262	5 888	2 871	3 017
65 – 74	26 749	13 411	13 338	4 449	2 179	2 270
75 – 84	19 523	9 043	10 480	3 090	1 409	1 681
85+	5 719	2 614	3 105	761	367	394

na 10 000 obyvateľov

Spolu	209,5	206,6	212,3	38,4	37,3	39,5
0 – 24	85,4	81,1	90,0	19,9	17,8	22,1
25 – 44	97,4	84,6	110,7	21,4	19,1	23,9
45 – 64	220,2	223,6	216,9	40,3	40,3	40,2
65 – 74	592,7	704,3	511,3	98,6	114,4	87,0
75 – 84	831,2	1122,2	679,2	131,6	174,9	109,0
85+	808,5	1334,6	607,1	107,6	187,4	77,0

T 7.2 OSOBY SLEDOVANÉ PRE PORUCHY SRDCOVÉHO RYTMU (I44.0 – I45.9, I47.0 – I49.9) V KRAJOCH

SR/kraj	Počet sledovaných osôb k 31. 12. 2014			z toho s novozistenou diagnózou v roku 2014		
	spolu	muži	ženy	spolu	muži	ženy
Slovenská republika	113 576	54 590	58 986	20 821	9 855	10 966
Bratislavský kraj	16 327	7 873	8 454	2 808	1 383	1 425
Trnavský kraj	7 257	3 514	3 743	1 604	787	817
Trenčiansky kraj	10 742	5 337	5 405	1 990	986	1 004
Nitriansky kraj	13 885	6 741	7 144	3 046	1 465	1 581
Žilinský kraj	11 301	5 371	5 930	2 646	1 166	1 480
Banskobystrický kraj	16 811	8 364	8 447	2 964	1 437	1 527
Prešovský kraj	11 494	5 531	5 963	2 481	1 167	1 314
Košický kraj	25 759	11 859	13 900	3 282	1 464	1 818

na 10 000 obyvateľov

Slovenská republika	209,5	206,6	212,3	38,4	37,3	39,5
Bratislavský kraj	261,2	265,7	257,1	44,9	46,7	43,3
Trnavský kraj	129,9	128,7	131,0	28,7	28,8	28,6
Trenčiansky kraj	181,7	183,9	179,5	33,7	34,0	33,3
Nitriansky kraj	202,7	202,6	202,9	44,5	44,0	44,9
Žilinský kraj	163,7	158,4	168,8	38,3	34,4	42,1
Banskobystrický kraj	256,5	263,4	250,1	45,2	45,3	45,2
Prešovský kraj	140,2	136,6	143,7	30,3	28,8	31,7
Košický kraj	323,8	305,3	341,4	41,3	37,7	44,7

T 8.1 OSOBY SLEDOVANÉ PRE CHRONICKÉ ZLYHÁVANIE SRDCA (I50.00 – I50.9) PODĽA VEKU v SR

Vek	Počet sledovaných osôb k 31. 12. 2014			z toho s novozistenou diagnózou v roku 2014		
	spolu	muži	ženy	spolu	muži	ženy
Spolu	25 798	14 303	11 495	5 028	2 764	2 264
0 – 24	338	164	174	47	21	26
25 – 44	1 506	900	606	243	155	88
45 – 64	6 951	4 273	2 678	1 390	803	587
65 – 74	8 391	4 695	3 696	1 633	942	691
75 – 84	6 298	3 129	3 169	1 283	634	649
85+	2 314	1 142	1 172	432	209	223

na 10 000 obyvateľov

Spolu	47,6	54,1	41,4	9,3	10,5	8,1
0 – 24	2,3	2,1	2,4	0,3	0,3	0,4
25 – 44	8,8	10,3	7,2	1,4	1,8	1,1
45 – 64	47,6	60,0	35,7	9,5	11,3	7,8
65 – 74	185,9	246,6	141,7	36,2	49,5	26,5
75 – 84	268,1	388,3	205,4	54,6	78,7	42,1
85+	327,1	583,0	229,1	61,1	106,7	43,6

T 8.2 OSOBY SLEDOVANÉ PRE CHRONICKÉ ZLYHÁVANIE SRDCA (I50.00 – I50.9) v KRAJOCH

SR/kraj	Počet sledovaných osôb k 31. 12. 2014			z toho s novozistenou diagnózou v roku 2014		
	spolu	muži	ženy	spolu	muži	ženy
Slovenská republika	25 798	14 303	11 495	5 028	2 764	2 264
Bratislavský kraj	3 557	1 964	1 593	651	345	306
Trnavský kraj	1 678	893	785	299	169	130
Trenčiansky kraj	2 084	1 158	926	503	289	214
Nitriansky kraj	2 086	1 079	1 007	650	299	351
Žilinský kraj	2 137	1 276	861	458	259	199
Banskobystrický kraj	3 903	2 417	1 486	896	512	384
Prešovský kraj	4 020	2 294	1 726	738	468	270
Košický kraj	6 333	3 222	3 111	833	423	410

na 10 000 obyvateľov

Slovenská republika	47,6	54,1	41,4	9,3	10,5	8,1
Bratislavský kraj	56,9	66,3	48,4	10,4	11,6	9,3
Trnavský kraj	30,0	32,7	27,5	5,4	6,2	4,6
Trenčiansky kraj	35,2	39,9	30,8	8,5	10,0	7,1
Nitriansky kraj	30,5	32,4	28,6	9,5	9,0	10,0
Žilinský kraj	31,0	37,6	24,5	6,6	7,6	5,7
Banskobystrický kraj	59,6	76,1	44,0	13,7	16,1	11,4
Prešovský kraj	49,0	56,6	41,6	9,0	11,6	6,5
Košický kraj	79,6	83,0	76,4	10,5	10,9	10,1

METODICKÉ POZNÁMKY

Sledovaná osoba – osoba v pravidelnej starostlivosti ošetrojúceho zdravotníckeho pracovníka pre konkrétne ochorenia alebo stav za účelom poskytovania zdravotnej starostlivosti (nejde o osoby vyšetrené jednorazovo v rámci konziliárneho vyšetrenia).

Územné členenie údajov je na základe územia sídla ambulancie.

VYSVETLENIE SYMBOLOV

z toho

znamená neúplný výber položiek

v tom

znamená úplný výber položiek