


EDÍCIA ZDRAVOTNÍCKA ŠTATISTIKA

# Chirurgická a jednodňová starostlivosť v SR 2016



NÁRODNÉ  
CENTRUM  
ZDRAVOTNÍCKYCH  
INFORMÁCIÍ






EDÍCIA ZDRAVOTNÍCKA ŠTATISTIKA

# Chirurgická a jednodňová starostlivosť v SR 2016

Ročník 2017  
ZŠ-10/2017



© Národné centrum zdravotníckych informácií. Bratislava 2017

811 09 Bratislava  
Lazaretská 26

Tel. 02 21 29 51 30  
Fax 02 52 63 54 90  
E-mail: publikacie@nczisk.sk  
Internet: www.nczisk.sk

Rozmnožovanie obsahu tejto publikácie, ako aj jednotlivých častí v pôvodnej alebo upravenej podobe je možné len s písomným súhlasom Národného centra zdravotníckych informácií. Údaje, ktoré sú obsahom tejto publikácie, je možné použiť len s uvedením zdroja.

## Obsah

Metodické poznámky .....	5
Úvod .....	5
<b>1. Činnosť chirurgickej ambulancie</b>	
Návštevy pacienta v chirurgickej ambulancii .....	7
Výkony ambulantných chirurgických odborov .....	7
Ambulantné chirurgické výkony pre hnisavé ochorenia kože a podkožia .....	8
Ambulantné výkony pre chirurgické ošetrovanie rán .....	8
Ambulantné odstránenie kožných a podkožných nádorov .....	9
Ambulantné výkony pre repozície zlomenín a luxácií .....	9
Ambulantné chirurgické ošetrovanie popálenín .....	10
Ambulantné endoskopické vyšetrenia a výkony .....	10
<b>2. Chirurgické výkony v postelových oddeleniach</b>	
Chirurgické výkony v ústavnej zdravotnej starostlivosti .....	11
Vývoj počtu operovaných v ústavnej zdravotnej starostlivosti .....	12
Chirurgické výkony v ústavnej zdravotnej starostlivosti podľa územia, 0 – 18 rokov .....	14
Chirurgické výkony v ústavnej zdravotnej starostlivosti podľa územia, 19 a viac rokov .....	15
Operácie nervového systému .....	16
Operácie endokrinného systému .....	18
Operácie oka .....	18
Operácie ucha .....	20
Operácie na nose, ústach a laryngu .....	20
Operácie respiračného systému .....	22
Operácie kardiovaskulárneho systému – cievy .....	22
Operácie na krvnom a lymfatickom systéme .....	24
Operácie tráviaceho systému .....	25
Operácie močového systému a mužského pohlavného systému .....	27
Operácie ženských pohlavných orgánov .....	29

Operácie muskuloskeletárneho systému .....	29
Operácie kožné .....	32
Operácie mužských pohlavných orgánov .....	36
Neodkladná chirurgická pomoc pri niektorých chorobách .....	37
Neodkladná chirurgická pomoc – náhle brušné príhody .....	40
Neodkladná chirurgická pomoc – náhle cievne príhody .....	42
Neodkladná chirurgická pomoc – náhle hrudné príhody .....	44
Neodkladná chirurgická pomoc – úrazy .....	45

### 3. Jednodňová starostlivosť

Denné miesta pre pacientov v útvaroch jednodňovej zdravotnej starostlivosti .....	49
Vývoj počtu operovaných pacientov v jednodňovej starostlivosti .....	49
Počet operovaných pacientov v jednodňovej starostlivosti podľa územia .....	50
Počet operovaných pacientov v jednodňovej starostlivosti podľa územia, 0 – 18 rokov .....	50
Počet operovaných pacientov v jednodňovej starostlivosti podľa územia, 19 a viac rokov .....	50
Výkony jednodňovej starostlivosti v špecializačnom odbore chirurgia, ortopédia, úrazová chirurgia a plastická chirurgia .....	52
Výkony jednodňovej starostlivosti v špecializačnom odbore gynekológia a pôrodníctvo .....	55
Výkony jednodňovej starostlivosti v špecializačnom odbore oftalmológia .....	56
Výkony jednodňovej starostlivosti v špecializačnom odbore otorinolaryngológia .....	57
Výkony jednodňovej starostlivosti v špecializačnom odbore urológia .....	58
Výkony jednodňovej starostlivosti v špecializačnom odbore zubné lekárstvo .....	59
Výkony jednodňovej starostlivosti v špecializačnom odbore gastroenterologická chirurgia a gastroenterológia .....	60
Označenie krajov SR .....	61

## Metodické poznámky

Publikácia informuje o počte vybraných druhov operácií jednotlivých chirurgických odborov v ústavnej zdravotnej starostlivosti a počte operovaných pacientov neodkladnej chirurgickej pomoci pri sledovaných ochoreniach. Obsah dopĺňa počet ambulantných chirurgických výkonov a počet operovaných pacientov v rámci jednodňovej zdravotnej starostlivosti.

Zdrojom údajov boli štatistické zisťovania Ministerstva zdravotníctva SR, ktoré sú súčasťou Programu štátnych štatistických zisťovaní na roky 2015 – 2017. Publikácia je rozdelená do troch kapitol:

1. Činnosť chirurgickej ambulancie – ročný výkaz o činnosti chirurgickej ambulancie A (MZ SR) 12-01 za rok 2016, ktorého návratnosť bola 87,8 %.
2. Chirurgické výkony v posteľových oddeleniach – ročný výkaz o chirurgických výkonoch v posteľových oddeleniach P (MZ SR) 2-01 za rok 2016, ktorého návratnosť bola 97,9 %.
3. Jednodňová starostlivosť – ročný výkaz o jednodňovej starostlivosti J (MZ SR) 1-01 za rok 2016, ktorého návratnosť bola 89,9 %.

Územné členenie údajov podľa krajov je na základe územia sídla odborného útvaru v zdravotníckom zariadení (ambulancie, oddelenia, útvaru jednodňovej zdravotnej starostlivosti).

Počet operovaných pacientov (T2.1 až T2.18) je počet osôb, ktorým bola vykonaná aspoň jedna operácia daného typu počas jednej hospitalizácie na príslušnom oddelení.

Celkový počet operácií (T2.1 až T2.18) zahŕňa aj viacdobé operácie a reoperácie pre komplikácie, ktoré boli vykonané počas jednej hospitalizácie na príslušnom oddelení.

## Úvod

V 456 chirurgických ambulanciách, ktoré v roku 2016 vykázali činnosť, bolo zaznamenaných 2 681-tisíc návštev pacientov, z nich pacienti do 19 rokov tvorili 14,8 %. V rámci návštev bolo usku-točnených spolu 2 181 907 výkonov, oproti prechádzajúcemu roku ich počet vzrástol o 0,3 % a počet návštev klesol o 0,1 %. Z výkonov išlo najčastejšie o chirurgické ošetrovanie rán (339 688), chirurgické výkony pre hnisavé ochorenia kože a podkožia (126 914) a odstránenie kožných a podkožných nádorov (122 180).

V ústavnej zdravotnej starostlivosti bolo operovaných 280 548 pacientov (deti a mladiství do 18 rokov tvorili 8,1 %), pričom sa ich počet v porovnaní s rokom 2015 zvýšil o 9 790 (o 3,6 %), v tom u detí o 976 (4,5 %) a u dospelých o 8 814 operovaných (3,5 %). Vykonaných bolo celkovo 283 700 vybraných chirurgických operácií vrátane viacdobých operácií a reoperácií pre komplikácie zrealizovaných počas jednej hospitalizácie. Najvyšší podiel pacientov vo veku o až 18 rokov podstúpilo z vybraných sledovaných výkonov operácie oka, ucha a nosa (30,4 %), operácie muskuloskeletárneho systému (30,1 %), operácie tráviaceho systému (14,8 %) a operácie mužských pohlavných orgánov (7,8 %). U 19- a viacročných to boli najmä pacienti s operáciami muskuloskeletárneho systému (28,5 %), operáciami tráviaceho systému (18,1 %) a operáciami ženských pohlavných orgánov (14,9 %).

V pozorovanom období od roku 2009 klesol počet operovaných v ústavnej zdravotnej starostlivosti o 2,8 %. Zatiaľ čo v roku 2009 vo vekovej kategórii o až 18 rokov predstavovali najvyšší podiel výkonov operácie nosa, úst a laryngu (ich podiel sa oproti sledovanému roku znížil o 11,0 perc. bodov), v roku 2016 to boli operácie muskuloskeletárneho systému, ktorých podiel sa zvýšil



o 7,0 perc. bodov. U 19- a viacročných operovaných sa od roku 2009 znížil najmä podiel operácií oka (o 3,2 per. bodu), operácií močového systému a mužského pohlavného systému (o 3,0 perc. bodov) a operácií na nose, ústach a laryngu (o 2,0 per. bodov). Najväčší nárast bol pri operáciách muskuloskeletárneho systému (o 3,7 perc. bodu), kardiovaskulárneho systému (o 2,5 perc. bodu) a tráviaceho systému (o 1,9 perc. bodu).

Neodkladnú chirurgickú pomoc si vyžiadalo 43 036 pacientov, z toho 16 130 ich bolo operovaných do 6 hodín od diagnostikovania stavu. Najčastejšie išlo o operácie po úrazoch (34 423), kde sa až 90 % prípadov týkalo operácií končatín. Pre náhle brušné príhody bolo operovaných 6 174 pacientov, z nich do 6 hodín 4 691 (úmrtia tvorili 4,4 %) a po 6 hodinách 1 483 (úmrtia tvorili 9,4 %). Pacienti do 19 rokov boli operovaní najmä pre apendix a pacienti nad 19 rokov pre mechanický ileus. Neodkladnú chirurgickú pomoc pre náhle hrudné príhody si vyžiadalo 1 268 pacientov, a to predovšetkým pre pneumotorax (45,3 %). Do 6 hodín od diagnostikovania stavu bolo operovaných 1 132 pacientov a po 6 hodinách 136. Pre náhle cievne príhody bolo neodkladne operovaných 1 171 pacientov, pričom do 6 hodín to bolo 964 pacientov a 5,1 % z nich tvorili úmrtia a po 6 hodinách 207 pacientov s 4,8 % úmrtí. Z náhlych cievnych príhod bola najčastejšie vykonávaná rekonštrukcia pre obliterálne ochorenia (54,2 %).

K 31. 12. 2016 bolo v útvaroch jednodňovej zdravotnej starostlivosti k dispozícii 2 630 denných miest, (z toho 420 pre deti a mladistvých), najviac v Košickom (467), Prešovskom (390) a Trenčianskom kraji (384). V porovnaní s rokom 2015 počet denných miest stúpol o 67.

Operovaných bolo v rámci jednodňovej starostlivosti 216 830 pacientov, čo je oproti predchádzajúcemu roku viac o 5 414. Vo veku o až 18 rokov bolo najviac (57 %) operačných výkonov jednodňovej starostlivosti v odbore otorinolaryngológia (9 850) a následne (26 %) v odbore chirurgia, ortopédia, úrazová chirurgia a plastická chirurgia (4 525). U pacientov vo veku 19 a viac rokov to bolo 32% v odbore chirurgia, ortopédia, úrazová chirurgia a plastická chirurgia (63 449), 31 % v odbore oftalmológia (61 800) a 19 % v odbore gynekológia a pôrodníctvo (38 010). Najväčší medziročný percentuálny nárast počtu výkonov sme evidovali pri výkonoch gastroenterologickej chirurgie a gastroenterológie (21,2 %), oftalmológie (15,1 %) a urológie (14,6 %), naopak najväčší pokles bol pri výkonoch chirurgie, ortopédie, úrazovej chirurgie a plastickej chirurgie (6,5 %). Oproti roku 2009 sa počet operácií jednodňovej starostlivosti zvýšil viac ako 3-násobne.

Následnú hospitalizáciu po operačnom výkone jednodňovej starostlivosti si vyžiadalo 13,4 % pacientov, pričom najvyšší podiel hospitalizovaných bol v roku 2016 v odbore urológia (23,5 %), gynekológia a pôrodníctvo (23,1 %), chirurgia, ortopédia, úrazová chirurgia a plastická chirurgia (17,4 %) a otorinolaryngológia (14,3 %).



## 1. ČINNOSŤ CHIRURGICKEJ AMBULANCIE

## T 1.1 NÁVŠTEVY PACIENTA V CHIRURGICKEJ AMBULANCI

Územie sídla ambulancie	Počet ambulancií <sup>1)</sup>	Počet návštev pacientov	Veková skupina	
			0 – 18	19+
<b>Slovenská republika</b>	<b>456</b>	<b>2 680 967</b>	<b>397 379</b>	<b>2 283 588</b>
Bratislavský kraj	81	389 128	48 890	340 238
Trnavský kraj	29	210 983	29 544	181 439
Trenčiansky kraj	47	300 758	43 374	257 384
Nitriansky kraj	60	317 265	43 112	274 153
Žilinský kraj	52	351 138	62 202	288 936
Banskobystrický kraj	56	333 779	46 520	287 259
Prešovský kraj	68	411 945	69 541	342 404
Košický kraj	63	365 971	54 196	311 775

<sup>1)</sup> ambulancie s odborným zameraním chirurgia, úrazová chirurgia a detská chirurgia, ktoré vykázali činnosť

## T 1.2 VÝKONY AMBULANTNÝCH CHIRURGICKÝCH ODBOROV

Výkony ambulantských chirurgických odborov	Počet	v tom u pacientov vo veku	
		0 – 18	19+
<b>Spolu</b>	<b>2 181 907</b>	<b>298 886</b>	<b>1 883 021</b>
Chirurgické výkony pre hnisavé ochorenia kože a podkožia	126 914	14 293	112 621
Chirurgické ošetrenia rán	339 688	40 306	299 382
Odstránenie kožných a podkožných nádorov	122 180	11 509	110 671
Repozície zlomenín a luxácií	40 813	7 495	33 318
Ošetrenia popálenín	25 547	5 649	19 898
Endoskopické vyšetrenia a výkony	20 750	1 707	19 043
Ostatné vyšetrenia a zákroky	1 506 015	217 927	1 288 088


**T 1.3 AMBULANTNÉ CHIRURGICKÉ VÝKONY PRE HNISAVÉ OCHORENIA KOŽE A PODKOŽIA**

Územie sídla ambulancie	Počet výkonov	v tom u pacientov vo veku	
		0 – 18	19+
<b>Slovenská republika</b>	<b>126 914</b>	<b>14 293</b>	<b>112 621</b>
Bratislavský kraj	17 251	940	16 311
Trnavský kraj	13 004	1 656	11 348
Trenčiansky kraj	11 789	1 301	10 488
Nitriansky kraj	16 519	2 208	14 311
Žilinský kraj	12 933	1 440	11 493
Banskobystrický kraj	11 513	1 038	10 475
Prešovský kraj	16 127	2 473	13 654
Košický kraj	27 778	3 237	24 541

**T 1.4 AMBULANTNÉ VÝKONY PRE CHIRURGICKÉ OŠETRENIE RÁN**

Územie sídla ambulancie	Počet výkonov	v tom u pacientov vo veku	
		0 – 18	19+
<b>Slovenská republika</b>	<b>339 688</b>	<b>40 306</b>	<b>299 382</b>
Bratislavský kraj	71 230	3 508	67 722
Trnavský kraj	25 783	4 380	21 403
Trenčiansky kraj	37 494	3 632	33 862
Nitriansky kraj	41 129	5 178	35 951
Žilinský kraj	39 956	6 069	33 887
Banskobystrický kraj	30 696	4 363	26 333
Prešovský kraj	36 540	6 400	30 140
Košický kraj	56 860	6 776	50 084

**T 1.5 AMBULANTNÉ ODSTRÁNENIE KOŽNÝCH A PODKOŽNÝCH NÁDOROV**

Územie sídla ambulancie	Počet výkonov	v tom u pacientov vo veku	
		0 – 18	19+
<b>Slovenská republika</b>	<b>122 180</b>	<b>11 509</b>	<b>110 671</b>
Bratislavský kraj	24 233	1 560	22 673
Trnavský kraj	12 346	2 266	10 080
Trenčiansky kraj	9 738	1 330	8 408
Nitriansky kraj	22 594	1 627	20 967
Žilinský kraj	14 463	1 445	13 018
Banskobystrický kraj	10 876	684	10 192
Prešovský kraj	13 736	1 621	12 115
Košický kraj	14 194	976	13 218

**T 1.6 AMBULANTNÉ VÝKONY PRE REPOZÍCIE ZLOMENÍN A LUXÁCIÍ**

Územie sídla ambulancie	Počet výkonov	v tom u pacientov vo veku	
		0 – 18	19+
<b>Slovenská republika</b>	<b>40 813</b>	<b>7 495</b>	<b>33 318</b>
Bratislavský kraj	4 058	258	3 800
Trnavský kraj	2 396	301	2 095
Trenčiansky kraj	1 733	471	1 262
Nitriansky kraj	3 735	539	3 196
Žilinský kraj	3 335	708	2 627
Banskobystrický kraj	2 004	515	1 489
Prešovský kraj	10 189	2 195	7 994
Košický kraj	13 363	2 508	10 855


**T 1.7 AMBULANTNÉ CHIRURGICKÉ OŠETRENIA POPÁLENÍŇ**

Územie sídla ambulancie	Počet výkonov	v tom u pacientov vo veku	
		0 – 18	19+
<b>Slovenská republika</b>	<b>25 547</b>	<b>5 649</b>	<b>19 898</b>
Bratislavský kraj	1 792	147	1 645
Trnavský kraj	2 258	288	1 970
Trenčiansky kraj	2 338	526	1 812
Nitriansky kraj	3 298	681	2 617
Žilinský kraj	3 047	624	2 423
Banskobystrický kraj	3 272	866	2 406
Prešovský kraj	5 708	1 494	4 214
Košický kraj	3 834	1 023	2 811

**T 1.8 AMBULANTNÉ ENDOSKOPICKÉ VYŠETRENIA A VÝKONY**

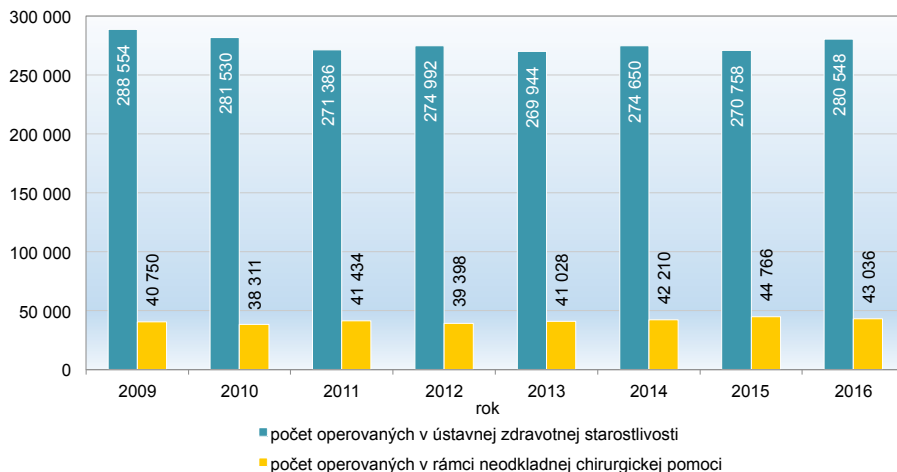
Územie sídla ambulancie	Počet výkonov	v tom u pacientov vo veku	
		0 – 18	19+
<b>Slovenská republika</b>	<b>20 750</b>	<b>1 707</b>	<b>19 043</b>
Bratislavský kraj	4 771	1 315	3 456
Trnavský kraj	2 395	25	2 370
Trenčiansky kraj	121	3	118
Nitriansky kraj	2 900	74	2 826
Žilinský kraj	1 544	33	1 511
Banskobystrický kraj	4 930	102	4 828
Prešovský kraj	999	63	936
Košický kraj	3 090	92	2 998

## 2. CHIRURGICKÉ VÝKONY V POSTEĽOVÝCH ODDELENIACH

## T 2.1 CHIRURGICKÉ VÝKONY V ÚSTAVNEJ ZDRAVOTNEJ STAROSTLIVOSTI

Územie	Počet oddelení	Počet operovaných pacientov		Celkový počet operácií	
		0 – 18-roční	19- a viacroční	0 – 18-roční	19- a viacroční
<b>Slovenská republika</b>	<b>289</b>	<b>22 608</b>	<b>257 940</b>	<b>23 279</b>	<b>260 421</b>
Bratislavský kraj	46	7 199	45 346	7 679	45 839
Trnavský kraj	23	427	17 080	428	17 112
Trenčiansky kraj	23	1 425	23 621	1 431	23 898
Nitriansky kraj	29	1 521	28 255	1 521	28 532
Žilinský kraj	40	3 476	38 131	3 495	38 226
Banskobystrický kraj	36	2 695	33 326	2 703	33 404
Prešovský kraj	39	1 988	31 563	1 988	31 787
Košický kraj	53	3 877	40 618	4 034	41 623

## G 2.1 VÝVOJ POČTU OPEROVANÝCH PACIENTOV





## T.2.2 VÝVOJ POČTU OPEROVANÝCH V ÚSTAVNEJ ZDRAVOTNEJ STAROSTLIVOSTI

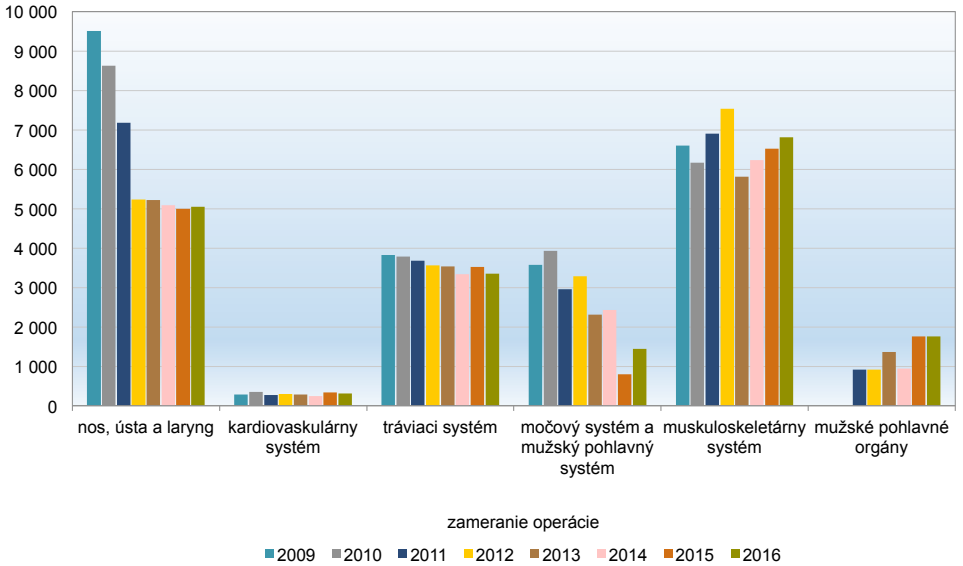
Zameranie operácie	Rok							
	2009	2010	2011	2012	2013	2014	2015	2016
0 – 18 rokov								
<b>Spolu</b>	<b>28 516</b>	<b>27 422</b>	<b>26 484</b>	<b>24 973</b>	<b>23 123</b>	<b>22 238</b>	<b>21 632</b>	<b>22 608</b>
nervový systém	484	645	530	445	473	491	595	635
endokrinný systém	33	51	94	49	39	52	38	34
operácie oka	1 027	892	852	897	727	755	861	834
operácie ucha	1 387	1 297	1 244	907	1 470	986	893	988
operácie na nose, ústach a laryngu	9 507	8 628	7 178	5 229	5 223	5 085	4 997	5 041
respiračný systém	219	181	236	250	249	215	173	185
kardiovaskulárny systém	280	348	273	302	282	250	331	307
krvný a lymfatický systém	170	465	169	60	110	61	49	43
tráviaci systém	3 829	3 778	3 680	3 565	3 532	3 332	3 515	3 354
močový systém a mužský pohlavný systém	3 578	3 924	2 950	3 282	2 310	2 430	793	1 436
ženské pohlavné orgány	373	343	498	473	446	459	353	348
muskuloskeletárny systém	6 600	6 169	6 902	7 538	5 813	6 225	6 515	6 806
kožné operácie	1 029	701	962	1 061	1 091	950	763	841
mužské pohlavné orgány	.	.	916	915	1 358	947	1 756	1 756

19 a viac rokov

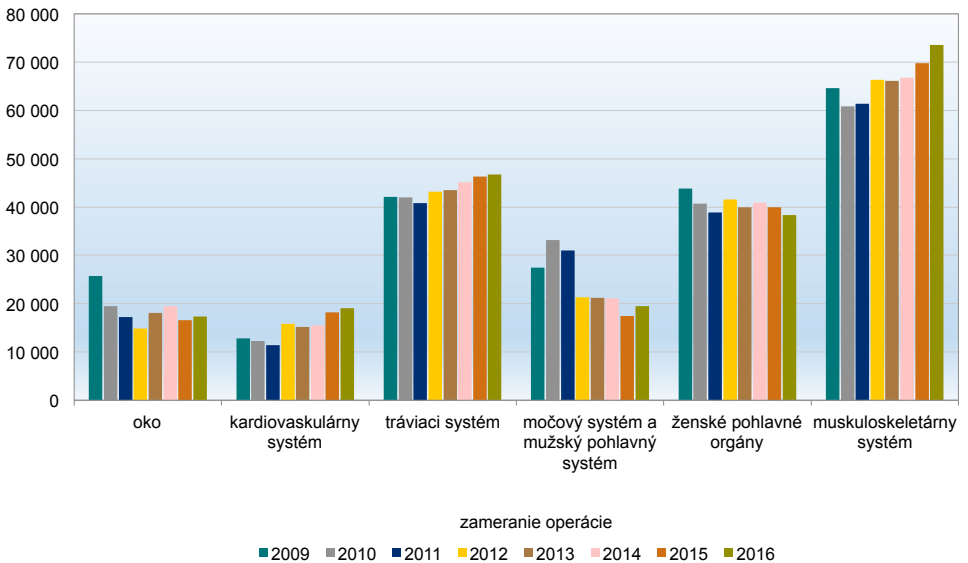
<b>Spolu</b>	<b>260 038</b>	<b>254 108</b>	<b>244 902</b>	<b>250 019</b>	<b>246 821</b>	<b>252 412</b>	<b>249 126</b>	<b>257 940</b>
nervový systém	9 813	10 146	9 843	10 968	10 029	10 063	9 605	10 510
endokrinný systém	3 232	3 617	3 631	3 723	3 114	3 456	3 698	3 593
operácie oka	25 771	19 481	17 203	14 904	18 119	19 524	16 585	17 373
operácie ucha	1 118	1 761	1 141	1 017	1 110	1 141	1 081	1 102
operácie na nose, ústach a laryngu	12 722	13 276	9 610	7 471	6 805	7 172	6 442	7 395
respiračný systém	3 363	3 698	4 292	4 623	4 731	4 782	4 409	4 861
kardiovaskulárny systém	12 849	12 255	11 406	15 873	15 155	15 534	18 152	19 099
krvný a lymfatický systém	954	1 534	1 341	1 543	1 216	1 296	1 773	1 827
tráviaci systém	42 111	41 987	40 817	43 171	43 530	45 179	46 262	46 754
močový systém a mužský pohlavný systém	27 505	33 178	31 005	21 316	21 257	21 145	17 431	19 498
ženské pohlavné orgány	43 848	40 706	38 920	41 593	39 954	40 962	39 926	38 323
muskuloskeletárny systém	64 614	60 807	61 397	66 360	66 128	66 764	69 787	73 567
kožné operácie	12 138	11 662	11 965	14 953	13 240	13 102	11 759	12 389
mužské pohlavné orgány	.	.	2 331	2 504	2 433	2 292	2 216	1 649

## G.2.2 VÝVOJ POČTU OPEROVANÝCH PACIENTOV <sup>1)</sup> V ÚSTAVNEJ ZDRAVOTNEJ STAROSTLIVOSTI PODĽA ZAMERANIA OPERÁCIE

0 – 18-roční



19- a viacroční



<sup>1)</sup> nezahŕňa operácie neodkladnej chirurgickej pomoci



### T 2.3 CHIRURGICKÉ VÝKONY V ÚSTAVNEJ ZDRAVOTNEJ STAROSTLIVOSTI PODĽA ÚZEMIA, 0 – 18 ROKOV

Zameranie operácie	SR	v tom kraj							
		BL	TA	TC	NI	ZI	BC	PV	KI
počet operovaných pacientov									
<b>Spolu</b>	<b>22 608</b>	7 199	427	1 425	1 521	3 476	2 695	1 988	3 877
nervový systém	<b>635</b>	383	1	–	2	117	97	8	27
endokrinný systém	<b>34</b>	1	2	–	–	23	1	–	7
operácie oka	<b>834</b>	634	–	27	–	–	19	34	120
operácie ucha	<b>988</b>	319	–	144	16	20	87	40	362
operácie na nose, ústach a laryngu	<b>5 041</b>	1 489	18	608	409	362	453	290	1 412
respiračný systém	<b>185</b>	64	3	–	–	12	16	3	87
kardiovaskulárny systém	<b>307</b>	264	–	–	–	4	–	1	38
krvný a lymfatický systém	<b>43</b>	2	–	–	3	12	1	4	21
tráviaci systém	<b>3 354</b>	580	141	133	288	657	505	419	631
močový systém a mužský pohlavný systém	<b>1 436</b>	407	10	11	352	528	56	19	53
ženské pohlavné orgány	<b>348</b>	49	41	20	6	48	6	59	119
muskuloskeletárny systém	<b>6 806</b>	1 771	157	314	341	1 523	1 158	898	644
kožné operácie	<b>841</b>	66	17	10	51	157	218	62	260
mužské pohlavné orgány	<b>1 756</b>	1 170	37	158	53	13	78	151	96
celkový počet operácií									
<b>Spolu</b>	<b>23 279</b>	7 679	428	1 431	1 521	3 495	2 703	1 988	4 034
nervový systém	<b>635</b>	383	1	–	2	117	97	8	27
endokrinný systém	<b>35</b>	1	2	–	–	24	1	–	7
operácie oka	<b>836</b>	634	–	28	–	–	19	34	121
operácie ucha	<b>1 138</b>	469	–	144	16	20	87	40	362
operácie na nose, ústach a laryngu	<b>5 512</b>	1 819	18	611	409	362	457	290	1 546
respiračný systém	<b>185</b>	64	3	–	–	12	16	3	87
kardiovaskulárny systém	<b>307</b>	264	–	–	–	4	–	1	38
krvný a lymfatický systém	<b>44</b>	2	–	–	3	12	2	4	21
tráviaci systém	<b>3 357</b>	580	141	133	288	657	508	419	631
močový systém a mužský pohlavný systém	<b>1 436</b>	407	10	11	352	528	56	19	53
ženské pohlavné orgány	<b>348</b>	49	41	20	6	48	6	59	119
muskuloskeletárny systém	<b>6 848</b>	1 771	157	316	341	1 541	1 158	898	666
kožné operácie	<b>841</b>	66	17	10	51	157	218	62	260
mužské pohlavné orgány	<b>1 757</b>	1 170	38	158	53	13	78	151	96



**T 2.4 CHIRURGICKÉ VÝKONY V ÚSTAVNEJ ZDRAVOTNEJ STAROSTLIVOSTI PODĽA ÚZEMIA, 19 A VIAC ROKOV**

Zameranie operácie	SR	v tom kraj							
		BL	TA	TC	NI	ZI	BC	PV	KI
počet operovaných pacientov									
<b>Spolu</b>	<b>257 940</b>	45 346	17 080	23 621	28 255	38 131	33 326	31 563	40 618
nervový systém	<b>10 510</b>	2 015	14	215	2 535	2 210	1 196	290	2 035
endokrinný systém	<b>3 593</b>	881	230	126	197	1 089	289	321	460
operácie oka	<b>17 373</b>	5 697	99	4 246	2 531	1 302	736	578	2 184
operácie ucha	<b>1 102</b>	268	–	54	30	176	119	71	384
operácie na nose, ústach a laryngu	<b>7 395</b>	1 140	41	1 018	931	982	1 345	1 064	874
respiračný systém	<b>4 861</b>	1 415	88	118	131	598	147	1 319	1 045
kardiovaskulárny systém	<b>19 099</b>	2 319	617	855	1 456	2 535	6 892	1 237	3 188
krvný a lymfatický systém	<b>1 827</b>	888	19	49	124	157	227	158	205
tráviaci systém	<b>46 754</b>	7 959	4 442	4 341	5 153	6 161	5 535	5 110	8 053
močový systém a mužský pohlavný systém	<b>19 498</b>	3 014	1 603	1 769	2 235	3 435	1 620	3 083	2 739
ženské pohlavné orgány	<b>38 323</b>	5 245	3 125	4 588	3 818	6 625	4 253	5 360	5 309
muskuloskeletárny systém	<b>73 567</b>	11 659	6 164	5 428	7 954	10 656	9 336	11 917	10 453
kožné operácie	<b>12 389</b>	2 604	574	491	962	2 192	1 443	812	3 311
mužské pohlavné orgány	<b>1 649</b>	242	64	323	198	13	188	243	378
celkový počet operácií									
<b>Spolu</b>	<b>260 421</b>	45 839	17 112	23 898	28 532	38 226	33 404	31 787	41 623
nervový systém	<b>10 513</b>	2 015	14	215	2 537	2 210	1 196	291	2 035
endokrinný systém	<b>3 619</b>	881	230	126	197	1 096	289	339	461
operácie oka	<b>17 579</b>	5 697	99	4 256	2 531	1 302	736	768	2 190
operácie ucha	<b>1 105</b>	268	–	54	30	177	120	71	385
operácie na nose, ústach a laryngu	<b>7 696</b>	1 140	41	1 021	931	984	1 354	1 064	1 161
respiračný systém	<b>4 871</b>	1 415	88	121	131	598	151	1 320	1 047
kardiovaskulárny systém	<b>19 186</b>	2 319	617	863	1 456	2 539	6 892	1 237	3 263
krvný a lymfatický systém	<b>1 840</b>	888	19	50	124	157	238	158	206
tráviaci systém	<b>46 928</b>	7 961	4 474	4 362	5 178	6 185	5 567	5 119	8 082
močový systém a mužský pohlavný systém	<b>20 127</b>	3 492	1 603	1 907	2 248	3 435	1 620	3 083	2 739
ženské pohlavné orgány	<b>38 405</b>	5 247	3 125	4 590	3 863	6 649	4 258	5 364	5 309
muskuloskeletárny systém	<b>74 489</b>	11 670	6 164	5 513	8 137	10 687	9 351	11 918	11 049
kožné operácie	<b>12 401</b>	2 604	574	493	962	2 194	1 444	812	3 318
mužské pohlavné orgány	<b>1 662</b>	242	64	327	207	13	188	243	378



## T 2.5 OPERÁCIE NERVOVÉHO SYSTÉMU

Druh operácie		Počet pacientov				Celkový počet operácií		
		operovaných		z toho exitovaných		0 – 18    19+		
		0 – 18	19+	0 – 18	19+			
<b>Spolu</b>		<b>635</b>	<b>10 510</b>	<b>–</b>	<b>44</b>	<b>635</b>	<b>10 513</b>	
Cievna neurochirurgia	aneurizmy mozgových ciev	–	134	–	3	–	134	
	artério-venózne malformácie	4	14	–	–	4	14	
	spontánne intracerebrálne krvácanie	5	88	–	6	5	88	
	ostatné	1	21	–	–	1	21	
Funkčné ochorenia	epilepsia	4	8	–	–	4	8	
	nestíšiteľná bolesť – neuralgie	–	25	–	–	–	25	
	nestíšiteľná bolesť – iná	–	67	–	–	–	67	
	pohybové poruchy – detská mozgová obrna	160	–	–	–	160	–	
	pohybové poruchy – M. Parkinsoni	–	27	–	–	–	27	
	pohybové poruchy – ostatné	–	408	–	–	–	408	
Operácie chrbtice	degeneratívne vertebrogénne ochorenia – cervikálna chrbtica	–	1 098	–	1	–	1 098	
	degeneratívne vertebrogénne ochorenia – lumbosakrálna chrbtica – syndróm kaudy	–	49	–	–	–	49	
	degeneratívne vertebrogénne ochorenia – lumbosakrálna chrbtica – iné	–	3 013	–	3	–	3 013	
	degeneratívne vertebrogénne ochorenia – ostatné	–	299	–	1	–	299	
	nádory chrbtice – extradurálne	4	153	–	–	4	153	
	nádory chrbtice – intradurálne extramedurálne	1	81	–	–	1	81	
	nádory chrbtice – intramedurálne	6	28	–	–	6	28	
	nádory chrbtice – iné	15	26	–	–	15	26	
	vrodené a vývojové chyby – dysrafické stavy chrbtice a miechy	18	–	–	–	18	–	
	vrodené a vývojové chyby – ostatné	16	104	–	–	16	104	
	ostatné	171	834	–	–	171	836	
	Operácie lebky	vrodené a vývojové chyby – kraniostenóza	8	–	–	–	8	–
		ostatné	4	194	–	6	4	195

## T 2.5 OPERÁCIE NERVOVÉHO SYSTÉMU

dokončenie

Druh operácie		Počet pacientov				Celkový počet operácií	
		operovaných		z toho exitovaných			
		0 – 18	19+	0 – 18	19+	0 – 18	19+
Operácie mozgu	nádory mozgu – extracerebrálne	2	270	–	–	2	270
	nádory mozgu – gliómy	33	325	–	2	33	325
	nádory mozgu – metastázy	1	113	–	–	1	113
	nádory mozgu – iné	13	176	–	1	13	176
	vrodené a vývojové chyby – hydrocefalus	133	232	–	–	133	232
	vrodené a vývojové chyby – iné	2	20	–	–	2	20
	ostatné	28	494	–	21	28	494
Operácie periférnych nervov	somatických	5	1 117	–	–	5	1 117
	vegetatívnych	–	3	–	–	–	3
Plastické operácie	rekonštrukcia – periférny nerv, nervový plex – s nervovým štepom	–	1	–	–	–	1
	rekonštrukcia – periférny nerv, nervový plex – bez nervového štepu	–	1	–	–	–	1
	primárna sutúra – periférny nerv, nervový plex – s nervovým štepom	–	1	–	–	–	1
	primárna sutúra – periférny nerv, nervový plex – bez nervového štepu	–	4	–	–	–	4
	úžinový syndróm – Guyonov tunel	–	3	–	–	–	3
	úžinový syndróm – karpálny tunel	–	379	–	–	–	379
	úžinový syndróm – karpálny tunel – s epineurólýzou	–	450	–	–	–	450
	úžinový syndróm – kubitálny tunel – s dekompresiou nervu	–	41	–	–	–	41
	úžinový syndróm – kubitálny tunel – s transpozíciou nervu	–	23	–	–	–	23
	transpozícia periférneho nervu	–	61	–	–	–	61
	dekompresia, deliberácia a uvoľnenie periférneho nervu, nervového plexu	–	51	–	–	–	51
	resekcia tumoru – veľké a stredné nervy – bez následnej rekonštrukcie nervu	–	1	–	–	–	1
Ostatné operácie nervového systému	1	73	–	–	1	73	



## T 2.6 OPERÁCIE ENDOKRINNÉHO SYSTÉMU

Druh operácie		Počet pacientov				Celkový počet operácií	
		operovaných		z toho exitovaných			
		0 – 18	19+	0 – 18	19+	0 – 18	19+
<b>Spolu</b>		<b>34</b>	<b>3 593</b>	–	–	<b>35</b>	<b>3 619</b>
Operácie štítnej žľazy	benígne	31	2 796	–	–	31	2 819
	maligné	2	407	–	–	3	410
Operácie na iných endokrinných žľazách		1	390	–	–	1	390

## T 2.7 OPERÁCIE OKA

Druh operácie		Počet pacientov				Celkový počet operácií	
		operovaných		z toho exitovaných			
		0 – 18	19+	0 – 18	19+	0 – 18	19+
<b>Spolu</b>		<b>834</b>	<b>17 373</b>	–	–	<b>836</b>	<b>17 579</b>
Glaukóm	iridektómia	–	49	–	–	–	49
	filtrujúce operácie	29	175	–	–	29	175
	shuntové operácie	–	25	–	–	–	25
	cyklodeštrukčné operácie	27	175	–	–	27	175
	laserové operácie	–	62	–	–	–	62
	iné	–	2	–	–	–	2
Katarakta	primárna – IKEK bez VOŠ	–	9	–	–	–	9
	primárna – IKEK s VOŠ	–	3	–	–	–	3
	primárna – EKEK bez VOŠ	19	2	–	–	19	2
	primárna – EKEK s VOŠ	10	30	–	–	10	31
	primárna – FAKO bez VOŠ	–	25	–	–	–	25
	primárna – FAKO s VOŠ	5	3 532	–	–	5	3 725
	sekundárna – irigácia-aspirácia	1	5	–	–	1	5
	sekundárna – kapsulektómia	23	38	–	–	23	38
	sekundárna – discízia	–	1	–	–	–	1
	sekundárna – YAG laser	–	165	–	–	–	165
sekundárna – iné	2	24	–	–	2	24	
Keratoplastika	keratokonus	–	34	–	–	–	34
	bulózna keratopatia	–	31	–	–	–	31
	dystrofia rohovky	–	14	–	–	–	14
	leukóm rohovky	–	12	–	–	–	12
	zlyhanie transplantátu	–	24	–	–	–	24
	keratoplastika „a chaud“	–	9	–	–	–	9
	iné	–	47	–	–	–	53
Strabizmus	dynamický	516	31	–	–	517	31
	paralytický	61	2	–	–	61	2

## T 2.7 OPERÁCIE OKA

dokončenie

Druh operácie		Počet pacientov				Celkový počet operácií	
		operovaných		z toho exitovaných			
		0 – 18	19+	0 – 18	19+	0 – 18	19+
Vnútroočné nádory	enukleácia	5	36	–	–	5	36
	laserová koagulácia	31	–	–	–	31	–
	ostatné	–	28	–	–	–	28
Sekundárna implantácia VOŠ	na dúhovku	2	84	–	–	2	84
	na púzdro	–	12	–	–	–	12
	transklerálna fixácia	–	3	–	–	–	3
Vitreoetinálna chirurgia	amócia sietnice episklerálne	7	85	–	–	7	85
	amócia sietnice s PPV	10	797	–	–	10	797
	amócia sietnice kombinovane	2	108	–	–	2	108
	PPV diabetická retinopatia	–	361	–	–	–	361
	PPV pre iné cievne choroby	–	71	–	–	–	71
	PPV pri uveitídach	–	27	–	–	–	27
	PPV pri enofalmitíde	–	48	–	–	–	48
	PPV pri dierach makuly	–	351	–	–	–	351
	PPV pri VPDM	–	113	–	–	–	113
	PPV pri vnútroočnom cudzom teliesku	–	30	–	–	–	30
	PPV pri inom ochorení	3	546	–	–	3	546
Operácie na viečku – plastické operácie mihalnic		33	304	–	–	33	304
Operácie na očnej jamke a očnej guľi	enukleácia bulbu	–	18	–	–	–	18
	chirurgia orbity	7	17	–	–	7	17
Operácie na sliznom systéme – operácie slzných ciest		40	37	–	–	41	43
Operačná liečba oka	VPDM – antirastové faktory intravitreálne	–	9 692	–	–	–	9 692
Plastické operácie	kant a epikant – tarzorafía	–	9	–	–	–	9
	entrópia a ekrópia – horizontálnym skrátením viečok	–	28	–	–	–	28
	korekcia pri blefaroptóze – resekcia levatora aponeurózy	1	–	–	–	1	–
	korekcia pri blefaroptóze – záves na m.frontalis s fascia lata	–	5	–	–	–	5
	iná rekonštrukcia viečka – miestna laloková plastika	–	13	–	–	–	13
	blefaroplastika – horné viečko	–	1	–	–	–	1
	blefaroplastika – dolné viečko	–	1	–	–	–	1
	blefaroplastika – horné a dolné viečko	–	9	–	–	–	9
	fixácia závaží na viečku	–	13	–	–	–	13



## T 2.8 OPERÁCIE UCHA

Druh operácie		Počet pacientov				Celkový počet operácií			
		operovaných		z toho exitovaných		0 – 18		19+	
		0 – 18	19+	0 – 18	19+				
<b>Spolu</b>		<b>988</b>	<b>1 102</b>	<b>–</b>	<b>1</b>	<b>1 138</b>	<b>1 105</b>		
Plastické operácie	parciálna resekcia ušnice	–	5	–	–	–	5		
	amputácia ušnice	–	2	–	–	–	2		
	rekonštrukcia – chýbajúca alebo malformovaná ušnica/časť – allomateriál	–	3	–	–	–	3		
	aurikuloplastika pre odstavajúce ušnice	20	3	–	–	20	3		
Ostatné operácie ucha		968	1 089	–	1	1 118	1 092		

## T 2.9 OPERÁCIE NA NOSE, ÚSTACH A LARYNGU

Druh operácie		Počet pacientov				Celkový počet operácií			
		operovaných		z toho exitovaných		0 – 18		19+	
		0 – 18	19+	0 – 18	19+				
<b>Spolu</b>		<b>5 041</b>	<b>7 395</b>	<b>–</b>	<b>3</b>	<b>5 512</b>	<b>7 696</b>		
Plastické operácie nosa a prínosových dutín	rekonštrukcia – chýbajúci alebo malformovaný nos/časť – voľným kožným transplantátom	–	1	–	–	–	1		
	náhrada nosa epitézou	–	4	–	–	–	4		
	korekcia rázštepú nosa – korekcia skeletu	8	10	–	–	8	10		
	korekcia rázštepú nosa – korekcia krídla nosa a spodiny nosa s použitím kostného štepu	8	–	–	–	8	–		
	korekcia nosového krídla	9	2	–	–	9	2		
	korekcia kolumely	1	–	–	–	1	–		
	korekcia perforácie nosového septa	–	17	–	–	–	17		
	repozícia fraktúry vonkajšieho nosa – chirurgickou intervenciou	12	2	–	–	12	2		
	repozícia fraktúry vonkajšieho nosa – nekrvavou cestou	8	22	–	–	8	22		
	repozícia nosového septa	2	61	–	–	2	61		
	rinoplastika	–	4	–	–	–	4		
	septorinoplastika	5	93	–	–	5	93		
	otvorená septorinoplastika	–	8	–	–	–	8		
	septoplastika podľa Cottleho	43	611	–	–	43	611		

## T 2.9 OPERÁCIE NA NOSE, ÚSTACH A LARYNGU

dokončenie

Druh operácie		Počet pacientov				Celkový počet operácií	
		operovaných		z toho exitovaných		0 – 18	19+
		0 – 18	19+	0 – 18	19+		
Plastické operácie v ústnej dutine a na tvári	cheilosutúra pery pri rázštepe – jednostranná	27	–	–	–	27	–
	cheilosutúra pery pri rázštepe – obojstranná	3	–	–	–	3	–
	cheilosutúra a palatoplastika	89	186	–	–	89	186
	palatoplastika – pri submukóznom (podslizničnom) rázštepe podnebia	–	6	–	–	–	6
	korekcia pery – po cheilosutúre – Z plastikou, V-Y posunom, inou miestnou lalokovou plastikou	7	–	–	–	7	–
	korekcia pery – po operácii rázštepov pery – ostatné	10	–	–	–	10	–
	rekonštrukcia mäkkého podnebia pre poruchy výslovnosti s použitím faryngoplastiky	1	–	–	–	1	–
	rekonštrukcia mäkkého podnebia pre poruchy výslovnosti s použitím dvojitej Z palatoplastiky	18	–	–	–	18	–
	rekonštrukcia tváre – lokálnym lalokom	–	20	–	–	–	20
	rekonštrukcia tváre – vzdialeným lalokom	–	1	–	–	–	1
	rekonštrukcia tváre – voľným lalokom	–	4	–	–	–	4
	rekonštrukcia tváre – ostatné	43	–	–	–	43	–
	uvuloplastika	1	7	–	–	1	7
	uvulopalatoplastika	–	13	–	–	–	13
	uvulopalatofaryngoplastika	–	2	–	–	–	2
	uzáver oronazálnej komunikácie – pri rázštepe podnebia – miestnou lalokovou plastikou	3	–	–	–	3	–
	uzáver oronazálnej komunikácie – ostatné	–	1	–	–	–	1
frenulotómia	81	–	–	–	81	–	
Ostatné operácie na nose, ústach a laryngu	4 662	6 320	–	3	5 133	6 621	



### T 2.10 OPERÁCIE RESPIRAČNÉHO SYSTÉMU

Druh operácie		Počet pacientov				Celkový počet operácií			
		operovaných		z toho exitovaných		0 – 18		19+	
		0 – 18	19+	0 – 18	19+				
<b>Spolu</b>		<b>185</b>	<b>4 861</b>	<b>2</b>	<b>38</b>	<b>185</b>	<b>4 871</b>		
Operácie hrudné	benígne – choroby pľúc – vrodené chyby	–	2	–	–	–	2		
	benígne – choroby pľúc – získané chyby	33	336	–	3	33	337		
	benígne – iné	6	847	2	5	6	849		
	maligné – choroby pľúc	3	1 090	–	2	3	1 090		
	maligné – iné	12	617	–	2	12	617		
Operácie laryngu a priedušnice		61	1 547	–	23	61	1 552		
Operácie na hrudnej stene, pohrudnici a bránici		70	422	–	3	70	424		

### T 2.11 OPERÁCIE KARDIOVASKULÁRNEHO SYSTÉMU – CIEVY

Druh operácie		Počet pacientov				Celkový počet operácií			
		operovaných		z toho exitovaných		0 – 18		19+	
		0 – 18	19+	0 – 18	19+				
<b>Spolu</b>		<b>307</b>	<b>19 099</b>	<b>–</b>	<b>132</b>	<b>307</b>	<b>19 186</b>		
Aorta – aneurizmy	rekonš. hrudné – endovaskulárne – akútne	–	2	–	–	–	2		
	rekonš. hrudné – endovaskulárne – plánované	–	9	–	1	–	9		
	rekonš. hrudné – chirurgická – akútne	–	73	–	14	–	78		
	rekonš. hrudné – chirurgická – plánované	–	121	–	7	–	127		



## T 2.11 OPERÁCIE KARDIOVASKULÁRNEHO SYSTÉMU – CIEVY

1. pokračovanie

Druh operácie		Počet pacientov				Celkový počet operácií	
		operovaných		z toho exitovaných		0 – 18	19+
		0 – 18	19+	0 – 18	19+		
Aorta a periférne tepny	aneurizmy – rekonš. aortoiliacké – endovaskulárne – plánované	–	50	–	–	–	50
	aneurizmy – rekonš. aortoiliacké – chirurgická – akútne	–	55	–	15	–	55
	aneurizmy – rekonš. aortoiliacké – chirurgická – plánované	–	141	–	4	–	141
	aneurizmy – rekonš. periférne – endovaskulárne – akútne	–	20	–	–	–	20
	aneurizmy – rekonš. periférne – chirurgická – akútne	–	32	–	–	–	32
	aneurizmy – rekonš. periférne – chirurgická – plánované	–	77	–	–	–	77
	obliterálne ochorenia – by-passy aortálne – chirurgická – plánované	–	1 505	–	32	–	1 540
	obliterálne ochorenia – by-passy pre ALI – chirurgická – akútne	–	117	–	2	–	117
	obliterálne ochorenia – by-passy pre CLI – chirurgická – akútne	–	129	–	2	–	129
	obliterálne ochorenia – by-passy pre CLI – chirurgická – plánované	–	503	–	4	–	504
	obliterálne ochorenia – by-passy, infraing. – chirurgická – plánované	–	738	–	1	–	738
	obliterálne ochorenia – embolect. trombect. – chirurgická – akútne	–	628	–	11	–	632
	obliterálne ochorenia – iné – chir., hybridná, endo – plánované	–	896	–	1	–	896
	obliterálne ochorenia – iné – chir., hybridná, endo – akútne	–	6	–	1	–	6
	obliterálne ochorenia – PTA, stenty – chirurgická, hybridná – akútne	–	253	–	–	–	253
	poranenia – rekonštrukcie – chirurgická – akútne	1	97	–	2	1	97
Arteria carotis int.	obliterálne ochorenia – CAS – endovaskulárna – plánované	–	116	–	–	–	116
	obliterálne ochorenia – CAS – endovaskulárna – akútne	–	45	–	–	–	45
	obliterálne ochorenia – CEA – chirurgická – plánované	–	778	–	3	–	780
	obliterálne ochorenia – CEA – chirurgická – akútne	–	29	–	1	–	29



## T 2.11 OPERÁCIE KARDIOVASKULÁRNEHO SYSTÉMU – CIEVY

dokončenie

Druh operácie		Počet pacientov				Celkový počet operácií	
		operovaných		z toho exitovaných		0 – 18   19+	
		0 – 18	19+	0 – 18	19+		
Hlboký žilový systém – obliterálne ochorenia – intervencia, trombolýza – intervenčná		–	33	–	–	–	33
Periférne cievy	ciev. príst. i. a., i. v. – chirurg., intervenčná	72	397	–	2	72	397
	CHRI – cievny prístup – chirurgická	191	1 249	–	–	191	1 251
Supraaort. tepny – obliterálne ochorenia	PTA, stenty – interv. ev. hybridná – plánované	–	2 195	–	–	–	2 195
	PTA, stenty – interv. ev. hybridná – akútne	–	695	–	2	–	695
	rekonštrukcie – chirurgická – plánované	–	13	–	–	–	13
Varixy	chirurgická – plánované	2	4 050	–	–	2	4 052
	chirurgická – akútne	–	72	–	–	–	72
Varixy a transf. spojky – endovaskulárna – plánované		–	646	–	–	–	646
Cievne – iné – rekonš. periférne – endovaskulárne – plánované		6	357	–	–	6	357
Trombolýza – intervenčná		–	168	–	–	–	168
Iné – perm-cath, komôrka – chirurg., intervenčná		35	759	–	–	35	762
TOS – resekcia I. rebra – chirurgická		–	10	–	–	–	10
Arytmické operácie srdca		–	1 306	–	2	–	1 315
Ostatné operácie srdca		–	729	–	25	–	747

## T 2.12 OPERÁCIE NA KRVNOM A LYMFATICKOM SYSTÉME

Druh operácie		Počet pacientov				Celkový počet operácií	
		operovaných		z toho exitovaných		0 – 18   19+	
		0 – 18	19+	0 – 18	19+		
<b>Spolu</b>		<b>43</b>	<b>1 827</b>	<b>–</b>	<b>1</b>	<b>44</b>	<b>1 840</b>
Slezina	elektívne	4	79	–	–	4	79
	úrazové	10	124	–	1	10	126
Ostatné operácie na krvnom a lymfatickom systéme		29	1 624	–	–	30	1 635

## T 2.13 OPERÁCIE TRÁVIACEHO SYSTÉMU

Druh operácie		Počet pacientov				Celkový počet operácií	
		operovaných		z toho exitovaných			
		0 – 18	19+	0 – 18	19+	0 – 18	19+
<b>Spolu</b>		<b>3 354</b>	<b>46 754</b>	<b>2</b>	<b>313</b>	<b>3 357</b>	<b>46 928</b>
Operácie na brušnej stene	hernia – inguinálna a femorálna – klasicky	976	4 730	–	3	976	4 748
	hernia – inguinálna a femorálna – laparoskopicky	35	3 404	–	–	35	3 421
	hernia – iná	223	4 707	–	11	223	4 707
	vrodené defekty brušnej steny	14	1	–	–	14	1
	iné	69	706	1	9	69	708
Operácie appendixu	laparoskopicky	652	2 520	–	–	654	2 521
	laparotomicky	672	1 823	–	5	673	1 830
Operácie hrubého čreva	benígne – vrodené chyby	50	33	–	–	50	33
	benígne – získané chyby	45	1 296	–	30	45	1 324
	maligné – exploratívna laparotómia	–	115	–	7	–	115
	maligné – paliatívne – ileostómia	–	89	–	4	–	89
	maligné – paliatívne – kolostómia	–	376	–	13	–	376
	maligné – paliatívne – iné	–	268	–	18	–	270
	maligné – radikálne – trvalá ileostómia	–	68	–	1	–	68
	maligné – radikálne – trvalá kolostómia	–	257	–	9	–	257
	maligné – radikálne – iné (bez trvalej stómie)	–	2 212	–	26	–	2 222
Operácie konečníka	benígne – vrodené chyby	53	78	–	–	53	78
	benígne – získané chyby	67	3 531	1	–	67	3 538
	maligné – paliatívne – ileostómia	–	10	–	1	–	10
	maligné – paliatívne – kolostómia	–	127	–	3	–	127
	maligné – paliatívne – iné	–	90	–	–	–	90
	maligné – radikálne – trvalá kolostómia	–	276	–	1	–	276
	maligné – radikálne – trvalá ileostómia	–	25	–	–	–	25
	maligné – radikálne – iné (sfintker zachovávajúce, bez trvalej stómie)	–	903	–	5	–	905
	maligné – exploratívna laparotómia	–	19	–	–	–	19
Operácie pažeráka	benígne – vrodené chyby	27	1	–	–	27	1
	benígne – získané chyby	–	226	–	1	–	226
	maligné – exploratívna laparotómia	–	11	–	–	–	11
	maligné – paliatívne	–	36	–	–	–	36
	maligné – radikálne	–	72	–	2	–	72



## T 2.13 OPERÁCIE TRÁVIACEHO SYSTÉMU

1. pokračovanie

Druh operácie		Počet pacientov				Celkový počet operácií	
		operovaných		z toho exitovaných			
		0 – 18	19+	0 – 18	19+	0 – 18	19+
Operácie pečene	benígne	–	141	–	1	–	142
	malígne – exploratívna laparotómia	5	76	–	1	5	76
	malígne – paliatívne	–	94	–	3	–	94
	malígne – radikálne – sekundárne lézie pečene	–	204	–	1	–	204
	malígne – radikálne – primárne nádory pečene	–	67	–	–	–	67
Operácie slinivky	benígne – akútne	–	93	–	7	–	105
	benígne – chronické	4	94	–	3	4	94
	malígne – paliatívne	–	256	–	13	–	257
	malígne – radikálne	–	219	–	5	–	219
Operácie tenkého čreva	benígne – vrodené chyby	55	29	–	–	55	29
	benígne – získané chyby	83	1 514	–	37	83	1 523
	malígne – exploratívna laparotómia	1	34	–	1	1	34
	malígne – paliatívne	1	119	–	6	1	122
	malígne – radikálne	–	132	–	1	–	134
Operácie žalúdka	benígne – resekcie	–	150	–	–	–	160
	benígne – iné	31	725	–	13	31	731
	malígne – paliatívne	1	235	–	13	1	235
	malígne – radikálne	–	467	–	6	–	471
	malígne – exploratívna laparotómia	–	58	–	2	–	58
Operácie žlčníka	benígne – laparoskopicky	76	10 210	–	2	76	10 224
	benígne – laparotomicky	4	1 571	–	12	4	1 571
	malígne – paliatívne	–	42	–	6	–	42
	malígne – radikálne	–	43	–	3	–	43
	malígne – exploratívna laparotómia	–	52	–	4	–	52
Operácie žlčových ciest	benígne – vrodené chyby	4	2	–	–	4	2
	benígne – získané chyby	2	250	–	2	2	250
	malígne – paliatívne	–	70	–	1	–	70
	malígne – radikálne	–	31	–	–	–	31
	malígne – exploratívna laparotómia	–	15	–	1	–	15

**T 2.13 OPERÁCIE TRÁVIACEHO SYSTÉMU**

dokončenie

Druh operácie		Počet pacientov				Celkový počet operácií	
		operovaných		z toho exitovaných			
		0 – 18	19+	0 – 18	19+	0 – 18	19+
Plastické operácie	abdominoplastika pre venter pendulum	–	19	–	–	–	19
	brušná stena – diastáza priamych brušných svalov	–	39	–	–	–	39
	brušná stena – diastáza priamych brušných svalov s operáciou umbilikálnej hernie	–	56	–	–	–	56
	brušná stena – diastáza priamych brušných svalov s allogénnym materiálom (sietka)	–	82	–	–	–	82
Ostatné operácie tráviaceho systému		204	1 555	–	20	204	1 573

**T 2.14 OPERÁCIE MOČOVÉHO SYSTÉMU A MUŽSKÉHO POHLAVNÉHO SYSTÉMU**

Druh operácie		Počet pacientov				Celkový počet operácií	
		operovaných		z toho exitovaných			
		0 – 18	19+	0 – 18	19+	0 – 18	19+
<b>Spolu</b>		<b>1 436</b>	<b>19 498</b>	<b>1</b>	<b>10</b>	<b>1 436</b>	<b>20 127</b>
Operácie obličky	malígne – radikálna nefrektómia – otvorene	3	535	–	–	3	536
	malígne – radikálna nefrektómia – laparoskopicky/roboticky	–	249	–	–	–	250
	malígne – parciálna nefrektómia – otvorene	6	328	–	–	6	335
	malígne – parciálna nefrektómia – laparoskopicky/roboticky	–	136	–	–	–	136
	malígne – nefroureterektómia – otvorene	–	45	–	–	–	45
	malígne – nefroureterektómia – laparoskopicky/roboticky	3	42	–	–	3	42
	benígne – jednoduchá nefrektómia – otvorene	10	118	–	–	10	118
	benígne – jednoduchá nefrektómia – laparoskopicky/roboticky	4	76	–	–	4	76


**T 2.14 OPERÁCIE MOČOVÉHO SYSTÉMU A MUŽSKÉHO POHLAVNÉHO SYSTÉMU**

dokončenie

Druh operácie		Počet pacientov				Celkový počet operácií	
		operovaných		z toho exitovaných			
		0 – 18	19+	0 – 18	19+	0 – 18	19+
Ochorenia močového mechúra	malígne – radikálna cystektómia	–	125	–	–	–	126
	malígne – transuretrálna resekcia (TURB)	3	3 138	–	–	3	3 142
Derivácie moču po radikálnej cystektómii	ortotopická derivácia	–	8	–	–	–	8
	sigma-rektum pouch	–	4	–	–	–	4
	pouch	–	13	–	–	–	13
	ileálny konduit	–	85	–	1	–	85
Operácie prostaty	malígne – radikálna prostatektómia – otvorene	–	210	–	–	–	210
	malígne – radikálna prostatektómia – laparoskopicky/roboticky	–	189	–	–	–	190
	malígne – transuretrálna resekcia (TUR)	–	288	–	2	–	292
	benígne – otvorená prostatektómia	–	255	–	–	–	255
	benígne – transuretrálna prostatektómia (TURP)	–	1 858	–	–	–	1 864
Urolitiáza	litotrypsia extrakorporálnymi rázovými vlnami (LERV)	7	2 112	–	–	7	2 112
	perkutánna extrakcia konkrementu (PEK)	–	553	–	1	–	556
	ureteroskopické odstránenie konkrementu (URS)	23	2 466	1	1	23	2 532
	otvorené operácie pre urolitiázu	–	78	–	–	–	78
Ostatné časti močového systému a mužského pohlavného systému		1 377	6 587	–	5	1 377	7 122

## T 2.15 OPERÁCIE ŽENSKÝCH POHLAVNÝCH ORGÁNOV

Druh operácie		Počet pacientov				Celkový počet operácií	
		operovaných		z toho exitovaných			
		0 – 18	19+	0 – 18	19+	0 – 18	19+
<b>Spolu</b>		<b>348</b>	<b>38 323</b>	<b>–</b>	<b>3</b>	<b>348</b>	<b>38 405</b>
Hysterektómie	abdominálne	–	4 007	–	2	–	4 013
	vaginálne – laparoskopicky (LAVH)	–	1 578	–	–	–	1 613
	vaginálne – inak	1	1 274	–	–	1	1 274
Na adnexoch – abdominálne		29	1 439	–	–	29	1 439
Urogynekologické – abdominálne		5	530	–	–	5	530
Iné	abdominálne – laparoskopicky	137	5 881	–	–	137	5 892
	abdominálne – inak	70	9 450	–	1	70	9 471
	vaginálne – hysteroskopicky	3	5 577	–	–	3	5 577
	vaginálne – inak	103	7 981	–	–	103	7 985
Sterilizácie		–	606	–	–	–	611

## T 2.16 OPERÁCIE MUSKULOSKELETÁRNEHO SYSTÉMU

Druh operácie		Počet pacientov				Celkový počet operácií	
		operovaných		z toho exitovaných			
		0 – 18	19+	0 – 18	19+	0 – 18	19+
<b>Spolu</b>		<b>6 806</b>	<b>73 567</b>	<b>–</b>	<b>212</b>	<b>6 848</b>	<b>74 489</b>
Amputácie končatín	dolné končatiny – netraumatické – ischemická choroba – diabetické – primárne – veľké	–	762	–	33	–	763
	dolné končatiny – netraumatické – ischemická choroba – diabetické – primárne – malé	–	1 814	–	9	–	1 830
	dolné končatiny – netraumatické – ischemická choroba – diabetické – sekundárne – veľké	–	394	–	12	–	398
	dolné končatiny – netraumatické – ischemická choroba – diabetické – sekundárne – malé	–	916	–	4	–	920
	dolné končatiny – netraumatické – ischemická choroba – nediabetické – primárne – veľké	–	318	–	10	–	320



## T 2.16 OPERÁCIE MUSKULOSKELETÁRNEHO SYSTÉMU

1. pokračovanie

Druh operácie		Počet pacientov				Celkový počet operácií	
		operovaných		z toho exitovaných		0 – 18	19+
		0 – 18	19+	0 – 18	19+		
Amputácie končatín	dolné končatiny – netraumatické – ischemická choroba – nediabetické – primárne – malé	–	418	–	1	–	422
	dolné končatiny – netraumatické – ischemická choroba – nediabetické – sekundárne – veľké	–	231	–	7	–	231
	dolné končatiny – netraumatické – ischemická choroba – nediabetické – sekundárne – malé	–	227	–	–	–	227
	dolné končatiny – netraumatické – iné ochorenia	5	63	–	–	5	63
	dolné končatiny – traumatické – iné ochorenia	1	90	–	–	1	90
	horné končatiny – netraumatické	5	35	–	–	5	35
	horné končatiny – traumatické	8	78	–	–	8	78
Operácie kĺbov	aloplastiky	12	9 527	–	15	12	9 537
	chirurgia kolena	847	13 192	–	3	883	13 564
	traumatické	195	4 448	–	35	196	4 530
	výmena bedrového kĺbu	–	6 376	–	8	–	6 387
	iné	315	3 723	–	2	315	3 832
Operácie kostí	traumatické	2 073	17 800	–	57	2 074	17 961
	iné	1 553	4 888	–	6	1 553	4 911
Nádorové choroby pohybovej sústavy	benígne	152	399	–	–	152	403
	malígne	16	308	–	1	16	308
Operácie svalov, šliach, väzív		591	4 893	–	9	595	5 001
Repozície zlomených kostí končatín zatvorené		951	1 742	–	–	951	1 753
Plastické operácie ruky	šľachy ruky – primárna sutúra	17	208	–	–	17	208
	šľachy ruky – sekundárna sutúra	1	36	–	–	1	36
	šľachy ruky – tenolýza	3	78	–	–	3	78
	šľachy ruky – transpozícia	–	26	–	–	–	26
	šľachy ruky – predĺženie	–	2	–	–	–	2
	šľachy ruky – výmena implantátu	–	5	–	–	–	5
	šľachy ruky – odstránenie implantátu	–	13	–	–	–	13



## T 2.16 OPERÁCIE MUSKULOSKELETÁRNEHO SYSTÉMU

2. pokračovanie

Druh operácie		Počet pacientov				Celkový počet operácií	
		operovaných		z toho exitovaných		0 – 18	19+
		0 – 18	19+	0 – 18	19+		
Plastické operácie ruky	väzy – prerušenie väzu	–	24	–	–	–	24
	väzy – plastická rekonštrukcia s autológnym materiálom a transoseálnou fixáciou	–	4	–	–	–	4
	fascie dlane a prstov – fasciotómia – otvorená (chirurgicky) – jeden prst	2	21	–	–	2	21
	fascie dlane a prstov – fasciotómia – otvorená (chirurgicky) – viac prstov	–	25	–	–	–	25
	fascie dlane a prstov – fasciotómia – perkutánna – jeden prst	–	4	–	–	–	4
	fascie dlane a prstov – fasciotómia – perkutánna – viac prstov	–	6	–	–	–	6
	fascie dlane a prstov – fasciektómia – parciálna (izolovaná na dlani)	–	16	–	–	–	16
	fascie dlane a prstov – fasciektómia – celková (izolovaná na dlani)	–	52	–	–	–	52
	fascie dlane a prstov – fasciektómia – parciálna (1 a 2 prsty)	–	97	–	–	–	97
	fascie dlane a prstov – fasciektómia – celková (3 a viac prstov)	–	7	–	–	–	7
	svaly ruky – sutúra svalu	–	67	–	–	–	67
	revízia kĺbov – artrotómia	–	7	–	–	–	7
	revízia kĺbov – uvoľnenie kĺbu (artrolýza)	–	1	–	–	–	1
	synovektómia – parciálna synovektómia šľachy a šľachovej pošvy	–	9	–	–	–	9
	artrodéza kĺbov ruky – jednotlivá	–	13	–	–	–	13
	artrodéza kĺbov ruky – jednotlivá – so spongioplastikou	–	8	–	–	–	8
	artrodéza kĺbov ruky – viacpočetná	–	1	–	–	–	1
	resektioarthroplastika kĺbov ruky – rekonštrukcia s aloplastickým materiálom a rekonštrukcia kĺbového púzdra	–	10	–	–	–	10
	kongenitálne anomálie – prehĺbenie komisúry – ostatné	–	10	–	–	–	10
	kongenitálne anomálie – uvoľnenie kožnej kontraktúry – Z plastikou, W plastikou alebo inou miestnou lalokovou plastikou	6	–	–	–	6	–
kongenitálne anomálie – rozpojenie – parciálna syndaktýlia – ostatné	3	–	–	–	3	–	



## T 2.16 OPERÁCIE MUSKULOSKELETÁRNEHO SYSTÉMU

dokončenie

Druh operácie		Počet pacientov				Celkový počet operácií	
		operovaných		z toho exitovaných		0 – 18   19+	
		0 – 18	19+	0 – 18	19+		
Plastické operácie ruky	kongenitálne anonálie – rozpojenie – kompletná syndaktýlia – miestnou lalokovou plastikou a voľným kožným transplantátom	2	–	–	–	2	–
	kongenitálne anomálie – rozpojenie – kompletná syndaktýlia – ostatné	3	–	–	–	3	–
	kongenitálne anomálie – redukcia duplicitného falangu	1	–	–	–	1	–
	kongenitálne anomálie – redukcia duplicitných falangov	21	–	–	–	21	–
	kongenitálne anomálie – osteotómia postihnutého segmentu s autológym kosteným štepom a s osteosyntézou	–	11	–	–	–	11
	rekonštrukcia – replantácia – traumaticky amputovaný prst	2	9	–	–	2	9
	rekonštrukcia – replantácia – traumaticky amputované prsty	6	10	–	–	6	10
	rekonštrukcia – revaskularizácia – traumaticky amputované prsty	2	5	–	–	2	5
	iné operácie – extirpácia ganglion	7	48	–	–	7	48
	iné operácie – pollex saltans	6	85	–	–	6	85
	iné operácie – Swan neck deformita	–	7	–	–	–	7

## T 2.17 OPERÁCIE KOŽNÉ

Druh operácie		Počet pacientov				Celkový počet operácií	
		operovaných		z toho exitovaných		0 – 18   19+	
		0 – 18	19+	0 – 18	19+		
<b>Spolu</b>		<b>841</b>	<b>12 389</b>	<b>–</b>	<b>3</b>	<b>841</b>	<b>12 401</b>
Operácie prsníka	benígne	44	1 723	–	–	44	1 727
	maligné – lokálna excízia	–	1 553	–	–	–	1 561
	maligné – mastektómia	–	1 260	–	1	–	1 260

## T 2.17 OPERÁCIE KOŽNÉ

## 1. pokračovanie

Druh operácie		Počet pacientov				Celkový počet operácií	
		operovaných		z toho exitovaných		0 – 18	19+
		0 – 18	19+	0 – 18	19+		
Operácie kože a podkožného tkaniva	deštrukcia postihnutého tkaniva – termokoaguláciou	–	5	–	–	–	5
	deštrukcia postihnutého tkaniva – kryokoaguláciou	3	7	–	–	3	7
	deštrukcia postihnutého tkaniva – ostatné	131	768	–	2	131	768
	benígne – exstirpácia – priamou sutúrou	401	3 472	–	–	401	3 472
	benígne – exstirpácia – miestnou lalokovou plastikou	87	371	–	–	87	371
	benígne – exstirpácia – voľným lalokom	1	4	–	–	1	4
	benígne – exstirpácia – použitím voľného kožného transplantátu	2	47	–	–	2	47
	malígne – exstirpácia – priamou sutúrou	1	689	–	–	1	689
	malígne – exstirpácia – miestnou lalokovou plastikou	1	673	–	–	1	673
	malígne – exstirpácia – vzdialenou lalokovou plastikou	–	12	–	–	–	12
	malígne – exstirpácia – použitím voľného kožného transplantátu	–	97	–	–	–	97
	malígne – exstirpácia – priamou sutúrou a biopsiou Sentinelovej LU	–	154	–	–	–	154
	malígne – exstirpácia – miestnou lalokovou plastikou a biopsiou Sentinelovej LU	–	164	–	–	–	164
	malígne – exstirpácia – použitím voľného kožného transplantátu a biopsiou Sentinelovej LU	–	17	–	–	–	17
	korekcia hypertrofickej a keloidnej jazvy – chirurgicky – excíziou a priamou sutúrou	1	92	–	–	1	92
	korekcia hypertrofickej a keloidnej jazvy – chirurgicky – miestnou lalokovou plastikou	1	14	–	–	1	14
	korekcia hypertrofickej a keloidnej jazvy – chirurgicky – mikrovaskulárnym voľným lalokom	2	22	–	–	2	22
	korekcia hypertrofickej a keloidnej jazvy – chirurgicky – voľným kožným transplantátom	–	20	–	–	–	20
	korekcia hypertrofickej a keloidnej jazvy – chirurgicky – mikrotransferom autológneho tuku	–	1	–	–	–	1



## T 2.17 OPERÁCIE KOŽNÉ

2. pokračovanie

Druh operácie		Počet pacientov				Celkový počet operácií		
		operovaných		z toho exitovaných		0 – 18	19+	
		0 – 18	19+	0 – 18	19+			
Operácie kože a podkožného tkaniva	korekcia hypertrofickej a keloidnej jazvy – chirurgicky – dermabráziou	2	5	–	–	2	5	
	korekcia hypertrofickej a keloidnej jazvy – chirurgicky – ostatné	–	13	–	–	–	13	
	rekonštrukcia – postraumatický kožný defekt – priama sutúra	–	7	–	–	–	7	
	rekonštrukcia – postraumatický kožný defekt – miestna laloková plastika	–	37	–	–	–	37	
	rekonštrukcia – postraumatický kožný defekt – vzdialená laloková plastika	–	1	–	–	–	1	
	rekonštrukcia – postraumatický kožný defekt – mikrovaskulárnym voľným lalokom	–	2	–	–	–	2	
	rekonštrukcia – postraumatický kožný defekt – voľným kožným transplantátom	2	45	–	–	2	45	
	rekonštrukcia – postraumatický kožný defekt – ostatné	–	60	–	–	–	60	
	transplantácia kože – použitím transplantátu – Tiersch	2	30	–	–	2	30	
	transplantácia kože – použitím transplantátu – 1/2 húbka	83	131	–	–	83	131	
	transplantácia kože – použitím transplantátu – 3/4 hrúbka	–	40	–	–	–	40	
	transplantácia kože – použitím transplantátu – plná hrúbka Wolfe-Krause	–	11	–	–	–	11	
	transplantácia kože – fixovaním podtlakovým systémom hojenia rán NPWT	–	1	–	–	–	1	
	Plastické operácie prsníka	resekcia a priama sutúra tkaniva prsníka	1	20	–	–	1	20
		lumpektómia	–	46	–	–	–	46
kvadrantektómia		–	126	–	–	–	126	
mikroduktektómia prsníka		–	113	–	–	–	113	
simplexná mastektómia		–	14	–	–	–	14	
subkutánná mastektómia		–	7	–	–	–	7	
subkutánná mastektómia s excíziou mamiely		–	1	–	–	–	1	
gynekomastia bez liposukcie		–	15	–	–	–	15	
gynekomastia s liposukciou		–	1	–	–	–	1	

## T 2.17 OPERÁCIE KOŽNÉ

3. pokračovanie

Druh operácie		Počet pacientov				Celkový počet operácií	
		operovaných		z toho exitovaných			
		0 – 18	19+	0 – 18	19+	0 – 18	19+
Plastické operácie prsníka	excízia nadpočetného prsníka alebo mamiľy	1	1	–	–	1	1
	korekcia asymetrie prsníka vložení implantátu	2	31	–	–	2	31
	korekcia asymetrie prsníka mastopexiou	1	2	–	–	1	2
	korekcia asymetrie prsníka aplikáciou autológneho tuku	–	1	–	–	–	1
	mastopexia	–	11	–	–	–	11
	redukčná mamoplastika	–	83	–	–	–	83
	redukčná mamoplastika s transplantáciou areoly	–	3	–	–	–	3
	zväčšenie prsníkov vložení implantátu	–	92	–	–	–	92
	výmena implantátu prsníka	–	14	–	–	–	14
	výmena expandér-implantátu	–	69	–	–	–	69
	výmena expandér-implantátu za implantát	–	1	–	–	–	1
	odstránenie protetického materiálu z prsníka	–	1	–	–	–	1
	odstránenie protetického materiálu z prsníka – parciálnou kapsulektómiou	–	1	–	–	–	1
	revízia – implantát – bez výmeny – hematóm	–	1	–	–	–	1
	revízia – implantát – s výmenou – ostatné	–	2	–	–	–	2
	revízia – implantát – s odstránením – ostatné	–	5	–	–	–	5
	rekonštrukcia – mamiľa	–	4	–	–	–	4
	rekonštrukcia – prsník – použitím miestnej lalokovej plastiky	1	15	–	–	1	15
	rekonštrukcia – prsník – použitím miestnej lalokovej plastiky a kožného transplantátu	–	4	–	–	–	4
	rekonštrukcia – prsník – použitím protetického materiálu: implantát	–	23	–	–	–	23
	rekonštrukcia – prsník – použitím protetického materiálu: implantát-expandér	–	11	–	–	–	11
	rekonštrukcia – prsník – muskulokutánny lalok m. rectus abdominis	–	4	–	–	–	4
	rekonštrukcia – prsník – muskulokutánny lalok m. latissimus dorsi	–	8	–	–	–	8



## T 2.17 OPERÁCIE KOŽNÉ

dokončenie

Druh operácie		Počet pacientov				Celkový počet operácií			
		operovaných		z toho exitovaných		0 – 18		19+	
		0 – 18	19+	0 – 18	19+				
Plastické operácie prsníka	rekonštrukcia – prsník – muskulokutánný lalok m. latissimus dorsi a protetickým materiálom	–	5	–	–	–	–	5	
	rekonštrukcia – prsník – voľným lalokom z iných lokalít tela	–	3	–	–	–	–	3	
	transplantácia – autológne tukové bunky (štep) – jazvovité tkanivo	–	12	–	–	–	–	12	
	transplantácia – autológne tukové bunky (štep) – chronické defekty kože	–	1	–	–	–	–	1	
	transplantácia – autológne tukové bunky (štep) – zväčšenie objemu	–	35	–	–	–	–	35	
Ostatné plastické operácie	liposukcia – klasická	1	8	–	–	1	8		
	liposukcia – laser	–	30	–	–	–	30		
	labioplastika	–	3	–	–	–	3		
	lifting tváre – konvenčný	–	10	–	–	–	10		
	lifting tváre – SMAS	–	1	–	–	–	1		
	lifting krku	–	1	–	–	–	1		
	browlift	–	2	–	–	–	2		
	plastika nechtového lôžka	70	–	–	–	70	–		

## T 2.18 OPERÁCIE MUŽSKÝCH POHLAVNÝCH ORGÁNOV

Druh operácie		Počet pacientov				Celkový počet operácií			
		operovaných		z toho exitovaných		0 – 18		19+	
		0 – 18	19+	0 – 18	19+				
<b>Spolu</b>		<b>1 756</b>	<b>1 649</b>	<b>–</b>	<b>2</b>	<b>1 757</b>	<b>1 662</b>		
Sterilizácie		–	15	–	–	–	15		
Fimóza		377	487	–	–	377	487		
Frenuloplastika pre frenulum breve		230	81	–	–	230	81		
Ostatné operácie mužských pohlavných orgánov		1 149	1 066	–	2	1 150	1 079		

## T 2.19 NEODKLADNÁ CHIRURGICKÁ POMOC PRI NIEKTORÝCH CHOROBAČ

Územie	Počet operovaných pacientov						Počet prepustených, preložených na iné oddelenie a zomrelých	Počet zomrelých pred operáciou
	operácia do 6 hodín od diagnostikovania stavu		operácia po 6 hodinách od diagnostikovania stavu					
	operovaných	z toho exitovaných	z toho 0 – 7 dní po operácii	operovaných	z toho exitovaných	z toho 0 – 7 dní po operácii		
spolu								
<b>Slovenská republika</b>	<b>16 130</b>	<b>347</b>	<b>226</b>	<b>26 906</b>	<b>265</b>	<b>134</b>	<b>56 688</b>	<b>163</b>
Bratislavský kraj	2 876	67	46	4 211	39	27	8 634	19
Trnavský kraj	1 629	33	26	2 568	60	31	6 240	29
Trenčiansky kraj	1 069	20	13	1 876	37	21	4 248	12
Nitriansky kraj	1 265	31	19	3 851	10	6	6 776	8
Žilinský kraj	2 000	52	35	3 677	23	8	7 692	34
Banskobystrický kraj	2 051	42	25	3 820	33	18	7 121	12
Prešovský kraj	2 185	19	14	2 409	10	10	6 409	4
Košický kraj	3 055	83	48	4 494	53	13	9 568	45
náhle brušné príhody								
<b>Slovenská republika</b>	<b>4 691</b>	<b>205</b>	<b>126</b>	<b>1 483</b>	<b>139</b>	<b>70</b>	<b>9 415</b>	<b>101</b>
Bratislavský kraj	662	48	33	294	19	10	1 660	9
Trnavský kraj	808	29	22	217	38	19	1 568	19
Trenčiansky kraj	312	11	5	167	20	8	533	7
Nitriansky kraj	517	19	7	228	9	5	995	3
Žilinský kraj	677	30	24	136	14	4	1 223	14
Banskobystrický kraj	554	22	9	282	22	12	1 154	8
Prešovský kraj	508	7	4	64	5	5	816	2
Košický kraj	653	39	22	95	12	7	1 466	39

## T 2.19 NEODKLADNÁ CHIRURGICKÁ POMOC PRI NIEKTORÝCH CHOROBAČH

1. pokračovanie

Územie	Počet operovaných pacientov						Počet prepustených, preložených na iné oddelenie a zomretých	Počet zomretých pred operáciou
	operácia do 6 hodín od diagnostikovania stavu		operácia po 6 hodinách od diagnostikovania stavu		z toho 0 – 7 dní po operácii	z toho 0 – 7 dní po operácii		
	operovaných	z toho 0 – 7 dní po operácii	operovaných	z toho exítovaných				
náhle cievne príhody								
<b>Slovenská republika</b>	<b>964</b>	<b>49</b>	<b>38</b>	<b>207</b>	<b>10</b>	<b>7</b>	<b>1 290</b>	<b>9</b>
Bratislavský kraj	130	8	2	26	-	-	159	1
Trnavský kraj	64	-	-	23	2	2	87	-
Trenčiansky kraj	76	1	1	29	6	4	138	5
Nitriansky kraj	123	9	9	4	-	-	137	-
Žilinský kraj	155	9	6	39	1	1	205	3
Banskobystrický kraj	69	7	7	31	1	-	126	-
Prešovský kraj	34	2	-	54	-	-	122	-
Košický kraj	313	13	13	1	-	-	316	-
náhle hrudné príhody								
<b>Slovenská republika</b>	<b>1 132</b>	<b>27</b>	<b>9</b>	<b>136</b>	<b>3</b>	<b>1</b>	<b>1 850</b>	<b>-</b>
Bratislavský kraj	237	1	1	28	2	1	310	-
Trnavský kraj	45	1	1	19	1	-	91	-
Trenčiansky kraj	42	5	4	7	-	-	129	-
Nitriansky kraj	37	-	-	12	-	-	161	-
Žilinský kraj	133	2	-	9	-	-	229	-
Banskobystrický kraj	88	2	-	1	-	-	96	-
Prešovský kraj	56	-	-	56	-	-	258	-
Košický kraj	494	16	3	4	-	-	576	-



## T 2.19 NEODKLADNÁ CHIRURGICKÁ POMOC PRI NIEKTORÝCH CHOROBAČ

dokončenie

Územie	Počet operovaných pacientov						Počet prepustených, preložených na iné oddelenie a zomretých	Počet zomretých pred operáciou
	operácia do 6 hodín od diagnostikovania stavu		operácia po 6 hodinách od diagnostikovania stavu		z toho 0 – 7 dní po operácii	z toho 8 – 30 dní po operácii		
	operovaných	z toho exitovaných	operovaných	z toho exitovaných				
<b>Slovenská republika</b>	<b>9 343</b>	<b>66</b>	<b>53</b>	<b>25 080</b>	<b>113</b>	<b>56</b>	<b>44 133</b>	<b>53</b>
Bratislavský kraj	1 847	10	10	3 863	18	16	6 505	9
Trnavský kraj	712	3	3	2 309	19	10	4 494	10
Trenčiansky kraj	639	3	3	1 673	11	9	3 448	–
Nitriansky kraj	588	3	3	3 607	1	1	5 483	5
Žilinský kraj	1 035	11	5	3 493	8	3	6 035	17
Banskobystrický kraj	1 340	11	9	3 506	10	6	5 745	4
Prešovský kraj	1 587	10	10	2 235	5	5	5 213	2
Košický kraj	1 595	15	10	4 394	41	6	7 210	6

úrazy



## T 2.20 NEODKLADNÁ CHIRURGICKÁ POMOC – NÁHLE BRUŠNÉ PRÍHODY

Ochorenie	Počet operovaných pacientov vo veku 0 – 18 rokov						Počet prepustených, preložených na iné oddelenie a zomretých	Počet zomretých pred operáciou
	operácia do 6 hodín od diagnostikovania stavu		operácia po 6 hodinách od diagnostikovania stavu					
	operovaných	z toho 0 – 7 dní po operácii	operovaných	z toho 0 – 7 dní po operácii	z toho exitovaných	z toho 0 – 7 dní po operácii		
<b>Spolu</b>	<b>469</b>	<b>2</b>	<b>94</b>	<b>–</b>	<b>–</b>	<b>–</b>	<b>622</b>	<b>1</b>
Perforácia apendix GIT-u	245	–	49	–	–	–	327	–
vred žalúdka a dvanástnika	3	–	–	–	–	–	3	–
žlčník	2	–	1	–	–	–	3	–
neúrazové prederavenie hrubého a tenkého čreva	24	1	6	–	–	–	30	–
Pankreatitída	–	–	2	–	–	–	3	–
Nepriechodná prietrž	94	–	12	–	–	–	106	–
Ileus	67	–	17	–	–	–	85	1
mechanický	–	–	–	–	–	–	–	–
cievny	–	–	–	–	–	–	–	–
Krvácanie z GIT-u	1	1	–	–	–	–	7	–
krvácanie z pažerákových varixov	–	–	–	–	–	–	–	–
žalúdokový a dvanástnikový vred	–	–	–	–	–	–	6	–
ostatné	1	–	4	–	–	–	9	–
Úrazové hemoperitoneum	21	–	1	–	–	–	25	–
Úrazové prederavenie tráviacich orgánov	11	–	2	–	–	–	18	–

## T 2.20 NEOODKLADNÁ CHIRURGICKÁ POMOC – NÁHLE BRUŠNÉ PRÍHODY

dokončenie

Ochorenie	Počet operovaných pacientov vo veku 19 rokov a viac							Počet prepustených, preložených na iné oddelenie a zomretých	Počet zomretých pred operáciou
	operácia do 6 hodín od diagnostikovania stavu		operácia po 6 hodinách od diagnostikovania stavu			z toho 0 – 7 dní po operácii	z toho 0 – 7 dní po operácii		
	operovaných	z toho 0 – 7 dní po operácii	operovaných	z toho exitovaných	z toho exitovaných				
<b>Spolu</b>	<b>4 222</b>	<b>203</b>	<b>126</b>	<b>1 389</b>	<b>139</b>	<b>70</b>	<b>8 793</b>	<b>100</b>	
Perforácia apendix GIT-u	795	3	2	216	1	–	1 067	–	
vred žalúdka a dvanástnika	421	12	8	33	4	3	474	–	
žlčník	318	6	3	200	5	1	716	1	
neúrazové prederavenie hrubého a tenkého čreva	367	37	22	80	12	4	587	5	
Pankreatitída	52	1	–	63	14	6	1 109	16	
Nepriechodná priediž	490	11	9	112	9	6	860	3	
Ileus	1 110	64	35	490	61	27	1 935	19	
mechanický	106	44	33	40	24	19	153	6	
cievny	33	–	–	–	–	–	145	15	
Krvácanie z pažerákových varixov z GIT-u	234	11	6	58	8	4	797	14	
žalúdokový a dvanástnikový vred ostatné	90	5	1	60	1	–	664	19	
Úrazové hemoperitoneum	155	8	7	33	–	–	225	2	
Úrazové prederavenie tráviacich orgánov	51	1	–	4	–	–	61	–	



## T 2.21 NEODKLADNÁ CHIRURGICKÁ POMOC – NÁHLE CIEVNE PRÍHODY

Ochorenie	Počet operovaných pacientov vo veku 0 – 18 rokov						Počet prepustených, preložených na iné oddelenie a zomretých	Počet zomretých pred operáciou
	operácia do 6 hodín od diagnostikovania stavu		operácia po 6 hodinách od diagnostikovania stavu		z toho 0 – 7 dní po operácii	z toho 0 – 7 dní po operácii		
	operovaných	z toho 0 – 7 dní po operácii	operovaných	z toho 0 – 7 dní po operácii				
<b>Spolu</b>	1	-	-	-	-	-	1	
<b>Arteriálne</b>								
rekonštrukcie pre obliterálne ochorenia	-	-	-	-	-	-	-	
rekonštrukcie – aneurizmy	-	-	-	-	-	-	-	
rekonštrukcie – poranenia ciev	-	-	-	-	-	-	-	
intervencie	-	-	-	-	-	-	-	
poranenia ciev	1	-	-	-	-	-	1	
<b>Venózne</b>								
rekonštrukcie	-	-	-	-	-	-	-	
intervencie	-	-	-	-	-	-	-	
trombolýza	-	-	-	-	-	-	-	
iné	-	-	-	-	-	-	-	

## T 2.21 NEODKLADNÁ CHIRURGICKÁ POMOC – NÁHLE CIEVNE PRÍHODY

dokončenie

Ochorenie	Počet operovaných pacientov vo veku 19 rokov a viac						Počet prepustených, preložených na iné oddelenie a zomretých	Počet zomretých pred operáciou
	operácia do 6 hodín od diagnostikovania stavu		operácia po 6 hodinách od diagnostikovania stavu		z toho 0 – 7 dní po operácii	z toho 8 – 30 dní po operácii		
	operovaných	z toho 0 – 7 dní po operácii	operovaných	z toho exitovaných				
<b>Spolu</b>	<b>963</b>	<b>49</b>	<b>38</b>	<b>207</b>	<b>10</b>	<b>7</b>	<b>1 289</b>	
Arteriálne	531	13	10	104	1	1	641	
rekonštrukcie pre obliterálne ochorenia								
rekonštrukcie pre aneurizmy	85	24	19	28	1	–	119	
rekonštrukcie pre poranenia ciev	99	5	4	–	–	–	99	
intervencie	82	5	3	57	7	6	166	
poranenia ciev	147	2	2	4	–	–	163	
Venózne	6	–	–	2	–	–	8	
rekonštrukcie								
intervencie	8	–	–	6	1	–	20	
trombolýza	–	–	–	6	–	–	29	
iné	5	–	–	–	–	–	44	


**T 2.22 NEODKLADNÁ CHIRURGICKÁ POMOC – NÁHLE HRUDNÉ PRÍHODY**

Ochorenie	Počet operovaných pacientov vo veku 0 – 18 rokov						Počet prepustených, preložených na iné oddelenie a zomretých	Počet zomretých pred operáciou
	operácia do 6 hodín od diagnostikovania stavu		operácia po 6 hodinách od diagnostikovania stavu					
	operovaných	z toho 0 – 7 dní po operácii	operovaných	z toho exitovaných	z toho 0 – 7 dní po operácii	z toho 0 – 7 dní po operácii		
<b>Spolu</b>	<b>55</b>	<b>-</b>	<b>4</b>	<b>-</b>	<b>-</b>	<b>-</b>	<b>78</b>	
Pneumotorax	29	-	-	-	-	-	38	
Hemotorax	4	-	1	-	-	-	5	
Akútna mediastinitída	4	-	-	-	-	-	4	
Ostatné	18	-	3	-	-	-	31	

dokončenie

Ochorenie	Počet operovaných pacientov vo veku 19 rokov a viac						Počet prepustených, preložených na iné oddelenie a zomretých	Počet zomretých pred operáciou
	operácia do 6 hodín od diagnostikovania stavu		operácia po 6 hodinách od diagnostikovania stavu					
	operovaných	z toho 0 – 7 dní po operácii	operovaných	z toho exitovaných	z toho 0 – 7 dní po operácii	z toho 0 – 7 dní po operácii		
<b>Spolu</b>	<b>1 077</b>	<b>27</b>	<b>9</b>	<b>132</b>	<b>3</b>	<b>1</b>	<b>1 772</b>	
Pneumotorax	479	5	3	66	-	-	695	
Hemotorax	317	15	1	56	2	1	451	
Akútna mediastinitída	25	1	-	-	-	-	28	
Ostatné	256	6	5	10	1	-	598	

## T 2.23 NEODKLADNÁ CHIRURGICKÁ POMOČ – ÚRAZY

Ochorenie	Počet operovaných pacientov vo veku 0 – 18 rokov						Počet prepustených, preložených na iné oddelenie a zomretých	Počet zomretých pred operáciou
	operácia do 6 hodín od diagnostikovania stavu		operácia po 6 hodinách od diagnostikovania stavu		z toho 0 – 7 dní po operácii	z toho 0 – 7 dní po operácii		
	operovaných	z toho exitovaných	operovaných	z toho exitovaných				
<b>Spolu</b>	<b>2 190</b>	<b>3</b>	<b>3</b>	<b>1 677</b>	<b>-</b>	<b>-</b>	<b>4 717</b>	
Hlava	5	-	-	3	-	-	11	
epidurálny hematóm	5	-	-	-	-	-	5	
expanzívna kontúzia mozgu	12	-	-	5	-	-	18	
impresívna fraktúra kalvy	1	-	-	1	-	-	6	
intracerebrálny hematóm	1	-	-	-	-	-	2	
strelné poranenia	11	-	-	7	-	-	22	
subdurálny hematóm	43	3	3	6	-	-	480	
ostatné	2 005	-	-	1 558	-	-	3 779	
Končatiny	7	-	-	8	-	-	96	
Chrbtica	39	-	-	18	-	-	63	
Polytraumatizmy	13	-	-	65	-	-	177	
Popáleniny	2	-	-	2	-	-	6	
Oko	-	-	-	-	-	-	-	
zrnoždenie oka	-	-	-	-	-	-	-	
poleptanie a popálenie oka	12	-	-	1	-	-	14	
penetračné poranenie oka bez cudzieho vnútroočného telesa	1	-	-	-	-	-	1	
penetračné poranenie oka s cudzím vnútroočným telesom	3	-	-	1	-	-	4	
perforačné poranenie oka	19	-	-	2	-	-	21	
úrazy orbity a pomocných orgánov oka	11	-	-	-	-	-	12	
ostatné	-	-	-	-	-	-	-	



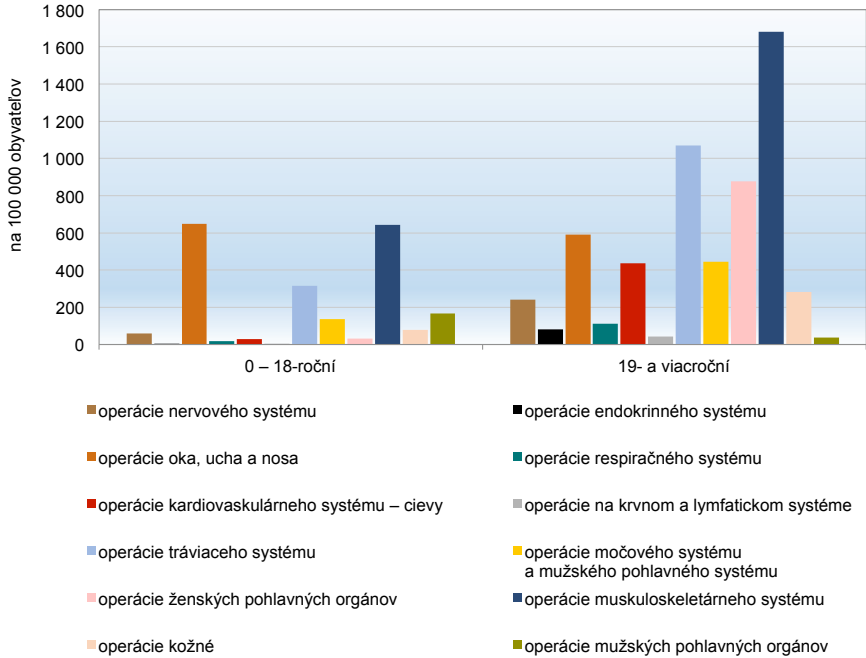
## T 2.23 NEODKLADNÁ CHIRURGICKÁ POMOC – ÚRAZY

dokončenie

Ochorenie	Počet operovaných pacientov vo veku 19 rokov a viac						Počet prepustených, na iné oddelenie a zomretých	Počet zomretých pred operáciou
	operácia do 6 hodín od diagnostikovania stavu		operácia po 6 hodinách od diagnostikovania stavu		z toho 0 – 7 dní po operácii	z toho 0 – 7 dní po operácii		
	operovaných	z toho exitovaných	operovaných	z toho exitovaných				
<b>Spolu</b>	<b>7 153</b>	<b>63</b>	<b>50</b>	<b>23 403</b>	<b>113</b>	<b>56</b>	<b>39 416</b>	<b>53</b>
Hlava								
epidurálny hematóm	83	3	3	26	3	3	170	–
expanzívna kontúzia mozgu	55	6	6	23	–	–	173	–
impresívna fraktúra kalvy	16	–	–	14	–	–	75	–
intracerebrálny hematóm	48	3	2	31	2	2	138	1
strelné poranenia	6	2	2	1	–	–	8	–
subdurálny hematóm	239	26	21	236	6	5	919	8
ostatné	125	1	–	23	2	2	3 497	3
Končatiny	5 569	14	11	21 719	92	44	29 889	37
Chrbtica	422	1	1	837	–	–	2 683	4
Polytraumatizmy	374	6	4	179	3	–	660	–
Popáleniny	22	1	–	224	5	–	785	–
Oko	23	–	–	6	–	–	62	–
zhmoždenie oka	2	–	–	4	–	–	7	–
poleptanie a popálenie oka								
penetračné poranenie oka bez cudzieho vnútroočného telesa	72	–	–	12	–	–	84	–
penetračné poranenie oka s cudzím vnútroočným telesom	38	–	–	12	–	–	51	–
perforačné poranenie oka	19	–	–	15	–	–	34	–
úrazy orbity a pomocných orgánov oka	17	–	–	41	–	–	143	–
ostatné	23	–	–	–	–	–	38	–

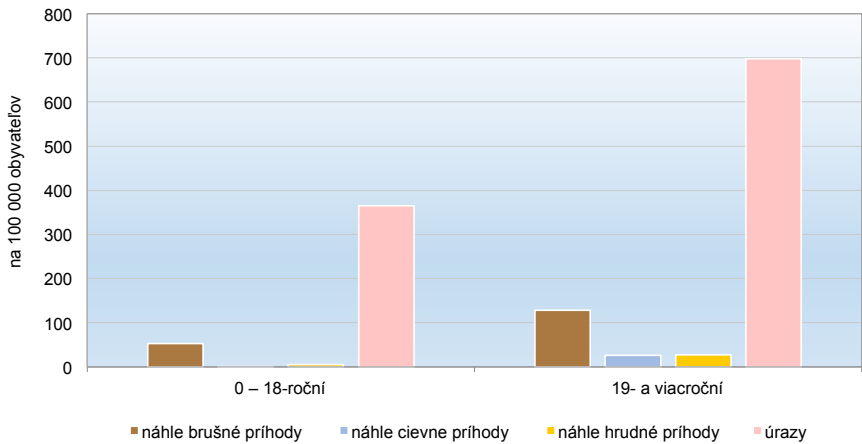


**G 2.3 POČET OPEROVANÝCH PACIENTOV <sup>1)</sup> V ÚSTAVNEJ ZDRAVOTNEJ STAROSTLIVOSTI**



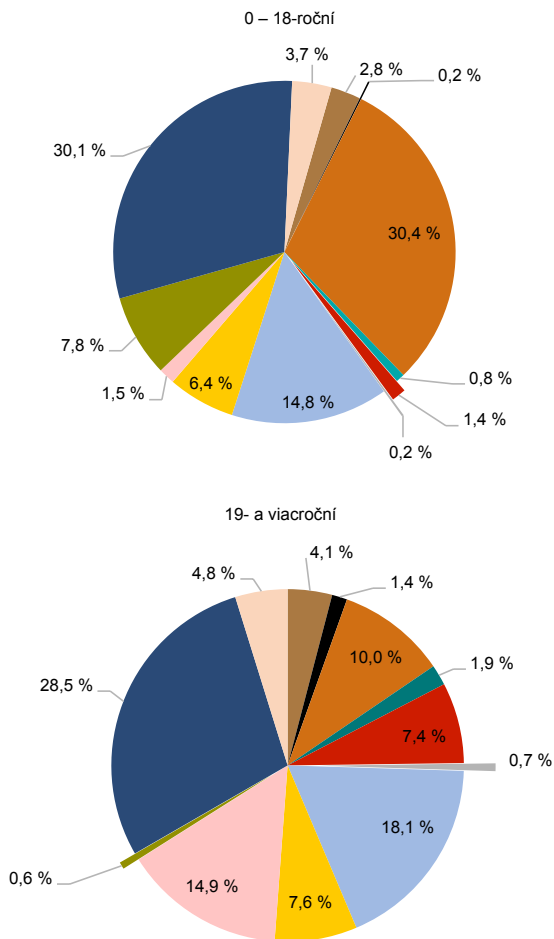
<sup>1)</sup> nezahŕňa operácie neodkladnej chirurgickej pomoci

**G 2.4 POČET OPEROVANÝCH PACIENTOV V NEODKLADNEJ CHIRURGICKEJ POMOCI**





**G 2.5 PODIEL OPEROVANÝCH PACIENTOV <sup>1)</sup> V ÚSTAVNEJ ZDRAVOTNEJ STAROSTLIVOSTI PODĽA ZAMERANIA OPERÁCIE**



- operácie nervového systému
- operácie endokrinného systému
- operácie oka, ucha a nosa
- operácie respiračného systému
- operácie kardiovaskulárneho systému – cievy
- operácie na krvnom a lymfatickom systéme
- operácie tráviaceho systému
- operácie močového systému a mužského pohlavného systému
- operácie ženských pohlavných orgánov
- operácie mužských pohlavných orgánov
- operácie muskuloskeletárneho systému
- operácie kožné

<sup>1)</sup> nezahŕňa operácie neodkladnej chirurgickej pomoci

## 3. JEDNODŇOVÁ STAROSTLIVOSŤ

## T 3.1 DENNÉ MIESTA PRE PACIENTOV V ÚTVAROH JEDNODŇOVEJ ZDRAVOTNEJ STAROSTLIVOSTI

Územie	Počet útvarov	Počet denných miest k 31. 12.	z toho pre deti (0 – 18 rokov)
<b>Slovenská republika</b>	<b>481</b>	<b>2 630</b>	<b>420</b>
Bratislavský kraj	74	352	43
Trnavský kraj	39	186	16
Trenčiansky kraj	67	384	57
Nitriansky kraj	59	368	63
Žilinský kraj	49	271	53
Banskobystrický kraj	54	212	59
Prešovský kraj	61	390	59
Košický kraj	78	467	70

## T 3.2 VÝVOJ POČTU OPEROVANÝCH PACIENTOV V JEDNODŇOVEJ STAROSTLIVOSTI

Zameranie výkonu	Rok							
	2009	2010	2011	2012	2013	2014	2015	2016
0 – 18 rokov								
<b>Spolu</b>	<b>6 021</b>	<b>7 819</b>	<b>12 595</b>	<b>13 746</b>	<b>12 884</b>	<b>17 571</b>	<b>17 912</b>	<b>17 412</b>
Chirurgia, ortopédia, úrazová chirurgia a plastická chirurgia	1 312	1 418	2 982	3 226	3 343	3 771	4 356	4 525
Gynekológia a pôrodnictvo	198	268	279	381	259	217	372	283
Oftalmológia	66	109	179	190	160	333	116	205
Otorinolaryngológia	3 444	4 614	7 398	8 348	7 615	10 726	10 269	9 850
Urológia	1 000	1 386	1 596	1 436	1 319	1 945	2 183	1 880
Zubné lekárstvo	1	–	145	135	165	552	605	644
Gastroenterologická chirurgia a gastroenterológia	–	24	16	30	23	27	11	25
19 a viac rokov								
<b>Spolu</b>	<b>64 819</b>	<b>79 095</b>	<b>118 323</b>	<b>145 549</b>	<b>153 920</b>	<b>186 969</b>	<b>193 504</b>	<b>199 418</b>
Chirurgia, ortopédia, úrazová chirurgia a plastická chirurgia	15 557	23 592	36 504	47 570	49 936	63 722	68 374	63 449
Gynekológia a pôrodnictvo	21 947	25 128	33 640	36 282	35 662	38 711	39 418	38 010
Oftalmológia	22 594	23 270	35 044	44 184	47 685	54 114	53 752	61 800
Otorinolaryngológia	1 580	3 526	7 593	10 946	10 524	12 698	12 359	13 255
Urológia	1 489	2 405	3 263	4 098	6 566	11 923	12 779	15 272
Zubné lekárstvo	2	–	688	630	838	2 223	2 216	2 060
Gastroenterologická chirurgia a gastroenterológia	1 650	1 174	1 591	1 839	2 709	3 578	4 606	5 572


**T 3.3 POČET OPEROVANÝCH PACIENTOV V JEDNODŇOVEJ STAROSTLIVOSTI PODĽA ÚZEMIA**

Územie	Počet pacientov			
	operovaných		hospitalizovaných po operačnom zákroku	
	0 – 18	19+	0 – 18	19+
<b>Slovenská republika</b>	<b>17 412</b>	<b>199 418</b>	<b>2 265</b>	<b>26 756</b>
Bratislavský kraj	1 143	36 747	17	2 362
Trnavský kraj	1 482	17 397	98	3 229
Trenčiansky kraj	1 913	27 248	1 067	6 421
Nitriansky kraj	765	19 374	78	2 077
Žilinský kraj	2 818	24 021	188	2 990
Banskobystrický kraj	3 101	20 905	88	1 494
Prešovský kraj	3 194	24 466	575	1 971
Košický kraj	2 996	29 260	154	6 212

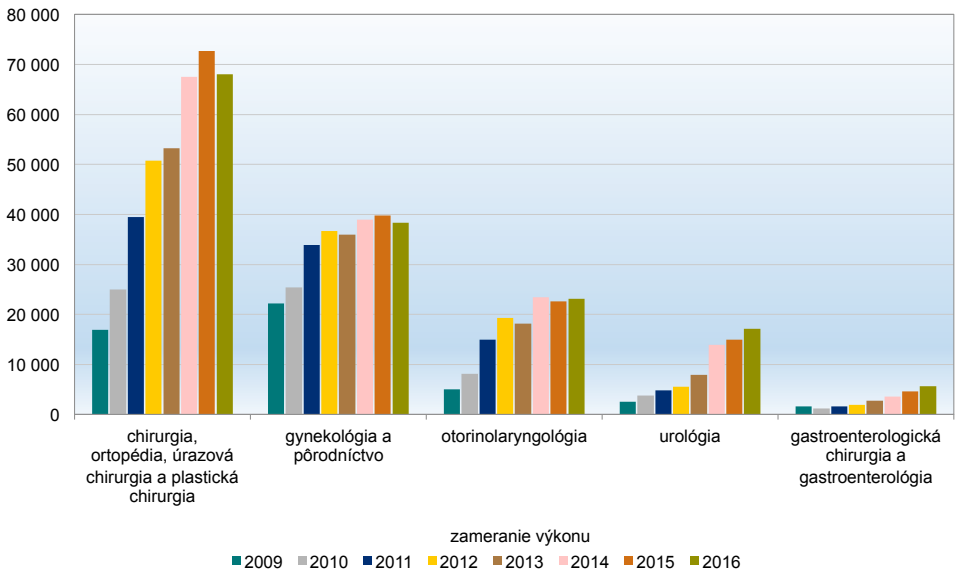
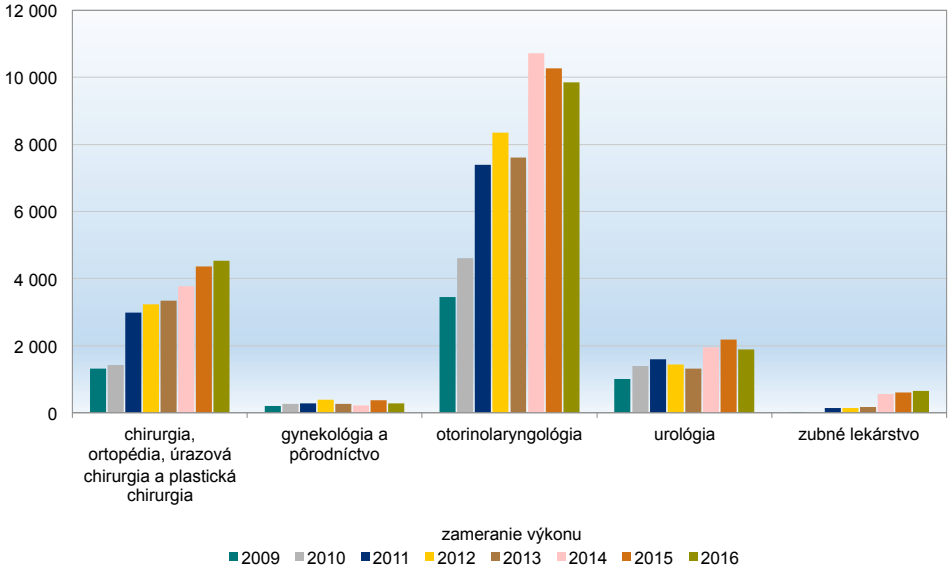
**T 3.4 POČET OPEROVANÝCH PACIENTOV V JEDNODŇOVEJ STAROSTLIVOSTI PODĽA ÚZEMIA, 0 – 18 ROKOV**

Zameranie výkonu	SR	v tom kraj							
		BL	TA	TC	NI	ZI	BC	PV	KI
<b>Spolu</b>	<b>17 412</b>	1 143	1 482	1 913	765	2 818	3 101	3 194	2 996
Chirurgia, ortopédia, úrazová chirurgia a plastická chirurgia	<b>4 525</b>	352	446	396	180	547	1 164	637	803
Gynekológia a pôrodnictvo	<b>283</b>	8	10	28	42	22	46	59	68
Oftalmológia	<b>205</b>	7	–	27	5	41	49	39	37
Otorinolaryngológia	<b>9 850</b>	705	837	1 278	336	1 509	1 424	2 309	1 452
Urológia	<b>1 880</b>	71	189	184	196	56	410	141	633
Zubné lekárstvo	<b>644</b>	–	–	–	–	632	–	9	3
Gastroenterologická chirurgia a gastroenterológia	<b>25</b>	–	–	–	6	11	8	–	–

**T 3.5 POČET OPEROVANÝCH PACIENTOV V JEDNODŇOVEJ STAROSTLIVOSTI PODĽA ÚZEMIA, 19 A VIAC ROKOV**

Zameranie výkonu	SR	v tom kraj							
		BL	TA	TC	NI	ZI	BC	PV	KI
<b>Spolu</b>	<b>199 418</b>	36 747	17 397	27 248	19 374	24 021	20 905	24 466	29 260
Chirurgia, ortopédia, úrazová chirurgia a plastická chirurgia	<b>63 449</b>	10 331	4 967	10 973	6 714	6 402	7 821	8 263	7 978
Gynekológia a pôrodnictvo	<b>38 010</b>	4 983	3 974	5 612	4 541	4 493	2 298	4 458	7 651
Oftalmológia	<b>61 800</b>	17 877	4 345	7 187	5 165	6 415	6 477	6 092	8 242
Otorinolaryngológia	<b>13 255</b>	1 169	1 196	1 819	466	2 113	957	3 979	1 556
Urológia	<b>15 272</b>	1 897	2 550	1 657	1 538	1 952	1 316	1 379	2 983
Zubné lekárstvo	<b>2 060</b>	–	–	–	–	1 921	–	44	95
Gastroenterologická chirurgia a gastroenterológia	<b>5 572</b>	490	365	–	950	725	2 036	251	755

G 3.1 POČET OPEROVANÝCH PACIENTOV V JEDNODŇOVEJ STAROSTLIVOSTI




**T 3.6 VÝKONY JEDNODŇOVEJ STAROSTLIVOSTI V ŠPECIALIZAČNOM ODBORE CHIRURGIA, ORTOPÉDIA, ÚRAZOVÁ CHIRURGIA A PLASTICKÁ CHIRURGIA**

Výkony	Počet pacientov			
	operovaných		z toho hospitalizovaných po operačnom zákroku	
	0 – 18	19+	0 – 18	19+
<b>Spolu</b>	<b>4 525</b>	<b>63 499</b>	<b>558</b>	<b>11 292</b>
Exstirpácia benígnych a malígnych nádorov kože, podkožia a svalů	2 093	19 588	30	749
Exstirpácia benígneho nádoru prsnej žľazy	3	243	2	76
Exstirpácia lymfatických uzlín	14	213	–	87
Exstirpácia sakrálneho dermoidu	42	350	21	134
Nekrektómie	17	1 187	2	178
Endoskopické vyšetrenie v celkovej anestéze	10	553	1	77
Papilosfinkterotómia a odstránenie konkrementov zo žľčových ciest (endoskopická retrográdna)	–	114	–	5
Operácia jednoduchých prietrží	277	3 506	59	1 496
Operácia varixov dolných končatín	5	3 542	1	648
Vytvorenie alebo rekonštrukcia artériovenózneho fistuly pri chronickej liečbe hemodialýzou	–	432	–	179
Zrušenie artériovenózneho fistuly	–	9	–	1
Operácia hemoroidov	2	701	1	179
Operácia análnych fistúl a fisúr	10	443	2	119
Transrektálna polypektómia	7	523	–	53
Laparoskopické výkony diagnostické	13	120	8	55
Korekčná operácia ušnic	68	155	1	11
Amputácia prsta pre gangrénu	2	199	–	125
Ošetrovanie popáleniny v celkovej anestéze	5	4	1	4
Operácia instability kolena	39	735	3	89
Operácia instability členka	3	64	–	6
Operácia instability ramena	3	294	–	44
Operácia subakromiálneho impingement syndrómu	–	170	–	35
Operácia ruptúry Achillovej šľachy	1	232	–	143
Operácia pouřazovej paraartikulárnej burzitídy vo všetkých lokalizáciách	19	445	–	20
Operačná mobilizácia kontraktúry stuhnúteho kľbu	18	106	–	4
Operačná dynamizácia vnútrodreňových klincov	2	196	–	60
Operačná repozícia jednoduchých zlomenín v celkovej anestéze	164	331	56	149
Operácia syndrómu carpálneho tunela	14	2 341	–	36
Diagnostické svalové biopsie	2	20	–	–

**T 3.6 VÝKONY JEDNODŇOVEJ STAROSTLIVOSTI V ŠPECIALIZAČNOM ODBORE CHIRURGIA, ORTOPÉDIA, ÚRAZOVÁ CHIRURGIA A PLASTICKÁ CHIRURGIA**

1. pokračovanie

Výkony		Počet pacientov			
		operovaných		z toho hospitalizovaných po operačnom zákroku	
		0 – 18	19+	0 – 18	19+
Operačné zákroky na ruke	operačné riešenie pollex saltans	35	1 056	–	40
	operačné riešenie fractura metacarpi	53	300	14	121
	excízia a exstirpácia novotvarov kože a mäkkých štruktúr ruky	69	324	2	27
Operačné zákroky na lakti	operačné riešenie epicondylitis radialis	7	209	–	21
	operačné riešenie epicondylitis ulnaris	4	32	–	3
	operačné riešenie mus articulare	–	139	–	132
	operačné riešenie fractura capitis radii	9	76	3	54
	operačné riešenie synovitis cubiti	–	9	–	–
Operačné zákroky na ramene a ramennom zhybe	operačné riešenie luxatio acromioclavicularis	1	115	–	50
	operačné riešenie fractura clavicae	39	190	20	119
	operačné riešenie abruptio tuberculi majoris et minoris humeri	–	15	–	3
	operačné riešenie decompressio subacromialis	–	100	–	88
	operačné riešenie instabilitas glanohumeralis	–	92	–	77
	operačné riešenie ruptúry rotátorovej manžety	2	113	2	94
	operačné riešenie SLAP – lézia (poškodenie labrum glenoidale)	–	90	–	78
Operačné zákroky na nohe	operačné riešenie hallux valgus	15	1 210	2	145
	operačné riešenie pes transversoplanus	5	24	–	–
	operačné riešenie digitus hammatos	1	380	–	–
	operačné riešenie digitus malleus	–	78	–	12
	operačné riešenie digitus supraductus	–	3	–	–
	operačné riešenie metatarsus I. varus	–	10	–	1
	operačné riešenie morbus Laderhose	–	4	–	2
	operačné riešenie neuralgie Mortoni	–	4	–	–
excízia a exstirpácia novotvarov kože a mäkkých štruktúr nohy	26	67	–	2	
Artroskopické výkony v laktovom zhybe	1	46	–	8	
Artroskopické výkony v ramennom zhybe	21	1 634	5	604	
Artroskopické výkony v kolennom zhybe	525	9 984	162	2 424	
Artroskopické výkony v členkovom zhybe	3	240	1	40	
Operačná extrakcia malého osteosyntetického materiálu a vonkajších fixátorov	572	3 003	126	663	



### T 3.6 VÝKONY JEDNODŇOVEJ STAROSTLIVOSTI V ŠPECIALIZAČNOM ODBORE CHIRURGIA, ORTOPÉDIA, ÚRAZOVÁ CHIRURGIA A PLASTICKÁ CHIRURGIA

2. pokračovanie

Výkony		Počet pacientov			
		operovaných		z toho hospitalizovaných po operačnom zákroku	
		0 – 18	19+	0 – 18	19+
Operácia Dupuytrenovej kontraktúry	punkčná fasciektómia	–	94	–	–
	parciálna fasciektómia	–	351	–	10
	totálna fasciektómia	–	76	–	6
Operačné výkony pre útlakové syndrómy	discízia ligamentum carpi transversum bez epineurolyzy nervus medianus	–	384	–	7
	discízia ligamentum carpi transversum s epineurolyzou nervus medianus	1	985	–	2
	transpozícia nervus ulnaris	–	4	–	–
Exstirpácia gangliómu		40	548	3	41
Operácie šliach na ruke	tenolýza	7	408	–	30
	sekundárna sutúra šľachy	31	372	12	102
	voľný šľachový transplantát	–	4	–	3
	transpozícia šľachy	1	20	–	7
Operácie malých kĺbov ruky	artrolýza	18	30	–	1
	artrodéza	4	53	–	39
Koža, adnexa a podkožie	excízia benígnych a malígnych tumorov s nutnosťou lokálneho laloku	126	382	–	–
	excízia benígnych a malígnych tumorov s nutnosťou voľného kožného transplantátu	–	51	–	–
	krytie defektov lalokovou plastikou	–	20	–	–
	krytie defektov voľným kožným transplantátom	1	19	–	4
	korekcia kontrahujúcej jazvy Z-plastikou	5	75	–	2
	korekcia kontrahujúcej jazvy voľným kožným transplantátom	–	1	–	–
	korekcia hypertrofickej alebo keloidnej jazvy excíziou zo zdravotných dôvodov	3	92	–	3
	korekcia hypertrofickej alebo keloidnej jazvy dermabráziou zo zdravotných dôvodov	22	126	–	–
	korekcia hypertrofickej alebo keloidnej jazvy iným spôsobom zo zdravotných dôvodov	–	56	–	–
Operácie na prsníkoch	korekcia asymetrie prsníkov vložením implantátu zo zdravotných dôvodov	2	261	2	156
	redukčná mammaplastika pre hypertrofiu ľahkého a stredne závažného stupňa zo zdravotných dôvodov	–	108	–	66
	operácia gynekomastie bez liposukcie zo zdravotných dôvodov	–	17	–	3
	operácia gynekomastie s liposukciou zo zdravotných dôvodov	–	13	–	1



### T 3.6 VÝKONY JEDNODŇOVEJ STAROSTLIVOSTI V ŠPECIALIZAČNOM ODBORE CHIRURGIA, ORTOPÉDIA, ÚRAZOVÁ CHIRURGIA A PLASTICKÁ CHIRURGIA

dokončenie

Výkony	Počet pacientov			
	operovaných		z toho hospitalizovaných po operačnom zákroku	
	0 – 18	19+	0 – 18	19+
Blepharoplastika pri blepharochalázii zo zdravotných dôvodov	–	289	–	–
Chirurgická korekcia ptózy hornej mihalnice (vrodenej, senilnej) zo zdravotných dôvodov	3	54	–	–
Chirurgická korekcia fimózy a parafimózy	10	52	2	31
Laparoskopická cholecystektómia	30	2 141	14	1 208

### T 3.7 VÝKONY JEDNODŇOVEJ STAROSTLIVOSTI V ŠPECIALIZAČNOM ODBORE GYNEKOLÓGIA A PÔRODNÍCTVO

Výkony	Počet pacientov				
	operovaných		z toho hospitalizovaných po operačnom zákroku		
	0 – 18	19+	0 – 18	19+	
<b>Spolu</b>	<b>283</b>	<b>38 010</b>	<b>77</b>	<b>8 778</b>	
Gynekologické vyšetrenie v narkóze	5	727	2	48	
Dilatácia a kyretáž	155	16 705	26	3 187	
Konizácia cervixu	6	2 345	1	533	
Excízia vulvy	13	997	–	154	
Operácia cýst glandulae vestibularis – Bartolínskej žľazy	4	470	–	103	
Invasívna sonografia	amniocentéza	4	1 275	–	68
	amnioinfúzia	–	6	–	4
	punkcia ovariálnych cýst	7	63	4	17
Hysterosonosalpingografia	–	195	–	3	
Punkcia ovária	–	1	–	1	
Punkcia ovariálneho folikulu za účelom získania oocytu	–	1 529	–	227	
Biopsia prsníka	4	231	4	83	
Punkcia prsníka	–	112	–	10	
Excízia zo steny pošvy na histológiu	2	154	–	23	
Resekcia vaginálneho septa	2	39	–	10	
Hysteroskopia diagnostická a operačná	6	7 950	2	1 573	
Transcervikálna resekcia uterinného septa	–	162	–	26	
Diagnostická laparoscopia	23	1 089	18	588	



### T 3.7 VÝKONY JEDNODŇOVEJ STAROSTLIVOSTI V ŠPECIALIZAČNOM ODBORE GYNEKOLÓGIA A PÔRODNÍCTVO

dokončenie

Výkony		Počet pacientov			
		operovaných		z toho hospitalizovaných po operačnom zákroku	
		0 – 18	19+	0 – 18	19+
Laparoskopické výkony	sterilizácia	–	228	–	115
	rozrušenie zrastov	4	699	3	539
	salpingostómia	2	43	–	42
	salpingektómia	6	323	5	248
	ovariálna cystektómia	21	868	11	536
	ooforektómia	2	99	–	57
	ablácia endometriotických ložísk	–	197	–	149
Kolpoperineoplastika	–	288	–	142	
Uretrálna suspenzia (so suburetrálnou páskou na liečbu stresovej inkontinencie)	–	241	–	133	
Prerušenie tehotenstva zo zdravotných dôvodov	17	974	1	159	

### T 3.8 VÝKONY JEDNODŇOVEJ STAROSTLIVOSTI V ŠPECIALIZAČNOM ODBORE OFTALMOLÓGIA

Výkony		Počet pacientov			
		operovaných		z toho hospitalizovaných po operačnom zákroku	
		0 – 18	19+	0 – 18	19+
<b>Spolu</b>		<b>205</b>	<b>61 800</b>	<b>78</b>	<b>463</b>
Operácia strabizmu		119	237	62	5
Operácia pterygia – ablácia a plastika		3	632	–	16
Operácia nádorov spojovky		17	382	5	–
Operácia nádorov mihalníc		57	2 475	8	146
Plastické operácie na mihalniciach		–	1 129	–	–
Operácie glaukómov		–	1 084	–	140
Excimer – laserové operácie rohovky		–	7 555	–	–
Transpupilárna termoterapia nádorov sietnice a rohovky		–	–	–	–
Fotodynamická terapia sietnice		–	1 243	–	–
Operácia sivého zákalu s implantáciou umelej vnútroočnej šošovky		7	39 968	3	93
Sekundárna implantácia intraokulárnej šošovky do prednej očnej komory alebo do sulcus ciliare		–	135	–	5
Sekundárna implantácia intraokulárnej šošovky transskleárnou fixáciou		–	66	–	2
Operácia sekundárnej katarakty		2	6 748	–	56
Repozícia implantovanej umelej vnútroočnej šošovky		–	146	–	–

## T 3.9 VÝKONY JEDNODŇOVEJ STAROSTLIVOSTI V ŠPECIALIZAČNOM ODBORE OTORINOLARYNGOLÓGIA

Výkony	Počet pacientov			
	operovaných		z toho hospitalizovaných po operačnom zákroku	
	0 – 18	19+	0 – 18	19+
<b>Spolu</b>	<b>9 850</b>	<b>13 255</b>	<b>1 254</b>	<b>2 053</b>
Adenotómia	880	35	13	–
Endoskopická adenotómia	6 158	274	949	76
Tonzilektómia	933	1 960	113	336
Tonzilotómia	1 201	60	69	12
Uvulopalatoplastika	4	267	1	18
Plastika oroantrálnej komunikácie	–	10	–	2
Extrakcia kameňa submandibulárnej žľazy	6	42	–	1
Exstirpácia sublingválnej slinnej žľazy	5	30	3	–
Exstirpácia submandibulárnej slinnej žľazy	8	175	–	19
Exstirpácia príušnej žľazy	1	85	–	19
Mikrochirurgické výkony na hrtane	7	1 178	3	134
Endoskopická chordektómia	–	12	–	1
Endoskopická laterofixácia	6	108	–	–
Exstirpácia mediálnej krčnej cysty	13	38	2	4
Exstirpácia laterálnej krčnej cysty	3	52	1	4
Exstirpácia ohraničeného tumoru alebo lymfatickej uzliny na krku	41	547	8	94
Septoplastika	57	1 955	11	322
Rekonštrukcia perforácie septa nasi	1	14	–	–
Plastika nosovej chlopne	–	23	–	–
Turbinoplastika	229	2 864	57	577
Funkčná endoskopická sínusová chirurgia	91	1 767	8	159
Dakryocystorinoskopia	1	32	–	3
Endoskopická operácia prínosových dutín	4	108	3	22
Operácie prínosovej dutiny vonkajším prístupom	1	3	1	–
Funkčná septorinoplastika	–	70	–	–
Blefaroplastika	–	12	–	–
Operácia malého tumoru na tvári a krku	66	1 134	6	75
Aurikuloplastika	36	19	1	5
Operácia stenózy zvukovodu	4	54	1	12
Myringoplastika	49	170	4	81
Tympanoplastika	2	45	–	30
Tympanoplastika bez protézy alebo s protézou	15	15	–	–
Stapedoplastika	–	51	–	36
Sanačná operácia stredného ucha	28	46	–	11



## T 3.10 VÝKONY JEDNODŇOVEJ STAROSTLIVOSTI V ŠPECIALIZAČNOM ODBORE UROLÓGIA

Výkony	Počet pacientov			
	operovaných		z toho hospitalizovaných po operačnom zákroku	
	0 – 18	19+	0 – 18	19+
<b>Spolu</b>	<b>1 880</b>	<b>15 272</b>	<b>237</b>	<b>3 790</b>
Operácia fimózy – cirkumcizia zo zdravotných dôvodov	1 041	1 095	81	138
Operačná repozícia parafimózy	5	16	–	1
Frenuloplastika pre frenulum breve	92	350	2	15
Plastika varikokély	96	154	23	80
Orchiektómia pri atrofickej semenníku	33	27	5	16
Orchiektómia pre karcinóm prostaty	–	37	–	29
Divulzia uretry pri stenóze ženskej uretry	30	174	4	34
Resekcia karunkuly uretry	1	90	–	25
Sterilizácia muža	–	57	–	1
Resekcia spermatokély alebo cysty nadsemenníka	10	95	–	24
Operácia hydrokély u chlapcov	160	–	49	–
Operácia jednoduchej hydrokély mužov	45	416	1	200
Resekcia kondylomát na penise	1	140	–	10
Orchidopexia retinovaného hmatného semenníka (nie pri kryptorchizme)	267	8	67	3
Optická uretrotómia krátkej striktúry	2	225	1	171
Hiopsia steny močového mechúra	–	779	–	264
Diagnostická cystoskopia	40	5 003	–	812
Zavedenie a odstránenie ureterálnej endoprotézy	19	3 226	1	734
Perkutánná nefrostómia	11	895	–	170
Extrakorporálna litotrypsia	4	1 107	–	57
Ureteroskopia	5	630	–	336
Ureteroskopická litotrypsia a extrakcia konkrementu pri jednoduchej ureterolitiáze	17	539	2	520
Uretrálna suspenzia (so suburetrálnou páskou na liečbu stresovej inkontinencie)	1	209	1	150

## T 3.11 VÝKONY JEDNODŇOVEJ STAROSTLIVOSTI V ŠPECIALIZAČNOM ODBORE ZUBNÉ LEKÁRSTVO

Výkony	Počet pacientov			
	operovaných		z toho hospitalizovaných po operačnom zákroku	
	0 – 18	19+	0 – 18	19+
<b>Spolu</b>	<b>644</b>	<b>2 060</b>	<b>61</b>	<b>52</b>
Artroskopická operácia temporomandibulárneho kĺbu	–	24	–	1
Probatórne excízie na histologické vyšetrenie v celkovej anestéze	6	11	6	2
Exstirpácie ohraničených tumorov na tvári a v ústach	2	11	2	1
Exstirpácie lymfatických uzlín a biopsia	2	18	2	2
Plastiky oroantrálnych komunikácií	1	101	–	–
Exstirpácie kameňov zo slinivodov	–	27	–	–
Komplikovaná operačná extrakcia retinovaných zubov	48	232	4	5
Operačná extrakcia viacerých retinovaných a semiretinovaných zubov	39	265	4	5
Operačná repozícia a fixácia jednoduchých zlomenín sánky	10	33	8	10
Operačná repozícia a fixácia zlomenín alveolárných výbežkov sánky a čeluste	5	46	2	6
Operačná fixácia luxovaných a subluxovaných zubov	7	23	–	–
Operačné ošetrenie komplikovaného prerezávania zubov múdrosti	–	15	–	–
Exstirpácia dentálnych cyst	20	65	8	20
Operačná predprotetická úprava čeluste	–	58	–	–
Operačné ošetrenie nepravých nádorov – epulis	4	53	3	–
Operačná egalizácia ďasnových výbežkov	–	85	–	–
Extrakcie viacerých zubov v celkovej anestéze	246	246	–	–
Resekcia koreňového hrotu troch alebo viacerých zubov	–	24	–	–
Operačné prehĺbenie vestibula v oblasti maxily a frontálneho úseku mandibuly	50	182	–	–
Dentoalveolárne chirurgické výkony v celkovej anestéze pre polyvalentnú alergiu	155	115	22	–
Dentoalveolárne chirurgické výkony v lokálnej anestéze u geriatrických a rizikových pacientov vzhľadom na interné ochorenie	44	352	–	–
Operačné odstránenie osteosyntézového materiálu	5	26	–	–
Operačná elevácia zygomaticomaxilárneho komplexu v celkovej anestéze	–	48	–	–


**T 3.12 VÝKONY JEDNODŇOVEJ STAROSTLIVOSTI V ŠPECIALIZAČNOM ODBORE GASTROENTEROLOGICKÁ CHIRURGIA A GASTROENTEROLÓGIA**

Výkony	Počet pacientov			
	operovaných		z toho hospitalizovaných po operačnom zákroku	
	0 – 18	19+	0 – 18	19+
<b>Spolu</b>	<b>25</b>	<b>5 572</b>	<b>–</b>	<b>328</b>
Endoskopické vyšetrenie v celkovej anestéze	22	2 478	–	21
Papilosfinkterotómia a odstránenie konkrementov zo žlčových ciest alebo pankreatického vývodu	–	864	–	257
Endoskopické zavedenie drenáže žlčových ciest alebo pankreasu	1	206	–	–
Aplikácia stentov (výstuži) v tráviacom trakte pod endoskopickou alebo rtg. kontrolou	–	4	–	–
Endoskopická polypektómia a endoskopická mukózna resekcia v tráviacom trakte	2	1 960	–	21
Endoskopická injekčná sklerotizácia pažerákových varixov	–	60	–	29

**P 1 OZNAČENIE KRAJOV SR**

BL	Bratislavský kraj
TA	Trnavský kraj
TC	Trenčiansky kraj
NI	Nitriansky kraj
ZI	Žilinský kraj
BC	Banskobystrický kraj
PV	Prešovský kraj
KI	Košický kraj

**VYSVETLENIE SYMBOLOV**

Ležatá čiarka	(–)	jav sa nevyskytoval
Nula	(0; 0,0; 0,00)	znamená viac ako nulu, ale menej ako najmenšiu jednotku vyjadriteľnú v tabuľke
Bodka	(.)	údaj nie je k dispozícii alebo je nespoľahlivý
Ležatý krížik	(x)	zápis nie je možný z logických dôvodov
Veľké D	(D)	údaj nie je možné publikovať pre jeho dôverný charakter
Znak zlomu	(↯)	prerušenie porovnateľnosti časového radu z metodických alebo iných dôvodov
z toho		znamená neúplný výber položiek
v tom		znamená úplný výber položiek