

EDÍCIA ZDRAVOTNÍCKA ŠTATISTIKA

Chirurgická a jednodňová starostlivosť v SR 2015



NÁRODNÉ
CENTRUM
ZDRAVOTNÍCKYCH
INFORMÁCIÍ

EDÍCIA ZDRAVOTNÍCKA ŠTATISTIKA

Chirurgická a jednodňová starostlivosť v SR 2015

Ročník 2016

ZŠ-10/2016

© Národné centrum zdravotníckych informácií. Bratislava 2016

811 09 Bratislava
Lazaretská 26

Tel. 02 21 29 51 30
Fax 02 52 63 54 90
E-mail: zuzana.olexova@nczisk.sk
Internet: www.nczisk.sk

Rozmnožovanie obsahu tejto publikácie, ako aj jednotlivých častí v pôvodnej alebo upravenej podobe je možné len s písomným súhlasom Národného centra zdravotníckych informácií. Údaje, ktoré sú obsahom tejto publikácie, je možné použiť len s uvedením zdroja.

Obsah

Metodické poznámky	5
Úvod	5
1. Činnosť chirurgickej ambulancie	
Návštevy pacienta v chirurgickej ambulancii	7
Výkony ambulantných chirurgických odborov	7
Ambulantné chirurgické výkony pre hnisavé ochorenia kože a podkožia	8
Ambulantné výkony pre chirurgické ošetrovanie rán	8
Ambulantné odstránenie kožných a podkožných nádorov	9
Ambulantné výkony pre repozície zlomenín a luxácií	9
Ambulantné chirurgické ošetrenia popálenín	10
Ambulantné endoskopické vyšetrenia a výkony	10
2. Chirurgické výkony v postelových oddeleniach	
Chirurgické výkony v ústavnej zdravotnej starostlivosti	11
Chirurgické výkony v ústavnej zdravotnej starostlivosti podľa územia, 0 – 18 rokov	12
Chirurgické výkony v ústavnej zdravotnej starostlivosti podľa územia, 19 a viac rokov	13
Operácie nervového systému	14
Operácie endokrinného systému	16
Operácie oka	16
Operácie ucha	18
Operácie na nose, ústach a laryngu	18
Operácie respiračného systému	20
Operácie kardiovaskulárneho systému – cievy	20
Operácie na krvnom a lymfatickom systéme	22
Operácie tráviaceho systému	23
Operácie močového systému a pohlavného systému u muža	25

Operácie ženských pohlavných orgánov	27
Operácie muskuloskeletárneho systému	27
Operácie kožné	30
Operácie mužských pohlavných orgánov	34
Neodkladná chirurgická pomoc pri niektorých chorobách	35
Neodkladná chirurgická pomoc – náhle brušné príhody	38
Neodkladná chirurgická pomoc – náhle cievne príhody	40
Neodkladná chirurgická pomoc – náhle hrudné príhody	42
Neodkladná chirurgická pomoc – úrazy	43

3. Jednodňová starostlivosť

Denné miesta pre pacientov v útvaroch jednodňovej zdravotnej starostlivosti	47
Počet operovaných pacientov v jednodňovej starostlivosti podľa územia	47
Počet operovaných pacientov v jednodňovej starostlivosti podľa územia, 0 – 18 rokov	48
Počet operovaných pacientov v jednodňovej starostlivosti podľa územia, 19 a viac rokov	48
Výkony jednodňovej starostlivosti v špecializačnom odbore chirurgia, ortopédia, úrazová chirurgia a plastická chirurgia	49
Výkony jednodňovej starostlivosti v špecializačnom odbore gynekológia a pôrodníctvo	53
Výkony jednodňovej starostlivosti v špecializačnom odbore oftalmológia	54
Výkony jednodňovej starostlivosti v špecializačnom odbore otorinolaryngológia	55
Výkony jednodňovej starostlivosti v špecializačnom odbore urológia	56
Výkony jednodňovej starostlivosti v špecializačnom odbore zubné lekárstvo	57
Výkony jednodňovej starostlivosti v špecializačnom odbore gastroenterologická chirurgia a gastroenterológia	58
Označenie krajov SR	59

Metodické poznámky

Publikácia informuje o počte vybraných druhov operácií jednotlivých chirurgických odborov v ústavnej zdravotnej starostlivosti a počte operovaných pacientov neodkladnej chirurgickej pomoci pri sledovaných ochoreniach. Obsah dopĺňa počet ambulantných chirurgických výkonov a počet operovaných pacientov v rámci jednodňovej zdravotnej starostlivosti.

Zdrojom údajov pre publikáciu boli štatistické zisťovania Ministerstva zdravotníctva SR, ktoré sú súčasťou Programu štátnych štatistických zisťovaní na roky 2015 – 2017. Rozdelená je do troch kapitol.

1. Činnosť chirurgickej ambulancie – *ročný výkaz o činnosti chirurgickej ambulancie A (MZ SR) 12-01* za rok 2015, ktorého návratnosť bola 87,9 %.
2. Chirurgické výkony v posteľových oddeleniach – *ročný výkaz o chirurgických výkonoch v posteľových oddeleniach P (MZ SR) 2-01* za rok 2015, ktorého návratnosť bola 97,5 %.
3. Jednodňová starostlivosť – *ročný výkaz o jednodňovej starostlivosti J (MZ SR) 1-01* za rok 2015, ktorého návratnosť bola 88,5 %.

Územné členenie údajov podľa krajov je na základe územia sídla odborného útvaru v zdravotníckom zariadení (ambulancie, oddelenia, útvaru jednodňovej zdravotnej starostlivosti).

Počet operovaných pacientov (T2.1 až T2.17) je počet osôb, ktorým bola vykonaná aspoň jedna operácia daného typu počas jednej hospitalizácie na príslušnom oddelení.

Celkový počet operácií (T2.1 až T2.17) zahŕňa aj viacdobé operácie a reoperácie pre komplikácie, ktoré boli vykonané počas jednej hospitalizácie na príslušnom oddelení.

Úvod

V roku 2015 vykázalo v SR činnosť 452 chirurgických ambulancií, ktoré zaznamenali 2 684-tisíc návštev pacientov, pričom detskí a mladiství pacienti do 19 rokov tvorili 14,8 %. Na počet obyvateľov daného veku to predstavovalo 37 590 návštev detí do 19 rokov a 52 345 návštev dospelých na 100 000 obyvateľov. V rámci návštev bolo uskutočnených 2 175 691 výkonov, z toho chirurgické ošetrovanie rán (339 699), odstránenie kožných a podkožných nádorov (118 559), chirurgické výkony pre hnisavé ochorenia kože a podkožia (115 256), repozície zlomenín a luxácií (32 159) a ošetrovanie popálenín (26 125). V porovnaní s predchádzajúcim rokom počet výkonov v chirurgických ambulanciách stúpol o 4,1 %.

V posteľových oddeleniach ústavnej zdravotnej starostlivosti bolo vykonaných 275 776 vybraných chirurgických operácií vrátane viacdobých operácií a reoperácií pre komplikácie zrealizovaných počas jednej hospitalizácie. Spolu bolo operovaných 270 758 pacientov, v tom 21 632 do 19 rokov a 249 126 nad 19 rokov. Počet operovaných pacientov v ústavnej zdravotnej starostlivosti sa oproti roku 2014 znížil o 3 892.

Z vybraných sledovaných operácií pacientov vo vekovej kategórii o až 18 rokov ich podstúpilo najviac (31,2 %) operácie oka, ucha a nosa, 30,1 % pacientov absolvovalo operácie muskuloskeletárneho systému, 16,2 % operácie tráviaceho systému a 8,1 % operácie mužských pohlavných orgánov. V kategórii 19- a viacročných predstavovali najvyšší podiel pacienti s operáciami muskuloskeletárneho systému (28,0 %), operáciami tráviacich orgánov (18,6 %) a operáciami ženských pohlavných orgánov (16,0 %).

Neodkladnú chirurgickú pomoc si vyžiadalo 44 766 pacientov, čo je o 2 556 viac ako v roku 2014. Pre náhle brušné príhody bolo operovaných 5 929 pacientov, kde u pacientov do 19 rokov išlo najčastejšie o apendix (52 %) a u pacientov nad 19 rokov o mechanický ileus (28 %). Do 6 hodín od diagnostikovania stavu bolo pre náhle brušné príhody operovaných 4 462 pacientov, 4,1 % z nich tvorili úmrtia a po 6 hodinách bolo operovaných 1 467 pacientov s 8,9 % exitovanými. Neodkladnú chirurgickú pomoc pre náhle cievne príhody podstúpilo 1 387 pacientov, a to predovšetkým na arteriálne rekonštrukcie pre obliterálne ochorenia. Z nich bolo 918 operovaných do 6 hodín od diagnostikovania stavu (4,6 % exitovaných) a 469 po 6 hodinách (4,5 % exitovaných). 35 996 pacientov bolo operovaných po úrazoch (10 765 do 6 hodín a 25 231 po 6 hodinách od diagnostikovania stavu), pričom až 90 % prípadov sa týkalo operácií končatín.

V útvaroch jednodňovej zdravotnej starostlivosti bolo k 31. 12. 2015 k dispozícii 2 563 denných miest, z toho 469 pre deti a mladistvých. Celkovo bolo operovaných 211 416 pacientov, najviac v Bratislavskom (37 182) a Košickom kraji (32 285). V porovnaní s rokom 2014 sa počet operovaných pacientov jednodňovej zdravotnej starostlivosti zvýšil o 6 876, zatiaľ čo počet denných miest sa znížil o 142.

Najvyšší počet výkonov u pacientov vo veku o až 18 rokov bol v odbore otorinolaryngológia (10 269). U dospelých pacientov bolo najviac operačných výkonov jednodňovej starostlivosti v odbore chirurgia, ortopédia, úrazová chirurgia a plastická chirurgia (68 374) a oftalmológia (53 752). K najväčšiemu medziročnému percentuálnemu nárastu došlo pri výkonoch gastroenterologickej chirurgie, vzrástol aj počet výkonov chirurgie, ortopédie, úrazovej chirurgie a plastickej chirurgie, urológie, gynekológie a zubného lekárstva.

V rámci operačných výkonov jednodňovej starostlivosti sa vyžadovala následná hospitalizácia u 12,7 % operovaných pacientov. Najvyšší podiel hospitalizovaných bol pritom v odbore gastroenterologická chirurgia a gastroenterológia (31,3 %), urológia (18,3 %) a chirurgia, ortopédia, úrazová chirurgia a plastická chirurgia (17,1 %).

1. ČINNOSŤ CHIRURGICKEJ AMBULANCIE

T 1.1 NÁVŠTEVY PACIENTA V CHIRURGICKEJ AMBULANCI

Územie	Počet ambulancií ¹⁾	Počet návštev pacientov	Veková skupina	
			0 – 18	19+
Slovenská republika	452	2 684 199	397 813	2 286 386
Bratislavský kraj	77	395 539	47 234	348 305
Trnavský kraj	31	191 743	27 266	164 477
Trenčiansky kraj	48	315 657	45 384	270 273
Nitriansky kraj	58	323 688	43 103	280 585
Žilinský kraj	51	350 051	61 298	288 753
Banskobystrický kraj	59	355 455	52 959	302 496
Prešovský kraj	66	398 923	69 640	329 283
Košický kraj	62	353 143	50 929	302 214

¹⁾ ambulancie s odborným zameraním chirurgia, úrazová chirurgia a detská chirurgia, ktoré vykázali činnosť

T 1.2 VÝKONY AMBULANTNÝCH CHIRURGICKÝCH ODBOROV

Výkony ambulantných chirurgických odborov	Počet	v tom u pacientov vo veku	
		0 – 18	19+
Spolu	2 175 691	304 006	1 871 685
Chirurgické výkony pre hnisavé ochorenia kože a podkožia	115 256	13 634	101 622
Chirurgické ošetrenia rán	339 699	42 199	297 500
Odstránenie kožných a podkožných nádorov	118 559	10 218	108 341
Repozície zlomenín a luxácií	32 159	6 077	26 082
Ošetrenia popálenín	26 125	6 290	19 835
Endoskopické vyšetrenia a výkony	17 252	1 237	16 015
Ostatné vyšetrenia a zákroky	1 526 641	224 351	1 302 290

T 1.3 AMBULANTNÉ CHIRURGICKÉ VÝKONY PRE HNISAVÉ OCHORENIA KOŽE A PODKOŽIA

Územie	Počet výkonov	v tom u pacientov vo veku	
		0 – 18	19+
Slovenská republika	115 256	13 634	101 622
Bratislavský kraj	15 593	798	14 795
Trnavský kraj	9 019	1 005	8 014
Trenčiansky kraj	10 908	1 253	9 655
Nitriansky kraj	18 659	2 805	15 854
Žilinský kraj	11 336	1 082	10 254
Banskobystrický kraj	11 768	1 170	10 598
Prešovský kraj	14 224	2 513	11 711
Košický kraj	23 749	3 008	20 741

T 1.4 AMBULANTNÉ VÝKONY PRE CHIRURGICKÉ OŠETRENIE RÂN

Územie	Počet výkonov	v tom u pacientov vo veku	
		0 – 18	19+
Slovenská republika	339 699	42 199	297 500
Bratislavský kraj	69 842	3 420	66 422
Trnavský kraj	23 575	4 737	18 838
Trenčiansky kraj	34 460	3 531	30 929
Nitriansky kraj	48 224	5 241	42 983
Žilinský kraj	41 831	6 062	35 769
Banskobystrický kraj	37 028	5 420	31 608
Prešovský kraj	36 717	7 176	29 541
Košický kraj	48 022	6 612	41 410

T 1.5 AMBULANTNÉ ODSTRÁNENIE KOŽNÝCH A PODKOŽNÝCH NÁDOROV

Územie	Počet výkonov	v tom u pacientov vo veku	
		0 – 18	19+
Slovenská republika	118 559	10 218	108 341
Bratislavský kraj	23 527	1 567	21 960
Trnavský kraj	11 236	1 826	9 410
Trenčiansky kraj	10 501	638	9 863
Nitriansky kraj	23 857	2 000	21 857
Žilinský kraj	13 773	1 244	12 529
Banskobystrický kraj	9 412	690	8 722
Prešovský kraj	11 558	1 238	10 320
Košický kraj	14 695	1 015	13 680

T 1.6 AMBULANTNÉ VÝKONY PRE REPOZÍCIE ZLOMENÍN A LUXÁCIÍ

Územie	Počet výkonov	v tom u pacientov vo veku	
		0 – 18	19+
Slovenská republika	32 159	6 077	26 082
Bratislavský kraj	3 302	261	3 041
Trnavský kraj	2 066	259	1 807
Trenčiansky kraj	1 890	426	1 464
Nitriansky kraj	3 695	608	3 087
Žilinský kraj	2 877	629	2 248
Banskobystrický kraj	2 669	753	1 916
Prešovský kraj	6 549	1 752	4 797
Košický kraj	9 111	1 389	7 722

T 1.7 AMBULANTNÉ CHIRURGICKÉ OŠETRENIA POPÁLENÍŇ

Územie	Počet výkonov	v tom u pacientov vo veku	
		0 – 18	19+
Slovenská republika	26 125	6 290	19 835
Bratislavský kraj	1 493	171	1 322
Trnavský kraj	1 080	265	815
Trenčiansky kraj	2 423	488	1 935
Nitriansky kraj	3 519	740	2 779
Žilinský kraj	3 361	804	2 557
Banskobystrický kraj	3 622	937	2 685
Prešovský kraj	6 347	1 682	4 665
Košický kraj	4 280	1 203	3 077

T 1.8 AMBULANTNÉ ENDOSKOPICKÉ VÝŠETRENIA A VÝKONY

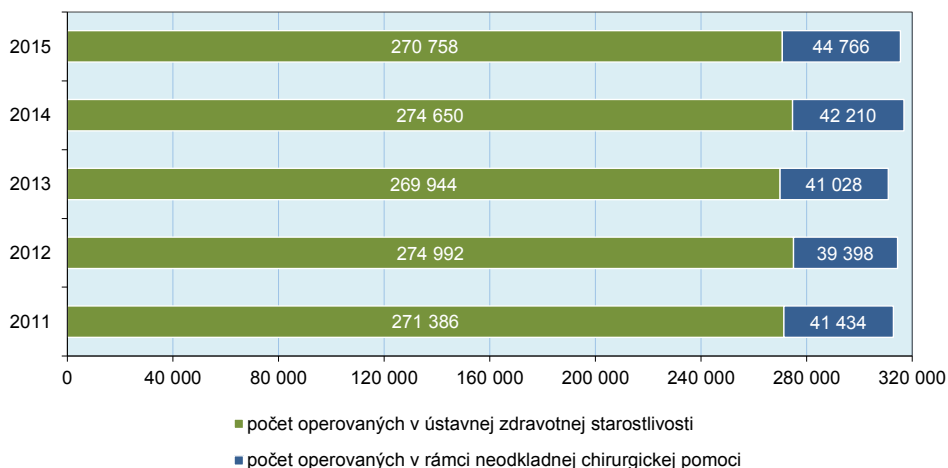
Územie	Počet výkonov	v tom u pacientov vo veku	
		0 – 18	19+
Slovenská republika	17 252	1 237	16 015
Bratislavský kraj	3 930	842	3 088
Trnavský kraj	215	2	213
Trenčiansky kraj	145	1	144
Nitriansky kraj	2 757	36	2 721
Žilinský kraj	1 449	30	1 419
Banskobystrický kraj	4 771	156	4 615
Prešovský kraj	1 136	103	1 033
Košický kraj	2 849	67	2 782

2. CHIRURGICKÉ VÝKONY V POSTEĽOVÝCH ODDELENIACH

T 2.1 CHIRURGICKÉ VÝKONY V ÚSTAVNEJ ZDRAVOTNEJ STAROSTLIVOSTI

Územie	Počet oddelení	Počet operovaných pacientov		Celkový počet operácií	
		0 – 18-roční	19- a viacroční	0 – 18-roční	19- a viacroční
Slovenská republika	287	21 632	249 126	22 588	253 188
Bratislavský kraj	51	7 067	42 403	7 594	42 488
Trnavský kraj	22	496	17 677	496	17 677
Trenčiansky kraj	23	1 758	22 343	1 768	22 694
Nitriansky kraj	29	1 449	28 923	1 735	29 393
Žilinský kraj	38	3 156	37 735	3 196	38 039
Banskobystrický kraj	33	2 586	31 065	2 587	31 175
Prešovský kraj	38	2 052	33 519	2 060	33 618
Košický kraj	53	3 068	35 461	3 152	38 104

G 2.1 VÝVOJ POČTU OPEROVANÝCH PACIENTOV



**T 2.2 CHIRURGICKÉ VÝKONY V ÚSTAVNEJ ZDRAVOTNEJ STAROSTLIVOSTI PODĽA ÚZEMIA,
0 – 18 ROKOV**

Druh operácie	SR	v tom kraj							
		BL	TA	TC	NI	ZI	BC	PV	KI
počet operovaných pacientov									
Spolu	21 632	7 067	496	1 758	1 449	3 156	2 586	2 052	3 068
nervový systém	595	352	–	–	11	117	90	3	22
endokrinný systém	38	7	1	–	–	19	4	–	7
operácie oka	861	683	–	28	–	–	11	54	85
operácie ucha	893	255	–	102	10	7	121	41	357
operácie na nose, ústach a laryngu	4 997	1 825	–	977	474	362	538	154	667
respiračný systém	173	65	5	4	–	15	14	8	62
kardiovaskulárny systém	331	286	–	1	–	2	4	1	37
operácie na krvnom a lymfatickom systéme	49	8	7	5	8	7	–	3	11
tráviaci systém	3 515	542	229	146	259	602	472	669	596
močový systém a pohlavný systém u muža	793	31	12	4	233	240	40	196	37
ženské pohlavné orgány	353	30	32	29	16	32	44	48	122
muskuloskeletárny systém	6 515	1 811	184	286	371	1 425	1 004	712	722
kožné operácie	763	100	2	10	45	117	170	118	201
operácie mužských pohlavných orgánov	1 756	1 072	24	166	22	211	74	45	142
celkový počet operácií									
Spolu	22 588	7 594	496	1 768	1 735	3 196	2 587	2 060	3 152
nervový systém	600	357	–	–	11	117	90	3	22
endokrinný systém	39	7	1	–	–	20	4	–	7
operácie oka	864	683	–	31	–	–	11	54	85
operácie ucha	908	270	–	102	10	7	121	41	357
operácie na nose, ústach a laryngu	5 506	2 329	–	982	474	362	538	154	667
respiračný systém	174	65	5	4	–	15	14	8	63
kardiovaskulárny systém	332	286	–	1	–	2	4	1	38
operácie na krvnom a lymfatickom systéme	49	8	7	5	8	7	–	3	11
tráviaci systém	3 544	543	229	146	259	602	473	670	622
močový systém a pohlavný systém u muža	1 088	31	12	4	519	240	40	203	39
ženské pohlavné orgány	354	30	32	29	16	33	44	48	122
muskuloskeletárny systém	6 587	1 813	184	288	371	1 443	1 004	712	772
kožné operácie	787	100	2	10	45	137	170	118	205
operácie mužských pohlavných orgánov	1 756	1 072	24	166	22	211	74	45	142

**T 2.3 CHIRURGICKÉ VÝKONY V ÚSTAVNEJ ZDRAVOTNEJ STAROSTLIVOSTI PODĽA ÚZEMIA,
19 A VIAC ROKOV**

Druh operácie	SR	v tom kraj							
		BL	TA	TC	NI	ZI	BC	PV	KI
počet operovaných pacientov									
Spolu	249 126	42 403	17 677	22 343	28 923	37 735	31 065	33 519	35 461
nervový systém	9 605	2 060	57	227	2 156	1 771	1 090	237	2 007
endokrinný systém	3 698	889	213	138	292	1 075	265	356	470
operácie oka	16 585	4 632	–	4 036	2 523	1 303	927	656	2 508
operácie ucha	1 081	208	–	41	44	252	113	41	382
operácie na nose, ústach a laryngu	6 442	679	19	1 022	836	871	1 506	834	675
respiračný systém	4 409	1 170	52	102	176	558	118	1 201	1 032
kardiovaskulárny systém	18 152	2 075	997	916	1 493	2 072	6 911	1 323	2 365
operácie na krvnom a lymfatickom systéme	1 773	780	46	73	151	250	132	160	181
tráviaci systém	46 262	8 098	4 280	4 052	5 464	5 721	5 064	5 918	7 665
močový systém a pohlavný systém u muža	17 431	2 887	1 824	1 628	1 737	2 988	193	4 452	1 722
ženské pohlavné orgány	39 926	5 115	3 154	4 400	4 240	7 023	4 738	6 046	5 210
muskuloskeletárny systém	69 787	10 434	5 889	5 051	8 470	11 897	8 907	11 330	7 809
kožné operácie	11 759	2 817	775	381	1 194	1 719	846	903	3 124
operácie mužských pohlavných orgánov	2 216	559	371	276	147	235	255	62	311
celkový počet operácií									
Spolu	253 188	42 488	17 677	22 694	29 393	38 039	31 175	33 618	38 104
nervový systém	9 630	2 083	57	227	2 156	1 771	1 090	237	2 009
endokrinný systém	3 705	889	213	138	292	1 082	265	356	470
operácie oka	17 835	4 632	–	4 039	2 523	1 303	927	656	3 755
operácie ucha	1 082	208	–	41	44	253	113	41	382
operácie na nose, ústach a laryngu	6 552	679	19	1 027	934	878	1 506	834	675
respiračný systém	4 424	1 170	52	114	176	558	121	1 201	1 032
kardiovaskulárny systém	18 916	2 075	997	1 019	1 493	2 077	6 911	1 324	3 020
operácie na krvnom a lymfatickom systéme	1 773	780	46	73	151	250	132	160	181
tráviaci systém	46 418	8 109	4 280	4 091	5 493	5 767	5 064	5 926	7 688
močový systém a pohlavný systém u muža	17 827	2 913	1 824	1 703	1 947	2 988	193	4 537	1 722
ženské pohlavné orgány	40 002	5 115	3 154	4 403	4 251	7 085	4 738	6 046	5 210
muskuloskeletárny systém	70 930	10 437	5 889	5 155	8 592	11 989	9 014	11 331	8 523
kožné operácie	11 865	2 829	775	385	1 194	1 803	846	907	3 126
operácie mužských pohlavných orgánov	2 229	569	371	279	147	235	255	62	311

T 2.4 OPERÁCIE NERVOVÉHO SYSTÉMU

Druh operácie		Počet pacientov				Celkový počet operácií		
		operovaných		z toho exitovaných		0 – 18 19+		
		0 – 18	19+	0 – 18	19+			
Spolu		595	9 605	2	52	600	9 630	
Cievna neurochirurgia	aneurizmy mozgových ciev	1	81	–	3	1	81	
	artério-venózne malformácie	4	13	–	–	4	13	
	spontánne intracerebrálne krvácanie	–	53	–	7	–	53	
	ostatné	–	25	–	–	–	25	
Funkčné ochorenia	epilepsia	5	10	–	–	5	10	
	nestíšiteľná bolesť – neuralgie	–	11	–	–	–	11	
	nestíšiteľná bolesť – iná	–	61	–	–	–	61	
	pohybové poruchy – detská mozgová obrna	44	–	–	–	44	–	
	pohybové poruchy – M. Parkinsoni	–	17	–	–	–	17	
	pohybové poruchy – ostatné	1	11	–	–	1	11	
Operácie chrbtice	degeneratívne vertebrogénne ochorenia – cervikálna chrbtica	1	977	1	–	1	977	
	degeneratívne vertebrogénne ochorenia – lumbosakrálna chrbtica – syndróm kaudy	–	47	–	–	–	51	
	degeneratívne vertebrogénne ochorenia – lumbosakrálna chrbtica – iné	2	2 812	–	–	2	2 821	
	degeneratívne vertebrogénne ochorenia – ostatné	–	356	–	3	–	356	
	nádory chrbtice – extradurálne	2	129	–	–	2	129	
	nádory chrbtice – intradurálne extramedurálne	1	66	–	–	1	66	
	nádory chrbtice – intramedurálne	4	19	–	–	4	19	
	nádory chrbtice – iné	–	50	–	–	–	50	
	vrodené a vývojové chyby – dysrafické stavy chrbtice a miechy	15	1	–	–	15	1	
	vrodené a vývojové chyby – ostatné	6	4	–	–	6	4	
	ostatné	175	865	–	1	175	865	
	Operácie lebky	vrodené a vývojové chyby – kraniostenóza	10	–	–	–	10	–
		ostatné	8	163	–	3	10	163

T 2.4 OPERÁCIE NERVOVÉHO SYSTÉMU

dokončenie

Druh operácie		Počet pacientov				Celkový počet operácií	
		operovaných		z toho exitovaných			
		0 – 18	19+	0 – 18	19+	0 – 18	19+
Operácie mozgu	nádory mozgu – extracerebrálne	2	304	–	3	3	306
	nádory mozgu – gliómy	53	399	–	6	55	405
	nádory mozgu – metastázy	3	113	–	2	3	113
	nádory mozgu – iné	10	109	–	–	10	109
	vrodené a vývojové chyby – hydrocefalus	187	351	–	3	187	353
	vrodené a vývojové chyby – iné	3	7	–	–	3	7
	ostatné	27	389	1	21	27	389
Operácie periférnych nervov	somatických	4	1 145	–	–	4	1 145
	vegetatívnych	–	16	–	–	–	16
Plastické operácie	rekonštrukcia – periférny nerv, nervový plex – s nervovým štepom	–	2	–	–	–	2
	rekonštrukcia – periférny nerv, nervový plex – bez nervového štepu	–	2	–	–	–	2
	primárna sutúra – periférny nerv, nervový plex – s nervovým štepom	–	1	–	–	–	1
	primárna sutúra – periférny nerv, nervový plex – bez nervového štepu	1	6	–	–	1	6
	úžinový syndróm – Guyonov tunel	–	6	–	–	–	6
	úžinový syndróm – karpálny tunel	–	322	–	–	–	322
	úžinový syndróm – karpálny tunel – s epineurolyzou	–	380	–	–	–	380
	úžinový syndróm – kubitálny tunel – s dekompresiou nervu	–	58	–	–	–	58
	úžinový syndróm – kubitálny tunel – s transpozíciou nervu	–	27	–	–	–	27
	pronátorový syndróm	–	1	–	–	–	1
	transpozícia periférneho nervu	–	23	–	–	–	23
	dekompresia, deliberácia a uvoľnenie periférneho nervu, nervového plexu	–	4	–	–	–	4
	resekcia tumoru – veľké a stredné nervy – bez následnej rekonštrukcie nervu	–	2	–	–	–	2
	resekcia tumoru – veľké a stredné nervy – s následnou rekonštrukciou nervu	–	1	–	–	–	1
	Ostané operácie nervového systému	26	166	–	–	26	168

T 2.5 OPERÁCIE ENDOKRINNÉHO SYSTÉMU

Druh operácie	Počet pacientov				Celkový počet operácií	
	operovaných		z toho exitovaných			
	0 – 18	19+	0 – 18	19+	0 – 18	19+
Spolu	38	3 698	–	–	39	3 705
Operácie štítnej žľazy	33	2 826	–	–	34	2 833
benígne						
malígne	–	545	–	–	–	545
Operácie na iných endokrinných žľazách	5	327	–	–	5	327

T 2.6 OPERÁCIE OKA

Druh operácie	Počet pacientov				Celkový počet operácií	
	operovaných		z toho exitovaných			
	0 – 18	19+	0 – 18	19+	0 – 18	19+
Spolu	861	16 585	–	–	864	17 835
Glaukóm						
iridektómia	–	43	–	–	–	43
filtrujúce operácie	12	229	–	–	12	229
shuntové operácie	1	10	–	–	1	10
cyklodeštrukčné operácie	40	198	–	–	40	198
laserové operácie	–	100	–	–	–	100
iné	1	12	–	–	1	12
Katarakta						
primárna – IKEK bez VOŠ	–	12	–	–	–	12
primárna – IKEK s VOŠ	–	4	–	–	–	4
primárna – EKEK bez VOŠ	31	2	–	–	31	2
primárna – EKEK s VOŠ	11	30	–	–	11	30
primárna – FAKO bez VOŠ	–	46	–	–	–	46
primárna – FAKO s VOŠ	3	3 406	–	–	3	4 653
sekundárna – irigácia-aspirácia	–	3	–	–	–	3
sekundárna – kapsulektómia	26	28	–	–	26	28
sekundárna – discízia	–	1	–	–	–	1
sekundárna – YAG laser	–	441	–	–	–	441
sekundárna – iné	–	23	–	–	–	23
Keratoplastika						
keratokonus	–	33	–	–	–	33
bulózna keratopatia	–	31	–	–	–	31
dystrofia rohovky	–	12	–	–	–	12
leukóm rohovky	–	20	–	–	–	20
zlyhanie transplantátu	–	21	–	–	–	21
keratoplastika „a chaud“	–	4	–	–	–	4
iné	–	49	–	–	–	51

T 2.6 OPERÁCIE OKA

dokončenie

Druh operácie		Počet pacientov				Celkový počet operácií	
		operovaných		z toho exitovaných			
		0 – 18	19+	0 – 18	19+	0 – 18	19+
Stabizmus	dynamický	487	64	–	–	490	64
	paralytický	82	3	–	–	82	3
Vnútroočné nádory	enukleácia	6	43	–	–	6	43
	endoresekcia	–	1	–	–	–	1
	laserová koagulácia	32	–	–	–	32	–
	ostatné	–	32	–	–	–	32
Sekundárna implantácia VOŠ	do prednej komory	–	2	–	–	–	2
	na dúhovku	3	89	–	–	3	89
	na púzdro	–	18	–	–	–	18
	transklerálna fixácia	–	9	–	–	–	9
Vitreoretinálna chirurgia	amócia sietnice episklerálne	8	112	–	–	8	112
	amócia sietnice s PPV	1	755	–	–	1	756
	amócia sietnice kombinovane	2	210	–	–	2	210
	PPV diabetická retinopatia	–	485	–	–	–	485
	PPV pre iné cievne choroby	–	39	–	–	–	39
	PPV pri uveitídach	–	18	–	–	–	18
	PPV pri enofalmitíde	–	44	–	–	–	44
	PPV pri dierach makuly	–	302	–	–	–	302
	PPV pri VPDM	–	127	–	–	–	127
	PPV pri vnútroočnom cudzom teliesku	3	37	–	–	3	37
	PPV pri inom ochorení	2	569	–	–	2	569
	Operácie na viečku – plastické operácie mihalníc		43	383	–	–	43
Operácie na očnej jamke a očnej guli	enukleácia bulbu	9	15	–	–	9	15
	chirurgia orbity	18	12	–	–	18	12
Operácie na slznom systéme – operácie slzných ciest		35	52	–	–	35	52
Operačná liečba oka	VPDM – antirastové faktory intravitreálne	5	8 102	–	–	5	8 102
Plastické operácie	kant a epikant – tarzorafia	–	16	–	–	–	16
	entrópia a ektrópia – plastikou s posunom alebo záhybom	–	274	–	–	–	274
	korekcia pri blefaroptóze – záves na m. frontalis s fascia lata	–	5	–	–	–	5
	blefaroplastika – dolné viečko	–	1	–	–	–	1
	blefaroplastika – horné a dolné viečko	–	4	–	–	–	4
	fixácia závaží na viečku	–	4	–	–	–	4

T 2.7 OPERÁCIE UCHA

Druh operácie		Počet pacientov				Celkový počet operácií	
		operovaných		z toho exitovaných			
		0 – 18	19+	0 – 18	19+	0 – 18	19+
Spolu		893	1 081	–	–	908	1 082
Plastické operácie	parciálna resekcia ušnice	–	3	–	–	–	3
	amputácia ušnice	–	1	–	–	–	1
	replantácia traumaticky amputovanej ušnice	–	1	–	–	–	1
	aurikuloplastika pre odstavajúce ušnice	17	4	–	–	17	4
Ostané operácie ucha		876	1 072	–	–	891	1 073

T 2.8 OPERÁCIE NA NOSE, ÚSTACH A LARYNGU

Druh operácie		Počet pacientov				Celkový počet operácií	
		operovaných		z toho exitovaných			
		0 – 18	19+	0 – 18	19+	0 – 18	19+
Spolu		4 997	6 442	–	4	5 506	6 552
Plastické operácie nosa a prínosových dutín	korekcia rázštetu nosa – korekcia skeletu	–	23	–	–	–	23
	korekcia rázštetu nosa – korekcia krídla nosa a spodiny nosa s použitím kostného štetu	1	–	–	–	1	–
	repozícia fraktúry vonkajšieho nosa – chirurgickou intervenciou	5	1	–	–	5	1
	repozícia fraktúry vonkajšieho nosa – nekrvavou cestou	3	12	–	–	3	12
	repozícia nosového septa	–	6	–	–	–	6
	rinoplastika	–	6	–	–	–	6
	septorinoplastika	1	27	–	–	1	27
	otvorená septorinoplastika	–	17	–	–	–	17
	septoplastika podľa Cottleho	31	292	–	–	31	292

T 2.8 OPERÁCIE NA NOSE, ÚSTACH A LARYNGU

dokončenie

Druh operácie		Počet pacientov				Celkový počet operácií	
		operovaných		z toho exitovaných			
		0 – 18	19+	0 – 18	19+	0 – 18	19+
Plastické operácie v ústnej dutine a na tvári	cheilosutúra pery pri rážštepe – jednostranná	1	12	–	–	1	12
	cheilosutúra pery pri rážštepe s alveoplastikou mukoperiostálnym lalokom – jednostranná	5	–	–	–	5	–
	cheilosutúra pery pri rážštepe s alveoplastikou mukoperiostálnym lalokom – obojstranná	3	–	–	–	3	–
	cheilosutúra a palatoplastika	76	36	–	–	76	36
	palatoplastika – Z plastikou	8	–	–	–	8	–
	palatoplastika – dvojlaloková	1	–	–	–	1	–
	korekcia pery – po cheilosutúre – Z plastikou, V-Y posunom, inou miestnou lalokovou plastikou	13	–	–	–	13	–
	korekcia pery – po operácii rážštepov pery – ostatné	24	–	–	–	24	–
	rekonštrukcia tváre – lokálnym lalokom	–	12	–	–	–	12
	rekonštrukcia tváre – vzdialeným lalokom	–	1	–	–	–	1
	rekonštrukcia tváre – voľným lalokom	–	5	–	–	–	5
	rekonštrukcia tváre – ostatné	2	–	–	–	2	–
	uvuloplastika	–	29	–	–	–	29
	uvulopalatoplastika	1	12	–	–	1	12
	uzáver oronazálnej komunikácie – ostatné	–	1	–	–	–	1
	frenulotómia	181	353	–	–	181	353
Ostatné operácie na nose, ústach a laryngu	4 641	5 597	–	4	5 150	5 707	

T 2.9 OPERÁCIE RESPIRAČNÉHO SYSTÉMU

Druh operácie		Počet pacientov				Celkový počet operácií	
		operovaných		z toho exitovaných			
		0 – 18	19+	0 – 18	19+	0 – 18	19+
Spolu		173	4 409	2	51	174	4 424
Operácie hrudné	benígne – choroby pľúc – vrodené chyby	–	1	–	–	–	1
	benígne – choroby pľúc – získané chyby	18	273	–	–	18	273
	benígne – iné	8	849	2	6	8	851
	maligné – choroby pľúc	7	1 079	–	4	7	1 079
	maligné – iné	–	374	–	8	–	374
Operácie laryngu a priedušnice		50	1 236	–	28	50	1 239
Operácie na hrudnej stene, pohrudnici a bránici		90	597	–	5	91	607

T 2.10 OPERÁCIE KARDIOVASKULÁRNEHO SYSTÉMU – CIEVY

Druh operácie		Počet pacientov				Celkový počet operácií	
		operovaných		z toho exitovaných			
		0 – 18	19+	0 – 18	19+	0 – 18	19+
Spolu		331	18 152	–	112	332	18 916
Aorta – aneuryzmy	rekonš. hrudné – endovaskulárne – akútne	–	3	–	–	–	3
	rekonš. hrudné – endovaskulárne – plánované	–	7	–	1	–	7
	rekonš. hrudné – chirurgická – akútne	1	63	–	10	1	63
	rekonš. hrudné – chirurgická – plánované	–	119	–	6	–	133

T 2.10 OPERÁCIE KARDIOVASKULÁRNEHO SYSTÉMU – CIEVY

1. pokračovanie

Druh operácie		Počet pacientov				Celkový počet operácií	
		operovaných		z toho exitovaných			
		0 – 18	19+	0 – 18	19+	0 – 18	19+
Aorta a periférne tepny	aneurizmy – rekonš. aortoiliacké – endovaskulárne – plánované	–	54	–	–	–	54
	aneurizmy – rekonš. aortoiliacké – chirurgická – akútne	–	46	–	11	–	46
	aneurizmy – rekonš. aortoiliacké – chirurgická – plánované	–	107	–	4	–	107
	aneurizmy – rekonš. periférne – endovaskulárne – akútne	–	23	–	–	–	23
	aneurizmy – rekonš. periférne – chirurgická – akútne	–	29	–	–	–	29
	aneurizmy – rekonš. periférne – chirurgická – plánované	–	110	–	1	–	110
	obliterálne ochorenia – by-passy aortálne – chirurgická – plánované	–	630	–	14	–	630
	obliterálne ochorenia – by-passy pre ALI – chirurgická – akútne	–	175	–	3	–	565
	obliterálne ochorenia – by-passy pre CLI – chirurgická – akútne	–	119	–	1	–	119
	obliterálne ochorenia – by-passy pre CLI – chirurgická – plánované	–	437	–	1	–	437
	obliterálne ochorenia – by-passy, infraing. – chirurgická – plánované	–	590	–	3	–	590
	obliterálne ochorenia – embolect. trombect. – chirurgická – akútne	–	634	–	12	–	634
	obliterálne ochorenia – iné – chir., hybridná, endo – plánované	–	414	–	–	–	414
	obliterálne ochorenia – iné – chir., hybridná, endo – akútne	–	13	–	–	–	13
	obliterálne ochorenia – PTA, stenty – chirurgická, hybridná – akútne	–	564	–	–	–	564
	poranenia – rekonštrukcie – chirurgická – akútne	1	104	–	1	1	104
Arteria carotis int.	obliterálne ochorenia – CAS – endovaskulárna – plánované	–	104	–	–	–	104
	obliterálne ochorenia – CAS – endovaskulárna – akútne	–	11	–	–	–	11
	obliterálne ochorenia – CEA – chirurgická – plánované	–	774	–	–	–	774
	obliterálne ochorenia – CEA – chirurgická – akútne	–	10	–	–	–	10

T 2.10 OPERÁCIE KARDIOVASKULÁRNEHO SYSTÉMU – CIEVY

dokončenie

Druh operácie	Počet pacientov				Celkový počet operácií	
	operovaných		z toho exitovaných		0 – 18	19+
	0 – 18	19+	0 – 18	19+		
Hlboký žilový systém – obliterálne ochorenia – intervencia, trombolýza – intervenčná	–	6	–	–	–	6
Periférne cievy ciev. príst. i. a., i. v. – chirurg., intervenčná	317	686	–	8	318	687
CHRI – cievny prístup – chirurgická	3	1 215	–	1	3	1 219
Supraaort. tepny – obliterálne ochorenia	–	2 295	–	–	–	2 295
PTA, stenty – interv. ev. hybridná – plánované	–	700	–	9	–	700
PTA, stenty – interv. ev. hybridná – akútne	–	15	–	–	–	15
rekonštrukcie – chirurgická – plánované	–	–	–	–	–	–
Varixy chirurgická – plánované	2	4 098	–	–	2	4 098
chirurgická – akútne	–	70	–	–	–	70
Varixy a transf. spojky – endovaskulárna – plánované	–	472	–	–	–	472
Cievne – iné – rekonš. periférne – endovaskulárne – plánované	6	619	–	–	6	719
Trombolýza – intervenčná	–	110	–	–	–	110
Iné – perm-cath, komôrka – chirurg., intervenčná	1	794	–	4	1	798
TOS – resekcia I. rebra – chirurgická	–	24	–	–	–	24
Arytmické operácie srdca	–	1 120	–	2	–	1 142
Intervenčné operácie srdca	–	312	–	11	–	444
Ostatné operácie srdca	–	476	–	9	–	573

T 2.11 OPERÁCIE NA KRVNOM A LYMFATICKOM SYSTÉME

Druh operácie	Počet pacientov				Celkový počet operácií	
	operovaných		z toho exitovaných		0 – 18	19+
	0 – 18	19+	0 – 18	19+		
Spolu	49	1 773	–	1	49	1 773
Slezina elektívne	9	66	–	–	9	66
úrazové	9	117	–	1	9	117
Ostatné operácie na krvnom a lymfatickom systéme	31	1 590	–	–	31	1 590

T 2.12 OPERÁCIE TRÁVIACEHO SYSTÉMU

Druh operácie		Počet pacientov				Celkový počet operácií	
		operovaných		z toho exitovaných			
		0 – 18	19+	0 – 18	19+	0 – 18	19+
Spolu		3 515	46 262	3	338	3 544	46 418
Operácie na brušnej stene	hernia – inguinálna a femorálna – klasicky	989	5 422	–	1	1 002	5 443
	hernia – inguinálna a femorálna – laparoskopicky	12	3 099	–	–	12	3 104
	hernia – iná	229	4 249	–	9	230	4 261
	vrodené defekty brušnej steny	10	–	–	–	10	–
	iné	44	857	–	10	44	861
Operácie appendixu	laparoskopicky	652	2 209	–	–	653	2 214
	laparotomicky	864	2 141	–	4	866	2 159
Operácie hrubého čreva	benígne – vrodené chyby	49	24	–	–	49	24
	benígne – získané chyby	67	1 031	1	22	70	1 036
	maligné – exploratívna laparotómia	–	116	–	21	–	116
	maligné – paliatívne – ileostómia	–	106	–	8	–	106
	maligné – paliatívne – kolostómia	–	364	–	17	–	364
	maligné – paliatívne – iné	–	309	–	19	–	311
	maligné – radikálne – trvalá ileostómia	–	63	–	–	–	63
	maligné – radikálne – trvalá kolostómia	–	169	–	9	–	169
	maligné – radikálne – iné (bez trvalej stómie)	1	2 146	–	29	1	2 160
Operácie konečníka	benígne – vrodené chyby	67	67	–	–	69	67
	benígne – získané chyby	72	3 446	–	11	72	3 458
	maligné – paliatívne – ileostómia	–	15	–	1	–	15
	maligné – paliatívne – kolostómia	–	153	–	6	–	153
	maligné – paliatívne – iné	–	60	–	1	–	60
	maligné – radikálne – trvalá kolostómia	–	252	–	6	–	252
	maligné – radikálne – trvalá ileostómia	–	27	–	–	–	27
	maligné – radikálne – iné (sfintker zachovávajúce, bez trvalej stómie)	–	851	–	5	–	853
	maligné – exploratívna laparotómia	–	44	–	1	–	45
Operácie pažeráka	benígne – vrodené chyby	12	–	1	–	12	–
	benígne – získané chyby	2	256	–	–	2	256
	maligné – exploratívna laparotómia	–	14	–	–	–	14
	maligné – paliatívne	–	36	–	3	1	36
	maligné – radikálne	–	72	–	2	–	72

T 2.12 OPERÁCIE TRÁVIACEHO SYSTÉMU

1. pokračovanie

Druh operácie		Počet pacientov				Celkový počet operácií	
		operovaných		z toho exitovaných			
		0 – 18	19+	0 – 18	19+	0 – 18	19+
Operácie pečene	benígne	2	189	1	1	2	189
	malígne – exploratívna laparotómia	13	152	–	–	13	152
	malígne – paliatívne	–	109	–	2	–	109
	malígne – radikálne – sekundárne lézie pečene	–	172	–	–	–	172
	malígne – radikálne – primárne nádory pečene	–	101	–	–	–	101
Operácie slinivky	benígne – akútne	–	114	–	9	–	142
	benígne – chronické	2	89	–	2	2	89
	malígne – paliatívne	–	282	–	17	–	282
	malígne – radikálne	–	240	–	5	–	240
Operácie tenkého čreva	benígne – vrodené chyby	47	46	–	–	47	46
	benígne – získané chyby	89	1 291	–	31	94	1 300
	malígne – exploratívna laparotómia	–	67	–	6	–	67
	malígne – paliatívne	–	121	–	4	–	121
	malígne – radikálne	2	101	–	4	2	101
Operácie žalúdka	benígne – resekcie	–	176	–	2	–	177
	benígne – iné	48	758	–	14	49	759
	malígne – paliatívne	–	245	–	14	–	245
	malígne – radikálne	–	453	–	8	–	453
	malígne – exploratívna laparotómia	–	63	–	2	–	63
Operácie žlčníka	benígne – laparoskopicky	62	9 931	–	–	62	9 937
	benígne – laparotomicky	8	1 695	–	13	8	1 700
	malígne – paliatívne	–	51	–	1	–	51
	malígne – radikálne	–	34	–	–	–	34
	malígne – exploratívna laparotómia	–	19	–	1	–	19
Operácie žlčových ciest	benígne – vrodené chyby	8	–	–	–	8	–
	benígne – získané chyby	–	310	–	2	–	311
	malígne – paliatívne	–	91	–	3	–	91
	malígne – radikálne	–	30	–	–	–	30
	malígne – exploratívna laparotómia	–	31	–	2	–	31

T 2.12 OPERÁCIE TRÁVIACEHO SYSTÉMU

dokončenie

Druh operácie		Počet pacientov				Celkový počet operácií	
		operovaných		z toho exitovaných			
		0 – 18	19+	0 – 18	19+	0 – 18	19+
Plastické operácie	abdominoplastika pre venter pendulum	–	18	–	–	–	18
	brušná stena – diastáza priamych brušných svalov	1	33	–	–	1	33
	brušná stena – diastáza priamych brušných svalov s operáciou umbilikálnej hernie	–	26	–	–	–	26
	brušná stena – diastáza priamych brušných svalov s allogénnym materiálom (sietka)	–	47	–	–	–	47
Ostatné operácie tráviaceho systému		163	1 579	–	10	163	1 583

T 2.13 OPERÁCIE MOČOVÉHO SYSTÉMU A POHLAVNÉHO SYSTÉMU U MUŽA

Druh operácie		Počet pacientov				Celkový počet operácií	
		operovaných		z toho exitovaných			
		0 – 18	19+	0 – 18	19+	0 – 18	19+
Spolu		793	17 431	1	16	1 088	17 827
Operácie obličky	maligne – radikálna nefrektómia – otvorene	3	505	–	–	3	505
	maligne – radikálna nefrektómia – laparoskopicky/roboticky	–	195	–	–	–	195
	maligne – parciálna nefrektómia – otvorene	1	236	–	–	1	236
	maligne – parciálna nefrektómia – laparoskopicky/roboticky	–	39	–	–	–	39
	maligne – nefroureterektómia – otvorene	–	68	–	–	–	68
	maligne – nefroureterektómia – laparoskopicky/roboticky	–	30	–	1	–	30
	benígne – jednoduchá nefrektómia – otvorene	13	186	–	3	13	186
	benígne – jednoduchá nefrektómia – laparoskopicky/roboticky	9	19	–	–	9	19

T 2.13 OPERÁCIE MOČOVÉHO SYSTÉMU A POHLAVNÉHO SYSTÉMU U MUŽA

dokončenie

Druh operácie		Počet pacientov				Celkový počet operácií	
		operovaných		z toho exitovaných		0 – 18	19+
		0 – 18	19+	0 – 18	19+		
Ochorenia močového mechúra	maligné – radikálna cystektómia	–	72	–	–	–	72
	maligné – transuretrálna resekcia (TURB)	–	2 663	–	3	–	2 679
Derivácie moču po radikálnej cystektómii	ortotopická derivácia	–	7	–	–	–	7
	sigma-rektum pouch	–	2	–	–	–	2
	ileálny konduit	–	51	–	–	–	51
Operácie prostaty	maligné – radikálna prostatektómia – otvorene	–	183	–	–	–	183
	maligné – radikálna prostatektómia – laparoskopicky/roboticky	–	3	–	–	–	3
	maligné – transuretrálna resekcia (TUR)	–	640	–	1	–	649
	benígne – otvorená prostatektómia	–	227	–	1	–	227
	benígne – transuretrálna prostatektómia (TURP)	–	1 201	–	2	–	1 209
Urolitiáza	litotrypsia extrakorporálnymi rázovými vlnami (LERV)	19	2 691	–	–	26	2 776
	perkutánna extrakcia konkrementu (PEK)	–	335	–	–	–	336
	ureteroskopické odstránenie konkrementu (URS)	8	1 812	–	–	8	1 821
	otvorené operácie pre urolitiázu	4	47	–	–	4	47
Ostatné časti močového systému a pohlavného systému muža		736	6 219	1	5	1 024	6 487

T 2.14 OPERÁCIE ŽENSKÝCH POHLAVNÝCH ORGÁNOV

Druh operácie		Počet pacientov				Celkový počet operácií	
		operovaných		z toho exitovaných			
		0 – 18	19+	0 – 18	19+	0 – 18	19+
Spolu		353	39 926	–	–	354	40 002
Hysterektómie	abdominálne	–	4 052	–	–	–	4 056
	vaginálne – laparoskopicky (LAVH)	–	1 440	–	–	–	1 441
	vaginálne – inak	–	1 470	–	–	–	1 472
Na adnexoch – abdominálne		22	1 252	–	–	22	1 257
Urogynekologické – abdominálne		6	557	–	–	6	560
Iné	abdominálne – laparoskopicky	104	6 036	–	–	105	6 094
	abdominálne – inak	96	9 431	–	–	96	9 433
	vaginálne – hysteroskopicky	7	5 841	–	–	7	5 841
	vaginálne – inak	118	9 210	–	–	–	9 211
Sterilizácie		–	637	–	–	–	637

T 2.15 OPERÁCIE MUSKULOSKELETÁRNEHO SYSTÉMU

Druh operácie		Počet pacientov				Celkový počet operácií	
		operovaných		z toho exitovaných			
		0 – 18	19+	0 – 18	19+	0 – 18	19+
Spolu		6 515	69 787	–	181	6 587	70 930
Amputácie končatín	dolné končatiny – netraumatické – ischemická choroba – diabetické – primárne – veľké	–	769	–	35	–	771
	dolné končatiny – netraumatické – ischemická choroba – diabetické – primárne – malé	–	1 604	–	18	–	1 619
	dolné končatiny – netraumatické – ischemická choroba – diabetické – sekundárne – veľké	–	434	–	10	1	436
	dolné končatiny – netraumatické – ischemická choroba – diabetické – sekundárne – malé	–	967	–	6	1	989
	dolné končatiny – netraumatické – ischemická choroba – nediatetické – primárne – veľké	–	389	–	17	–	392

T 2.15 OPERÁCIE MUSKULOSKELETÁRNEHO SYSTÉMU

1. pokračovanie

Druh operácie		Počet pacientov				Celkový počet operácií			
		operovaných		z toho exitovaných		0 – 18		19+	
		0 – 18	19+	0 – 18	19+				
Amputácie končatín	dolné končatiny – netraumatické – ischemická choroba – nediabetické – primárne – malé	–	407	–	–	–	–	411	
	dolné končatiny – netraumatické – ischemická choroba – nediabetické – sekundárne – veľké	–	142	–	2	–	–	143	
	dolné končatiny – netraumatické – ischemická choroba – nediabetické – sekundárne – malé	–	251	–	–	–	–	253	
	dolné končatiny – netraumatické – iné ochorenia	1	64	–	–	1	–	64	
	dolné končatiny – traumatické – iné ochorenia	2	80	–	1	2	–	82	
	horné končatiny – netraumatické	5	40	–	–	5	–	40	
	horné končatiny – traumatické	13	113	–	–	13	–	113	
Operácie kĺbov	aloplastiky	5	9 644	–	12	5	–	9 647	
	chirurgia kolena	761	12 693	–	7	796	–	13 091	
	traumatické	232	4 225	–	23	232	–	4 296	
	výmena bedrového kĺbu	–	6 229	–	1	–	–	6 249	
	iné	286	4 038	–	–	289	–	4 121	
Operácie kostí	traumatické	1 902	15 302	–	44	1 924	–	15 441	
	iné	1 337	4 484	–	3	1 337	–	4 568	
Nádorové choroby pohybovej sústavy	benígne	204	513	–	–	204	–	515	
	malígne	25	364	–	–	25	–	464	
Operácie svalov, šliach, väzív		798	4 285	–	2	807	–	4 465	
Repozície zlomených kostí končatín zatvorené		876	1 732	–	–	877	–	1 742	
Plastické operácie ruky	šľachy ruky – primárna sutúra	20	379	–	–	20	–	379	
	šľachy ruky – sekundárna sutúra	3	40	–	–	3	–	40	
	šľachy ruky – tenolýza	4	84	–	–	4	–	84	
	šľachy ruky – transpozícia	–	8	–	–	–	–	8	
	šľachy ruky – predĺženie	–	2	–	–	–	–	2	
	šľachy ruky – odstránenie implantátu	–	19	–	–	–	–	19	
	väzy – prerušenie väzu	–	2	–	–	–	–	2	

T 2.15 OPERÁCIE MUSKULOSKELETÁRNEHO SYSTÉMU

2. pokračovanie

Druh operácie		Počet pacientov				Celkový počet operácií			
		operovaných		z toho exitovaných		0 – 18		19+	
		0 – 18	19+	0 – 18	19+				
Plastické operácie ruky	väzy plastická rekonštrukcia s autológnyim materiálom a transoseálnou fixáciou	–	5	–	–	–	–	5	
	fascie dlane a prstov – fasciotómia – otvorená (chirurgicky) – jeden prst	2	24	–	–	2	–	24	
	fascie dlane a prstov – fasciotómia – otvorená (chirurgicky) – viac prstov	–	38	–	–	–	–	38	
	fascie dlane a prstov – fasciotómia – perkutánna – viac prstov	–	5	–	–	–	–	5	
	fascie dlane a prstov – fasciektómia – parciálna (izolovaná na dlani)	–	13	–	–	–	–	13	
	fascie dlane a prstov – fasciektómia – celková (izolovaná na dlani)	–	64	–	–	–	–	64	
	fascie dlane a prstov – fasciektómia – parciálna (1 a 2 prsty)	–	37	–	–	–	–	37	
	fascie dlane a prstov – fasciektómia – celková (3 a viac prstov)	–	8	–	–	–	–	8	
	svaly ruky – čiastočné prerušenie	–	9	–	–	–	–	9	
	svaly ruky – sutúra svalu	–	1	–	–	–	–	1	
	revízia kĺbov – artrotómia	–	5	–	–	–	–	5	
	revízia kĺbov – excízia chorobne poškodeného tkaniva (kapsulektómia)	–	1	–	–	–	–	1	
	synovektómia – parciálna synovektómia šľachy a šľachovej pošvy	–	6	–	–	–	–	6	
	synovektómia – iná synovektómia šľachy a šľachovej pošvy	–	28	–	–	–	–	28	
	artrodéza kĺbov ruky – jednotlivá	2	28	–	–	2	–	28	
	artrodéza kĺbov ruky – jednotlivá – so spongioplastikou	–	3	–	–	–	–	3	
	kongenitálne anomálie – prehĺbenie komisúry – ostatné	–	9	–	–	–	–	9	
	kongenitálne anomálie – uvoľnenie kožnej kontraktúry – Z plastikou, W plastikou alebo inou miestnou lalokovou plastikou	7	–	–	–	7	–	–	
	kongenitálne anomálie – rozpojenie – parciálna syndaktília – ostatné	2	–	–	–	2	–	–	
	kongenitálne anomálie – rozpojenie – kompletná syndaktília – ostatné	2	–	–	–	2	–	–	

T 2.15 OPERÁCIE MUSKULOSKELETÁRNEHO SYSTÉMU

dokončenie

Druh operácie		Počet pacientov				Celkový počet operácií	
		operovaných		z toho exitovaných		0 – 18 19+	
		0 – 18	19+	0 – 18	19+		
Plastické operácie ruky	kongenitálne anomálie – redukcia duplicitných falangov	8	–	–	–	8	–
	kongenitálne anomálie – redukcia duplicitných falangov s rekonštrukciou kĺbov	–	1	–	–	–	1
	rekonštrukcia – replantácia – traumaticky amputovaný prst	3	14	–	–	3	14
	rekonštrukcia – replantácia – traumaticky amputované prsty	2	19	–	–	2	19
	rekonštrukcia – revaskularizácia – traumaticky amputované prsty	–	9	–	–	–	9
	iné operácie – extirpácia ganglion	4	66	–	–	4	66
	iné operácie – transpozícia prsta k prstu	–	2	–	–	–	2
	iné operácie – pollex saltans	7	52	–	–	7	52
	iné operácie – korekčná osteotómia a osteosyntéza	2	37	–	–	2	37

T 2.16 OPERÁCIE KOŽNÉ

Druh operácie		Počet pacientov				Celkový počet operácií	
		operovaných		z toho exitovaných		0 – 18 19+	
		0 – 18	19+	0 – 18	19+		
Spolu		763	11 759	–	1	787	11 865
Operácie prsníka	benígne	31	1 589	–	–	31	1 594
	maligné – lokálna excízia	–	1 780	–	–	–	1 780
	maligné – mastektómia	–	902	–	–	–	905

T 2.16 OPERÁCIE KOŽNÉ

1. pokračovanie

Druh operácie		Počet pacientov				Celkový počet operácií	
		operovaných		z toho exitovaných			
		0 – 18	19+	0 – 18	19+	0 – 18	19+
Operácie kože a podkožného tkaniva	deštrukcia postihnutého tkaniva – kryokoaguláciou	1	8	–	–	1	8
	deštrukcia postihnutého tkaniva – ostatné	74	690	–	1	75	690
	benígne – exstirpácia priamou sutúrou	454	3 297	–	–	475	3 387
	benígne – exstirpácia – miestnou lalokovou plastikou	103	430	–	–	103	430
	benígne – exstirpácia – voľným lalokom	–	2	–	–	–	2
	benígne – exstirpácia – použitím voľného kožného transplantátu	–	79	–	–	–	79
	malígne – exstirpácia – priamou sutúrou	2	519	–	–	3	526
	malígne – exstirpácia – miestnou lalokovou plastikou	–	728	–	–	–	728
	malígne – exstirpácia – vzdialenou lalokovou plastikou	–	15	–	–	–	15
	malígne – exstirpácia – použitím voľného kožného transplantátu	–	97	–	–	–	97
	malígne – exstirpácia – priamou sutúrou a biopsiou Sentinelovej LU	–	158	–	–	–	158
	malígne – exstirpácia – miestnou lalokovou plastikou a biopsiou Sentinelovej LU	1	235	–	–	1	235
	malígne – exstirpácia – použitím voľného kožného transplantátu a biopsiou Sentinelovej LU	–	19	–	–	–	19
	korekcia hypertrofickej a keloidnej jazvy – chirurgicky – excíziou a priamou sutúrou	1	69	–	–	1	69
	korekcia hypertrofickej a keloidnej jazvy – chirurgicky – miestnou lalokovou plastikou	1	14	–	–	1	14
	korekcia hypertrofickej a keloidnej jazvy – chirurgicky – vzdialenou lalokovou plastikou	–	1	–	–	–	1
	korekcia hypertrofickej a keloidnej jazvy – chirurgicky – mikrovaskulárnym voľným lalokom	–	20	–	–	–	20
	korekcia hypertrofickej a keloidnej jazvy – chirurgicky – voľným kožným transplantátom	–	23	–	–	–	23
	korekcia hypertrofickej a keloidnej jazvy – chirurgicky – dermabráziou	–	2	–	–	–	2

T 2.16 OPERÁCIE KOŽNÉ

2. pokračovanie

Druh operácie		Počet pacientov				Celkový počet operácií			
		operovaných		z toho exitovaných		0 – 18		19+	
		0 – 18	19+	0 – 18	19+				
Operácie kože a podkožného tkaniva	korekcia hypertrofickej a keloidnej jazvy – chirurgicky – ostatné	–	31	–	–	–	–	31	
	rekonštrukcia – postraumatický kožný defekt – priama sutúra	–	6	–	–	–	–	6	
	rekonštrukcia – postraumatický kožný defekt – miestna laloková plastika	2	60	–	–	2	–	61	
	rekonštrukcia – postraumatický kožný defekt – vzdialená laloková plastika	–	1	–	–	–	–	1	
	rekonštrukcia – postraumatický kožný defekt – mikrovaskulárnym voľným lalokom	–	2	–	–	–	–	2	
	rekonštrukcia – postraumatický kožný defekt – voľným kožným transplantátom	1	35	–	–	1	–	35	
	rekonštrukcia – postraumatický kožný defekt – ostatné	–	47	–	–	–	–	47	
	transplantácia kože – použitím transplantátu – Tiersch	–	27	–	–	–	–	27	
	transplantácia kože – použitím transplantátu – 1/2 hrúbka	–	102	–	–	–	–	102	
	transplantácia kože – použitím transplantátu – 3/4 hrúbka	–	30	–	–	–	–	30	
	transplantácia kože – použitím transplantátu – plná hrúbka Wolfe-Krause	–	10	–	–	–	–	10	
	transplantácia kože – fixovaním podtlakovým systémom hojenia rán NPWT	–	1	–	–	–	–	1	
	Plastické operácie prsníka	resekcia a priama sutúra tkaniva prsníka	1	9	–	–	1	–	9
lumpektómia		–	4	–	–	–	–	4	
kvadrantektómia		–	205	–	–	–	–	205	
mikroduktektómia prsníka		–	16	–	–	–	–	16	
Plastické operácie prsníka – simplexná mastektómia		4	61	–	–	4	–	61	
subkutánná mastektómia		–	9	–	–	–	–	9	
gynekomastia bez liposukcie		6	18	–	–	6	–	18	
korekcia asymetrie prsníka vložení implantátu		–	20	–	–	–	–	20	
korekcia asymetrie prsníka vložení implantát-expandéru		–	5	–	–	–	–	5	

T 2.16 OPERÁCIE KOŽNÉ

3. pokračovanie

Druh operácie		Počet pacientov				Celkový počet operácií	
		operovaných		z toho exitovaných			
		0 – 18	19+	0 – 18	19+	0 – 18	19+
Plastické operácie prsníka	korekcia asymetrie prsníka redukčnou mammaplastikou	–	17	–	–	–	17
	korekcia asymetrie prsníka redukčnou mammaplastikou a implantátom	–	8	–	–	–	8
	korekcia asymetrie prsníka mastopexiou	–	8	–	–	–	8
	korekcia asymetrie prsníka mastopexiou a implantátom	–	2	–	–	–	2
	korekcia asymetrie prsníka aplikáciou autológneho tuku	–	7	–	–	–	7
	mastopexia	–	20	–	–	–	20
	mastopexia s vložením implantátov	–	1	–	–	–	1
	redukčná mamoplastika	–	63	–	–	–	63
	redukčná mamoplastika s transplantáciou areoly	–	5	–	–	–	5
	zväčšenie prsníkov vložením implantátu	2	90	–	–	2	90
	zväčšenie prsníkov aplikáciou autológneho tuku	–	1	–	–	–	1
	výmena implantátu prsníka	–	7	–	–	–	7
	výmena expandér-implantátu	–	50	–	–	–	50
	výmena expandér-implantátu za implantát	–	4	–	–	–	4
	odstránenie protetického materiálu z prsníka – parciálnou kapsulektómiou	–	1	–	–	–	1
	revízia – periprotetickej kapsuly prsníka pre kontraktúru	–	2	–	–	–	2
	revízia – periprotetickej kapsuly prsníka pre kontraktúru – kapsulotómia	–	1	–	–	–	1
	revízia – periprotetickej kapsuly prsníka pre kontraktúru – aplikácia autológneho tuku	–	1	–	–	–	1
	revízia – implantát – bez výmeny – hematóm	–	2	–	–	–	2
	revízia – implantát – s výmenou – ostatné	–	2	–	–	–	2
	revízia – implantát – s odstránením – infekcia	–	1	–	–	–	1
	rekonštrukcia – mamila	–	1	–	–	–	1
	rekonštrukcia – prsník – použitím miestnej lalokovej plastiky	–	5	–	–	–	5

T 2.16 OPERÁCIE KOŽNÉ

dokončenie

Druh operácie		Počet pacientov				Celkový počet operácií			
		operovaných		z toho exitovaných		0 – 18		19+	
		0 – 18	19+	0 – 18	19+				
Plastické operácie prsníka	rekonštrukcia – prsník – použitím protetického materiálu: implantát	–	2	–	–	–	–	2	
	rekonštrukcia – prsník – použitím protetického materiálu: implantát-expandér	–	7	–	–	–	–	7	
	rekonštrukcia – prsník – muskulokutánný lalok m. rectus abdominis	–	1	–	–	–	–	1	
	rekonštrukcia – prsník – muskulokutánný lalok m. latissimus dorsi	–	4	–	–	–	–	4	
	rekonštrukcia – prsník – muskulokutánný lalok m. latissimus dorsi a protetickým materiálom	–	4	–	–	–	–	4	
	rekonštrukcia – prsník – voľným lalokom z iných lokalít tela	–	2	–	–	–	–	2	
Ostatné plastické operácie	liposukcia – klasická	–	5	–	–	–	–	5	
	liposukcia – laser	–	35	–	–	–	–	35	
	labioplastika	–	12	–	–	–	–	12	
	lifting tváre – konvenčný	–	6	–	–	–	–	6	
	lifting tváre – SMAS	–	3	–	–	–	–	3	
	lifting čela a obočia	–	1	–	–	–	–	1	
	plastika nechťového lôžka	79	2	–	–	80	–	2	

T 2.17 OPERÁCIE MUŽSKÝCH POHLAVNÝCH ORGÁNOV

Druh operácie		Počet pacientov				Celkový počet operácií			
		operovaných		z toho exitovaných		0 – 18		19+	
		0 – 18	19+	0 – 18	19+				
Spolu		1 756	2 216	–	1	1 756	2 229		
Sterilizácie		–	42	–	–	–	42		
Fimóza		438	286	–	–	438	286		
Frenuloplastika pre frenulum breve		282	48	–	–	282	48		
Ostatné operácie mužských pohlavných orgánov		1 036	1 840	–	1	1 036	1 853		

T 2.18 NEODKLADNÁ CHIRURGICKÁ POMOC PRI NIEKTORÝCH CHOROBAČ

Územie	Počet operovaných pacientov						Počet prepustených, preložených na iné oddelenie a zomretých	Počet zomretých pred operáciou
	operácia do 6 hodín od diagnostikovania stavu		operácia po 6 hodínach od diagnostikovania stavu		z toho 0 – 7 dní po operácii	z toho 8 – 30 dní po operácii		
	operovaných	z toho 0 – 7 dní po operácii	operovaných	z toho 0 – 7 dní po operácii				
spolu								
Slovenská republika	17 256	361	252	27 510	290	148	56 107	225
Bratislavský kraj	3 360	70	47	3 773	40	28	8 076	54
Trnavský kraj	1 783	43	32	2 550	36	15	6 444	26
Trenčiansky kraj	1 044	22	12	1 810	25	15	3 968	12
Nitriansky kraj	1 492	25	21	4 018	30	17	7 171	18
Žilinský kraj	2 196	42	28	3 464	28	17	7 531	39
Banskobystrický kraj	2 465	37	25	3 784	48	26	7 187	19
Prešovský kraj	2 326	49	38	2 563	12	10	6 146	12
Košický kraj	2 590	73	49	5 548	71	20	9 584	45
náhle brušné príhody								
Slovenská republika	4 462	185	130	1 467	130	73	8 552	135
Bratislavský kraj	783	35	21	192	13	6	1 024	8
Trnavský kraj	643	24	22	225	23	15	1 308	17
Trenčiansky kraj	332	9	5	121	11	7	494	2
Nitriansky kraj	454	14	12	280	22	16	1 024	12
Žilinský kraj	532	29	20	95	16	9	1 075	31
Banskobystrický kraj	620	25	15	348	19	14	1 321	10
Prešovský kraj	537	26	22	70	5	4	952	10
Košický kraj	561	23	13	136	21	2	1 354	45

T 2.18 NEODKLADNÁ CHIRURGICKÁ POMOC PRI NIEKTORÝCH CHOROBAČH

1. pokračovanie

Územie	Počet operovaných pacientov						Počet prepustených, preložených na iné oddelenie a zomretých	Počet zomretých pred operáciou
	operácia do 6 hodín od diagnostikovania stavu		operácia po 6 hodinách od diagnostikovania stavu		z toho 0 – 7 dní po operácii	z toho 0 – 7 dní po operácii		
	operovaných	z toho exitovaných	operovaných	z toho exitovaných				
náhle cievne príhody								
Slovenská republika	918	42	31	469	21	13	1 556	12
Bratislavský kraj	163	9	6	41	6	5	205	1
Trnavský kraj	91	–	–	3	–	–	103	–
Trenčiansky kraj	57	3	3	22	2	2	130	7
Nitriansky kraj	89	1	–	40	2	–	141	1
Žilinský kraj	182	5	4	56	1	1	250	1
Banskobystrický kraj	59	4	4	65	4	4	188	2
Prešovský kraj	39	3	–	122	1	–	181	–
Košický kraj	238	17	14	120	5	1	358	–
náhle hrudné príhody								
Slovenská republika	1 111	19	14	343	7	2	1 758	–
Bratislavský kraj	505	6	5	16	–	–	548	–
Trnavský kraj	42	1	1	14	–	–	68	–
Trenčiansky kraj	40	1	1	23	–	–	87	–
Nitriansky kraj	35	–	–	12	–	–	161	–
Žilinský kraj	119	2	–	4	–	–	179	–
Banskobystrický kraj	78	–	–	–	–	–	88	–
Prešovský kraj	92	–	–	212	–	–	351	–
Košický kraj	200	9	7	62	7	2	276	–

T 2.18 NEODKLADNÁ CHIRURGICKÁ POMOC PRI NIEKTORÝCH CHOROBAČH

dokončenie

Územie	Počet operovaných pacientov						Počet prepustených, preložených na iné oddelenie a zomretých	Počet zomretých pred operáciou
	operácia do 6 hodín od diagnostikovania stavu		operácia po 6 hodinách od diagnostikovania stavu		úrazy			
	operovaných	z toho exitovaných	operovaných	z toho exitovaných	operovaných	z toho exitovaných		
Slovenská republika	10 765	115	77	25 231	132	60	44 241	78
Bratislavský kraj	1 909	20	15	3 524	21	17	6 299	45
Trnavský kraj	1 007	18	9	2 308	13	-	4 965	9
Trenčiansky kraj	615	9	3	1 644	12	6	3 257	3
Nitriansky kraj	914	10	9	3 686	6	1	5 845	5
Žilinský kraj	1 363	6	4	3 309	11	7	6 027	7
Banskobystrický kraj	1 708	8	6	3 371	25	8	5 590	7
Prešovský kraj	1 658	20	16	2 159	6	6	4 662	2
Košický kraj	1 591	24	15	5 230	38	15	7 596	-

T 2.19 NEODKLADNÁ CHIRURGICKÁ POMOC – NÁHLE BRUŠNÉ PRÍHODY

Ochorenie	Počet operovaných pacientov vo veku 0 – 18 rokov						Počet prepustených, preložených na iné oddelenie a zomretých	Počet zomretých pred operáciou
	operácia do 6 hodín od diagnostikovania stavu		operácia po 6 hodinách od diagnostikovania stavu					
	operovaných	z toho exitovaných	z toho 0 – 7 dní po operácii	operovaných	z toho exitovaných	z toho 0 – 7 dní po operácii		
Spolu	455	7	5	95	3	2	581	
Perforácia GIT-u	235	–	–	49	–	–	304	
vred žalúdka a dvanástnika	14	3	2	–	–	–	14	
žlčník	3	–	–	1	–	–	4	
neúrazové prederavenie hrubého a tenkého čreva	41	2	2	4	–	–	49	
Pankreatitída	–	–	–	–	–	–	1	
Nepriechodná prietrž	48	–	–	5	–	–	53	
Ileus	78	1	–	29	1	–	107	
mechanický	–	–	–	2	2	2	2	
cievny	–	–	–	–	–	–	–	
Krvácanie z GIT-u	1	–	–	–	–	–	1	
Krvácanie z pažerákových varixov	1	–	–	–	–	–	1	
žalúdočový a dvanástnikový vred	10	–	–	3	–	–	13	
ostatné	14	1	1	1	–	–	19	
Úrazové hemoperitoneum	10	–	–	1	–	–	13	
Úrazové prederavenie tráviacich orgánov	–	–	–	–	–	–	–	

T 2.19 NEODKLADNÁ CHIRURGICKÁ POMOC – NÁHLE BRUŠNÉ PRÍHODY

dokončenie

Ochorenie	Počet operovaných pacientov vo veku 19 rokov a viac						Počet prepustených, preložených na iné oddelenie a zomretých	Počet zomretých pred operáciou
	operácia do 6 hodín od diagnostikovania stavu		operácia po 6 hodinách od diagnostikovania stavu		z toho 0 – 7 dní po operácii	z toho 0 – 7 dní po operácii		
	operovaných	z toho exitovaných	operovaných	z toho exitovaných				
Spolu	4 007	178	125	1 372	127	71	7 971	135
Perforácia	744	1	1	187	–	–	983	–
GIT-u	436	17	12	30	5	4	488	–
vred žalúdka a dvanástnika								
žlčník	238	4	2	196	1	–	514	–
neúrazové prederavenie hrubého a tenkého čreva	350	30	21	92	21	8	450	6
Pankreatitída	68	–	–	66	15	8	1 116	13
Nepriechodná prietrž	524	6	5	111	3	2	657	1
Ileus	925	40	23	558	55	33	1 620	23
mechanický								
cievny	120	49	37	40	16	14	166	6
Krvácanie z GIT-u	38	3	2	1	–	–	170	28
krvácanie z pažerákových varixov								
žalúdočový a dvanástnikový vred	198	9	7	41	6	1	791	18
ostatné	121	10	6	31	4	–	726	40
Úrazové hemoperitoneum	188	7	7	9	1	1	219	–
Úrazové prederavenie tráviacich orgánov	57	2	2	10	–	–	71	–

T 2.20 NEODKLADNÁ CHIRURGICKÁ POMOC – NÁHLE CIEVNE PRÍHODY

Ochorenie	Počet operovaných pacientov vo veku 0 – 18 rokov						Počet prepustených, preložených na iné oddelenie a zomretých	Počet zomretých pred operáciou
	operácia do 6 hodín od diagnostikovania stavu		operácia po 6 hodinách od diagnostikovania stavu					
	operovaných	z toho 0 – 7 dní po operácii	operovaných	z toho 0 – 7 dní po operácii	z toho exitovaných	z toho 0 – 7 dní po operácii		
Spolu	11	-	1	-	-	12	-	
Arteriálne								
rekonštrukcie pre obliterálne ochorenia	6	-	-	-	-	6	-	
rekonštrukcie – aneurizmy	2	-	-	-	-	2	-	
rekonštrukcie – poranenia ciev	-	-	1	-	-	1	-	
intervencie	1	-	-	-	-	1	-	
poranenia ciev	2	-	-	-	-	2	-	
Venózne								
rekonštrukcie	-	-	-	-	-	-	-	
intervencie	-	-	-	-	-	-	-	
trombolýza	-	-	-	-	-	-	-	
iné	-	-	-	-	-	-	-	

T 2.20 NEODKLADNÁ CHIRURGICKÁ POMOC – NÁHLE CIEVNE PRÍHODY

dokončenie

Ochorenie	Počet operovaných pacientov vo veku 19 rokov a viac							Počet prepustených, preložených, na iné oddelenie a zomretých	Počet zomretých pred operáciou
	operácia do 6 hodín od diagnostikovania stavu		operácia po 6 hodinách od diagnostikovania stavu		z toho 0 – 7 dní po operácii		z toho 0 – 7 dní po operácii		
	operovaných	z toho exitovaných	operovaných	z toho exitovaných	operovaných	z toho exitovaných			
Spolu	907	42	31	468	21	13	1 544	12	
Arteriálne									
rekonštrukcie pre obliterálne ochorenia	473	12	11	157	1	1	652	1	
rekonštrukcie pre aneurizmy	85	21	12	79	13	9	169	2	
rekonštrukcie pre poranenia ciev	82	–	–	2	–	–	84	–	
intervencie	149	7	6	162	6	3	345	6	
poranenia ciev	90	1	1	10	–	–	104	–	
Venózne									
rekonštrukcie	2	–	–	–	–	–	2	–	
intervencie	10	–	–	4	–	–	32	2	
trombolýza	4	–	–	4	–	–	27	–	
iné	12	1	1	50	1	–	129	1	

T 2.21 NEODKLADNÁ CHIRURGICKÁ POMOC – NÁHLE HRUDNÉ PRÍHODY

Ochorenie	Počet operovaných pacientov vo veku 0 – 18 rokov						Počet prepustených, preložených na iné oddelenie a zomretých	Počet zomretých pred operáciou
	operácia do 6 hodín od diagnostikovania stavu		operácia po 6 hodinách od diagnostikovania stavu					
	operovaných	z toho 0 – 7 dní po operácii	operovaných	z toho 0 – 7 dní po operácii	z toho exitovaných	z toho 0 – 7 dní po operácii		
Spolu	33	–	1	–	–	–	43	–
Pneumotorax	27	–	1	–	–	–	31	–
Hemotorax	5	–	–	–	–	–	5	–
Akútna mediastinitída	1	–	–	–	–	–	1	–
Ostatné	–	–	–	–	–	–	6	–

dokončenie

Ochorenie	Počet operovaných pacientov vo veku 19 rokov a viac						Počet prepustených, preložených na iné oddelenie a zomretých	Počet zomretých pred operáciou
	operácia do 6 hodín od diagnostikovania stavu		operácia po 6 hodinách od diagnostikovania stavu					
	operovaných	z toho 0 – 7 dní po operácii	operovaných	z toho 0 – 7 dní po operácii	z toho exitovaných	z toho 0 – 7 dní po operácii		
Spolu	1 078	19	342	14	7	2	1 715	–
Pneumotorax	759	6	251	4	–	–	1 109	–
Hemotorax	195	4	30	4	–	–	252	–
Akútna mediastinitída	31	3	–	2	–	–	31	–
Ostatné	93	6	61	4	7	2	323	–

T 2.22 NEODKLADNÁ CHIRURGICKÁ POMOČ – ÚRAZY

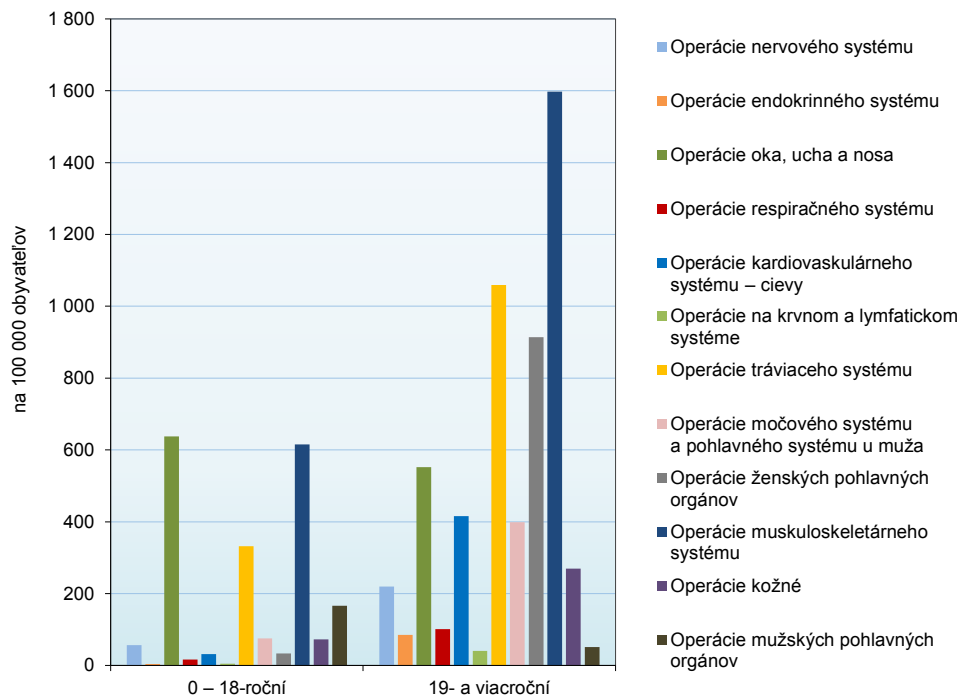
Ochorenie	Počet operovaných pacientov vo veku 0 – 18 rokov						Počet prepustených, preložených, na iné oddelenie a zomretých	Počet zomretých pred operáciou
	operácia do 6 hodín od diagnostikovania stavu		operácia po 6 hodinách od diagnostikovania stavu		z toho 0 – 7 dní po operácii	z toho 0 – 7 dní po operácii		
	operovaných	z toho exitovaných	operovaných	z toho exitovaných				
Spolu	2 385	18	11	1 684	–	–	4 794	
Hlava	18	1	1	5	–	–	27	
epidurálny hematóm	8	2	1	–	–	–	9	
expanzívna kontúzia mozgu	15	–	–	2	–	–	24	
impresívna fraktúra kalvy	3	–	–	1	–	–	4	
intracerebrálny hematóm	5	–	–	–	–	–	5	
strelné poranenia	26	–	–	6	–	–	34	
subdurálny hematóm	30	–	–	–	–	–	408	
ostatné	2 158	6	–	1 564	–	–	3 919	
Končatiny	27	5	5	19	–	–	82	
Chrbtica	38	4	4	1	–	–	42	
Polytraumatizmy	8	–	–	74	–	–	168	
Popáleniny	11	–	–	1	–	–	16	
Oko	3	–	–	–	–	–	3	
zhmoždenie oka	6	–	–	3	–	–	9	
poleptanie a popálenie oka	1	–	–	–	–	–	1	
penetračné poranenie oka bez cudzieho vnútroočného telesa	5	–	–	–	–	–	5	
penetračné poranenie oka s cudzím vnútroočným telesom	19	–	–	5	–	–	25	
perforačné poranenie oka	4	–	–	3	–	–	13	
úrazy orbity a pomocných orgánov oka	–	–	–	–	–	–	–	
ostatné	–	–	–	–	–	–	–	

T 2.22 NEODKLADNÁ CHIRURGICKÁ POMOC – ÚRAZY

dokončenie

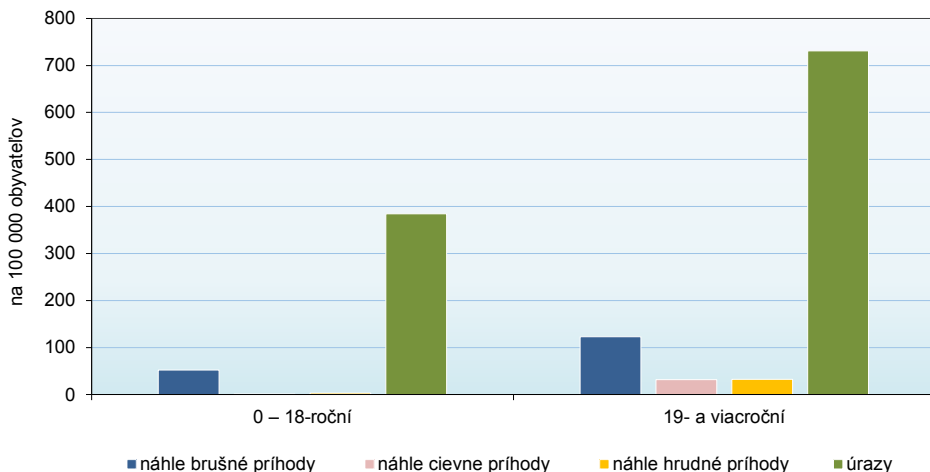
Ochorenie	Počet operovaných pacientov vo veku 19 rokov a viac						Počet prepustených, preložených, na iné oddelenie a zomretých	Počet zomretých pred operáciou
	operácia do 6 hodín od diagnostikovania stavu		operácia po 6 hodinách od diagnostikovania stavu		z toho 0 – 7 dní po operácii	z toho 0 – 7 dní po operácii		
	operovaných	z toho exitovaných	operovaných	z toho exitovaných				
Spolu	8 380	97	66	23 547	132	60	39 447	78
Hlava								
epidurálny hematóm	83	8	7	41	1	1	191	–
expanzívna kontúzia mozgu	68	10	10	42	1	1	223	3
impresívna fraktúra kalvy	22	–	–	19	–	–	122	–
intracerebrálny hematóm	45	5	3	39	2	2	152	1
strelné poranenia	19	2	1	4	–	–	29	2
subdurálny hematóm	260	34	21	192	8	8	810	17
ostatné	254	6	3	39	3	2	3 792	21
Končatiny	6 560	17	8	21 942	112	44	29 991	31
Chrbtica	329	1	1	720	–	–	2 141	–
Polytraumatizmy	361	14	12	209	3	2	653	3
Popáleniny	17	–	–	234	2	–	721	–
Oko	102	–	–	11	–	–	125	–
zhmoždenie oka	62	–	–	3	–	–	66	–
poleptanie a popálenie oka								
penetračné poranenie oka bez cudzieho vnútroočného telesa	52	–	–	6	–	–	64	–
penetračné poranenie oka s cudzím vnútroočným telesom	34	–	–	16	–	–	50	–
perforačné poranenie oka	15	–	–	3	–	–	18	–
úrazy orbity a pomocných orgánov oka	79	–	–	18	–	–	225	–
ostatné	18	–	–	9	–	–	74	–

G 2.2 POČET OPEROVANÝCH PACIENTOV ¹⁾ V ÚSTAVNEJ ZDRAVOTNEJ STAROSTLIVOSTI

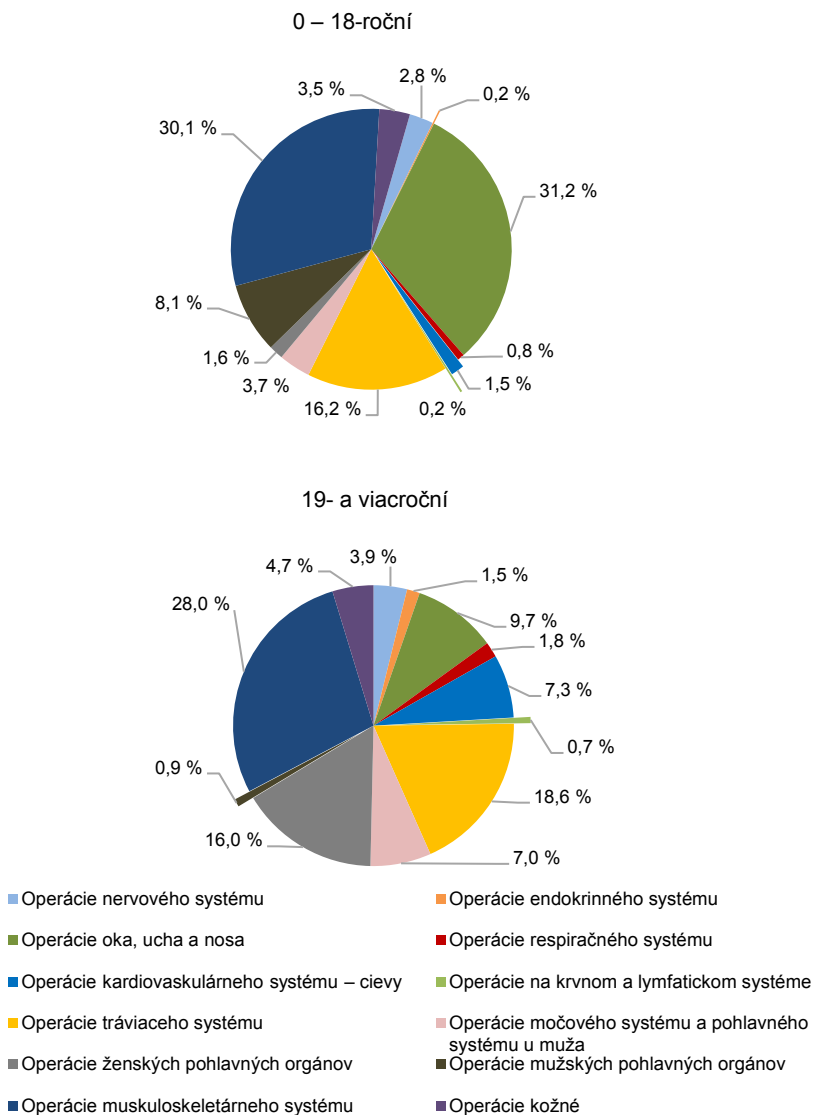


¹⁾ nezahŕňa operácie neodkladnej chirurgickej pomoci

G 2.3 POČET OPEROVANÝCH PACIENTOV V NEODKLADNEJ CHIRURGICKEJ POMOCI



G 2.4 PODIEL OPEROVANÝCH PACIENTOV ¹⁾ V ÚSTAVNEJ ZDRAVOTNEJ STAROSTLIVOSTI PODĽA DRUHU OPERÁCIE



¹⁾ nezahŕňa operácie neodkladnej chirurgickej pomoci

3. JEDNODŇOVÁ STAROSTLIVOSŤ

T 3.1 DENNÉ MIESTA PRE PACIENTOV V ÚTVAROCH JEDNODŇOVEJ ZDRAVOTNEJ STAROSTLIVOSTI

Územie	Počet útvarov	Počet denných miest k 31. 12.	z toho pre deti (0 – 18 rokov)
Slovenská republika	472	2 563	469
Bratislavský kraj	74	385	50
Trnavský kraj	36	216	31
Trenčiansky kraj	61	314	47
Nitriansky kraj	58	304	114
Žilinský kraj	48	242	39
Banskobystrický kraj	61	282	56
Prešovský kraj	58	381	60
Košický kraj	76	439	72

T 3.2 POČET OPEROVANÝCH PACIENTOV V JEDNODŇOVEJ STAROSTLIVOSTI PODĽA ÚZEMIA

Územie	Počet pacientov			
	operovaných		hospitalizovaných po operačnom zákroku	
	0 – 18	19+	0 – 18	19+
Slovenská republika	17 912	193 504	2 110	24 753
Bratislavský kraj	1 851	35 331	13	2 973
Trnavský kraj	1 400	14 803	191	2 441
Trenčiansky kraj	1 623	25 879	832	4 462
Nitriansky kraj	977	19 110	162	1 950
Žilinský kraj	2 774	23 612	152	2 023
Banskobystrický kraj	3 166	23 626	67	2 329
Prešovský kraj	3 372	21 607	453	2 616
Košický kraj	2 749	29 536	240	5 959

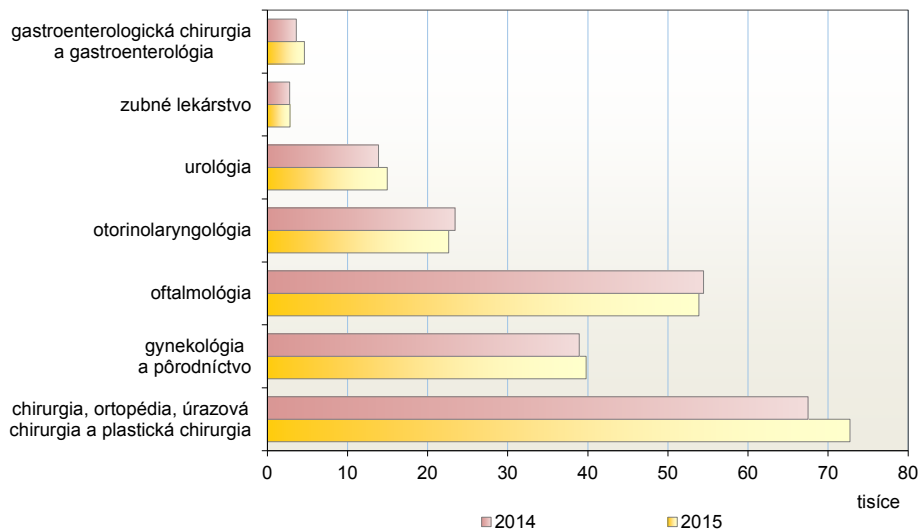
T 3.3 POČET OPEROVANÝCH PACIENTOV V JEDNODŇOVEJ STAROSTLIVOSTI PODĽA ÚZEMIA, 0 – 18 ROKOV

Špecializačný odbor	SR	v tom kraj							
		BL	TA	TC	NI	ZI	BC	PV	KI
Spolu	17 912	1 851	1 400	1 623	977	2 774	3 166	3 372	2 749
Chirurgia, ortopédia, úrazová chirurgia a plastická chirurgia	4 356	516	323	447	162	561	1 027	751	569
Gynekológia a pôrodnictvo	372	2	29	19	146	16	81	31	48
Oftalmológia	116	13	–	20	–	15	7	41	20
Otorinolaryngológia	10 269	984	883	961	522	1 427	1 669	2 423	1 400
Urológia	2 183	336	165	176	141	174	377	126	688
Zubné lekárstvo	605	–	–	–	–	581	–	–	24
Gastroenterologická chirurgia a gastroenterológia	11	–	–	–	6	–	5	–	–

T 3.4 POČET OPEROVANÝCH PACIENTOV V JEDNODŇOVEJ STAROSTLIVOSTI PODĽA ÚZEMIA, 19 A VIAC ROKOV

Špecializačný odbor	SR	v tom kraj							
		BL	TA	TC	NI	ZI	BC	PV	KI
Spolu	193 504	35 331	14 803	25 879	19 110	23 612	23 626	21 607	29 536
Chirurgia, ortopédia, úrazová chirurgia a plastická chirurgia	68 374	12 096	5 091	11 901	7 125	6 103	9 495	8 222	8 341
Gynekológia a pôrodnictvo	39 418	4 879	3 590	4 593	4 258	5 635	4 770	4 663	7 030
Oftalmológia	53 752	13 719	3 471	7 283	5 140	5 680	5 391	3 576	9 492
Otorinolaryngológia	12 359	1 491	1 130	901	518	1 883	893	3 771	1 772
Urológia	12 779	2 745	1 199	1 198	1 236	1 978	1 082	1 021	2 320
Zubné lekárstvo	2 216	–	–	–	–	2 112	–	56	48
Gastroenterologická chirurgia a gastroenterológia	4 606	401	322	3	833	221	1 995	298	533

G 3.1 POČET OPEROVANÝCH PACIENTOV V JEDNODŇOVEJ STAROSTLIVOSTI



T 3.5 VÝKONY JEDNODŇOVEJ STAROSTLIVOSTI V ŠPECIALIZAČNOM ODBORE CHIRURGIA, ORTOPÉDIA, ÚRAZOVÁ CHIRURGIA A PLASTICKÁ CHIRURGIA

Výkony	Počet pacientov			
	operovaných		z toho hospitalizovaných po operačnom zákroku	
	0 – 18	19+	0 – 18	19+
Spolu	4 356	68 374	656	11 757
Exstirpácia benígnych a malígnych nádorov kože, podkožia a svalů	1 809	21 419	35	373
Exstirpácia benígneho nádoru prsnej žľazy	10	255	5	76
Exstirpácia lymfatických uzlín	17	176	–	54
Exstirpácia sakrálneho dermoidu	33	284	14	100
Exstirpácia krčnej cysty	–	2	–	–
Nekrektómie	9	612	1	223
Endoskopické vyšetrenie v celkovej anestéze	11	380	–	24
Papilosfinkterotómia a odstránenie konkrémentov zo žľčových ciest (endoskopická retrográdna)	–	7	–	7
Operácia jednoduchých prietrží	302	3 893	80	1 518
Operácia varixov dolných končatín	4	3 236	–	547
Vytvorenie alebo rekonštrukcia artériovenózneho fistuly pri chronickej liečbe hemodialýzou	1	451	–	36
Zrušenie artériovenózneho fistuly	–	23	–	20

T 3.5 VÝKONY JEDNODŇOVEJ STAROSTLIVOSTI V ŠPECIALIZAČNOM ODBORE CHIRURGIA, ORTOPÉDIA, ÚRAZOVÁ CHIRURGIA A PLASTICKÁ CHIRURGIA

1. pokračovanie

Výkony	Počet pacientov				
	operovaných		z toho hospitalizovaných po operačnom zákroku		
	0 – 18	19+	0 – 18	19+	
Operácia hemoroidov	3	608	–	167	
Operácia análnych fistúl a fisúr	7	434	3	208	
Transrektálna polypektómia	3	455	–	54	
Laparoskopické výkony diagnostické	23	103	15	51	
Korekčná operácia ušnic	97	141	1	–	
Amputácia prsta pre gangrénu	1	262	–	132	
Ošetrovanie popáleniny v celkovej anestéze	5	2	–	–	
Operácia instability kolena	59	1 230	40	429	
Operácia instability členka	–	30	–	9	
Operácia instability ramena	4	230	4	56	
Operácia subakromiálneho impingement syndrómu	–	226	–	77	
Operácia ruptúry Achillovej šľachy	1	235	1	150	
Operácia poúrazovej paraartikulárnej burzitídy vo všetkých lokalizáciách	21	483	–	62	
Operačná mobilizácia kontraktúry stuhnutého kĺbu	16	244	–	11	
Operačná dynamizácia vnútrodreňových klincov	7	141	–	11	
Operačná repozícia jednoduchých zlomenín v celkovej anestéze	164	537	60	279	
Operácia syndrómu carpálneho tunela	35	3 782	–	141	
Diagnostické svalové biopsie	–	31	–	–	
Operačné zákroky na ruke	operačné riešenie pollex saltans	5	1 042	–	80
	operačné riešenie fractura metacarpi	48	307	23	121
	excízia a exstirpácia novotvarov kože a mäkkých štruktúr ruky	74	538	–	10
Operačné zákroky na lakti	operačné riešenie epicondylitis radialis	2	142	–	18
	operačné riešenie epicondylitis ulnaris	2	47	–	5
	operačné riešenie mus articulare	–	3	–	–
	operačné riešenie fractura capitis radii	1	33	–	25
	operačné riešenie synovitis cubiti	–	9	–	–
Operačné zákroky na ramene a ramennom zhybe	operačné riešenie luxatio acromioclavicularis	5	150	3	76
	operačné riešenie fractura claviculae	23	142	7	81
	operačné riešenie abruptio tuberculi majoris et minoris humeri	–	14	–	3

T 3.5 VÝKONY JEDNODŇOVEJ STAROSTLIVOSTI V ŠPECIALIZAČNOM ODBORE CHIRURGIA, ORTOPÉDIA, ÚRAZOVÁ CHIRURGIA A PLASTICKÁ CHIRURGIA

2. pokračovanie

Výkony		Počet pacientov			
		operovaných		z toho hospitalizovaných po operačnom zákroku	
		0 – 18	19+	0 – 18	19+
Operačné zákroky na ramene a ramennom zhybe	operačné riešenie luxatio acromioclavicularis	5	150	3	76
	operačné riešenie fractura clavicae	23	142	7	81
	operačné riešenie abruptio tuberculi majoris et minoris humeri	–	14	–	3
	operačné riešenie decompressio subacromialis	–	22	–	17
	operačné riešenie instabilitas glanohumeralis	–	66	–	28
	operačné riešenie ruptúry rotátorovej manžety	4	177	4	106
	operačné riešenie SLAP – lézia (poškodenie labrum glenoidale)	–	100	–	40
	Operačné zákroky na nohe	operačné riešenie hallux valgus	20	1 452	3
	operačné riešenie pes transversoplanus	26	32	–	1
	operačná riešenie digitus hammatu	1	404	–	7
	operačné riešenie digitus malleus	1	136	–	1
	operačné riešenie digitus supraductus	–	10	–	1
	operačné riešenie metatarsus I. varus	–	5	–	–
	operačné riešenie morbus Laderhose	–	5	–	–
	operačné riešenie neuralgie Mortoni excízia a exstirpácia novotvarov kože a mäkkých štruktúr nohy	10	44	–	–
	Artroskopické výkony v laktovom zhybe	–	61	–	14
	Artroskopické výkony v ramennom zhybe	30	2 004	14	704
	Artroskopické výkony v kolennom zhybe	703	10 544	204	2 922
	Artroskopické výkony v členkovom zhybe	15	298	3	62
	Operačná extrakcia malého osteosyntetického materiálu a vonkajších fixátorov	516	3 217	116	770
Operácia Dupuytrenovej kontraktúry	punkčná fasciektómia	–	118	–	2
	parciálna fasciektómia	–	391	–	3
	totálna fasciektómia	–	95	–	10
Operačné výkony pre útlakové syndrómy	discízia ligamentum carpi transversum bez epineurolyzy nervus medianus	–	351	–	–
	discízia ligamentum carpi transversum s epineurolyzou nervus medianus	1	742	–	47
	transpozícia nervus ulnaris	–	6	–	–

T 3.5 VÝKONY JEDNODŇOVEJ STAROSTLIVOSTI V ŠPECIALIZAČNOM ODBORE CHIRURGIA, ORTOPÉDIA, ÚRAZOVÁ CHIRURGIA A PLASTICKÁ CHIRURGIA

dokončenie

Výkony	Počet pacientov			
	operovaných		z toho hospitalizovaných po operačnom zákroku	
	0 – 18	19+	0 – 18	19+
Exstirpácia gangliómu	37	483	1	15
Operácie tenolýza	4	814	–	5
Operácie šliach na ruke sekundárna sutúra šľachy	26	326	9	51
voľný šľachový transplantát	–	5	–	–
transpozícia šľachy	–	16	–	3
Operácie malých kĺbov artrolýza	23	41	–	8
ruky artrodéza	7	72	–	42
Koža, adnexa a podkožie excízia benígnych a malígnych tumorov s nutnosťou lokálneho laloku	45	552	–	–
excízia benígnych a malígnych tumorov s nutnosťou voľného kožného transplantátu	–	15	–	–
krytie defektov lalokovou plastikou	–	325	–	–
krytie defektov voľným kožným transplantátom	–	22	–	–
korekcia kontrahujúcej jazvy Z-plastikou	2	77	–	1
korekcia hypertrofickej alebo keloidnej jazvy excíziou zo zdravotných dôvodov	20	100	–	12
korekcia hypertrofickej alebo keloidnej jazvy dermabráziou zo zdravotných dôvodov	5	56	–	–
korekcia hypertrofickej alebo keloidnej jazvy iným spôsobom zo zdravotných dôvodov	12	58	–	–
Operácie na prsníkoch korekcia asymetrie prsníkov vložení implantátu zo zdravotných dôvodov	3	429	3	353
redukčná mammaplastika pre hypertrofiu ľahkého a stredne závažného stupňa zo zdravotných dôvodov	–	75	–	54
operácia gynekomastie bez liposukcie zo zdravotných dôvodov	–	1	–	–
operácia gynekomastie s liposukciou zo zdravotných dôvodov	–	10	–	–
Blepharoplastika pri blepharochalázii zo zdravotných dôvodov	–	179	–	–
Chirurgická korekcia ptózy hornej mihalnice (vrodenej, senilnej) zo zdravotných dôvodov	11	54	–	–
Chirurgická korekcia fimózy a parafimózy	14	17	2	1
Laparoskopická cholecystektómia	18	2 027	5	930

T 3.6 VÝKONY JEDNODŇOVEJ STAROSTLIVOSTI V ŠPECIALIZAČNOM ODBORE GYNEKOLÓGIA A PÔRODNÍCTVO

Výkony	Počet pacientov			
	operovaných		z toho hospitalizovaných po operačnom zákroku	
	0 – 18	19+	0 – 18	19+
Spolu	372	39 418	94	5 783
Gynekologické vyšetrenie v narkóze	4	871	2	569
Dilatácia a kyretáž	257	16 191	39	1 650
Konizácia cervixu	4	2 752	4	392
Excízia vulvy	6	995	3	148
Operácia cýst glandulae vestibularis – Bartolinskej žľazy	7	449	4	93
Invazívna amniocentéza	1	1 712	–	343
sonografia punkcia ovariálnych cýst	5	151	–	17
Hysterosonosalpingografia	–	301	–	3
Punkcia ovária	–	7	–	2
Punkcia ovariálneho folikulu za účelom získania oocytu	–	1 873	–	1
Biopsia prsníka	1	176	–	10
Punkcia prsníka	–	62	–	–
Excízia zo steny pošvy na histológiu	3	157	–	32
Resekcia vaginálneho septa	1	40	1	8
Hysteroskopia diagnostická a operačná	5	7 423	3	586
Transcervikálna resekcia uterinného septa	1	199	–	28
Diagnostická laparoskopia	17	1 616	16	341
Laparoskopické výkony	–	152	–	43
sterilizácia	–	152	–	43
rozrušenie zrastov	2	366	–	155
salpingostómia	1	6	1	5
salpingektómia	2	423	1	230
ovariálna cystektómia	24	1 099	15	469
ooforektómia	4	90	–	2
ablácia endometriotických ložísk	3	165	2	55
Kolpoperineoplastika	–	687	–	296
Uretrálna suspenzia (so suburetrálnou páskou na liečbu stresovej inkontinencie)	–	401	–	158
Prerušenie tehotenstva zo zdravotných dôvodov	24	1 054	3	147

T 3.7 VÝKONY JEDNODŇOVEJ STAROSTLIVOSTI V ŠPECIALIZAČNOM ODBORE OFTALMOLÓGIA

Výkony	Počet pacientov			
	operovaných		z toho hospitalizovaných po operačnom zákroku	
	0 – 18	19+	0 – 18	19+
Spolu	116	53 752	15	287
Operácia strabizmu	67	88	15	3
Operácia pterygia – ablácia a plastika	–	677	–	15
Operácia nádorov spojky	8	343	–	–
Operácia nádorov mihalníc	27	2 305	–	89
Plastické operácie na mihalniciach	–	1 064	–	22
Operácie glaukómov	–	1 055	–	32
Excimer – laserové operácie rohovky	8	6 572	–	–
Transpupilárna termoterapia nádorov sietnice a rohovky	–	2	–	–
Fotodynamická terapia sietnice	–	807	–	–
Operácia sivého zákalu s implantáciou umelej vnútroočnej šošovky	2	34 996	–	37
Sekundárna implantácia intraokulárnej šošovky do prednej očnej komory alebo do sulcus ciliare	–	102	–	20
Sekundárna implantácia intraokulárnej šošovky transskleárnou fixáciou	–	218	–	–
Operácia sekundárnej katarakty	4	5 427	–	69
Repozícia implantovanej umelej vnútroočnej šošovky	–	96	–	–

T 3.8 VÝKONY JEDNODŇOVEJ STAROSTLIVOSTI V ŠPECIALIZAČNOM ODBORE OTORINOLARYNGOLÓGIA

Výkony	Počet pacientov			
	operovaných		z toho hospitalizovaných po operačnom zákroku	
	0 – 18	19+	0 – 18	19+
Spolu	10 269	12 359	1 095	2 694
Adenotómia	888	86	125	21
Endoskopická adenotómia	6 554	237	579	12
Tonzilektómia	861	1 951	240	419
Tonzilotómia	1 186	38	76	3
Uvulopalatoplastika	6	169	3	30
Plastika oroantrálnej komunikácie	–	12	–	2
Extrakcia kameňa submandibulárnej žľazy	7	27	–	–
Exstirpácia sublingválnej slinnej žľazy	3	28	1	2
Exstirpácia submandibulárnej slinnej žľazy	2	60	–	16
Exstirpácia priušnej žľazy	1	77	–	19
Mikrochirurgické výkony na hrtane	2	1 088	1	234
Endoskopická chordektómia	–	1	–	–
Exstirpácia mediálnej krčnej cysty	15	33	1	4
Exstirpácia laterálnej krčnej cysty	2	43	–	25
Exstirpácia ohraničeného tumoru alebo lymfatickej uzliny na krku	28	350	2	33
Septoplastika	90	1 970	18	574
Rekonštrukcia perforácie septa nasi	1	19	–	–
Plastika nosovej chlopne	1	14	–	–
Turbinoplastika	263	2 282	24	390
Funkčná endoskopická sinusová chirurgia	98	1 916	8	562
Dakryocystorinoskopia	–	40	–	12
Endoskopická operácia prinosových dutín	11	164	3	90
Operácie prinosovej dutiny vonkajším prístupom	3	13	3	8
Funkčná septorinoplastika	5	142	–	41
Blefaroplastika	–	20	–	–
Operácia malého tumoru na tvári a krku	80	1 125	2	2
Aurikuloplastika	27	52	–	16
Operácia stenózy zvukovodu	44	65	2	7
Myringoplastika	25	138	1	58
Tympanoplastika	49	110	5	67
Tympanoplastika bez protézy alebo s protézou	6	13	–	–
Stapedoplastika	–	39	–	32
Sanačná operácia stredného ucha	11	37	1	15

T 3.9 VÝKONY JEDNODŇOVEJ STAROSTLIVOSTI V ŠPECIALIZAČNOM ODBORE UROLÓGIA

Výkony	Počet pacientov			
	operovaných		z toho hospitalizovaných po operačnom zákroku	
	0 – 18	19+	0 – 18	19+
Spolu	2 183	12 779	189	2 552
Operácia fimózy – cirkumcizia zo zdravotných dôvodov	994	1 080	85	166
Operačná repozícia parafimózy	7	20	–	1
Frenuloplastika pre frenulum breve	163	312	5	18
Plastika varikokély	80	126	21	43
Orchiektómia pri atrofickej semenníku	22	73	6	22
Orchiektómia pre karcinóm prostaty	–	52	–	27
Divulzia uretry pri stenóze ženskej uretry	49	219	3	23
Resekcia karunkuly uretry	–	74	–	31
Sterilizácia muža	–	43	–	–
Resekcia spermatokély alebo cysty nadsemenníka	19	89	1	43
Operácia hydrokély u chlapcov	83	31	26	4
Operácia jednoduchej hydrokély mužov	68	412	5	178
Resekcia kondylomát na penise	9	163	–	12
Orchidopexia retinovaného hmatného semenníka (nie pri kryptorchizme)	392	39	32	3
Optická uretrotómia krátkej striktúry	2	201	1	165
Hiopsia steny močového mechúra	–	555	–	259
Diagnostická cystoskopia	229	4 096	–	329
Zavedenie a odstránenie ureterálnej endoprotézy	43	2 945	3	494
Perkutánná nefrostómia	5	775	1	208
Extrakorporálna litotrypsia	5	592	–	–
Ureteroskopia	7	220	–	91
Ureteroskopická litotrypsia a extrakcia konkrementu pri jednoduchej ureterolitiáze	2	503	–	321
Uretrálna suspenzia (so suburetrálnou páskou na liečbu stresovej inkontinencie)	4	159	–	114

T 3.10 VÝKONY JEDNODŇOVEJ STAROSTLIVOSTI V ŠPECIALIZAČNOM ODBORE ZUBNÉ LEKÁRSTVO

Výkony	Počet pacientov			
	operovaných		z toho hospitalizovaných po operačnom zákroku	
	0 – 18	19+	0 – 18	19+
Spolu	605	2 216	56	238
Artroskopická operácia temporomandibulárneho kĺbu	–	24	–	24
Probatórne excízie na histologické vyšetrenie v celkovej anestéze	6	12	6	3
Exstirpácie ohraničených tumorov na tvári a v ústach	–	11	–	11
Exstirpácie lymfatických uzlín a biopsia	2	19	2	15
Plastiky oroantrálnych komunikácií	2	63	–	5
Exstirpácie kameňov zo slinovodov	–	18	–	6
Komplikovaná operačná extrakcia retinovaných zubov	48	254	4	49
Operačná extrakcia viacerých retinovaných a semiretinovaných zubov	68	245	4	25
Operačná repozícia a fixácia jednoduchých zlomenín sánky	10	33	10	10
Operačná repozícia a fixácia zlomenín alveolárných výbežkov sánky a čeluste	8	46	8	16
Operačná fixácia luxovaných a subluxovaných zubov	7	22	5	–
Operačné ošetrenie komplikovaného prerezávania zubov múdrosti	10	311	–	–
Exstirpácia dentálnych cyst	8	67	8	32
Operačná predprotetická úprava čeluste	2	56	–	–
Operačné ošetrenie nepravých nádorov – epulis	3	43	3	10
Operačná egalizácia ďasnových výbežkov	–	89	–	2
Extrakcie viacerých zubov v celkovej anestéze	392	248	–	8
Resekcia koreňového hrotu troch alebo viacerých zubov	7	45	–	–
Operačné prehĺbenie vestibula v oblasti maxily a frontálneho úseku mandibuly	18	180	–	1
Dentoalveolárne chirurgické výkony v celkovej anestéze pre polyvalentnú alergiu	4	22	4	15
Dentoalveolárne chirurgické výkony v lokálnej anestéze u geriatrických a rizikových pacientov vzhľadom na interné ochorenie	8	354	–	6
Operačné odstránenie osteosyntézového materiálu	2	10	2	–
Operačná elevácia zygomaticomaxilárneho komplexu v celkovej anestéze	–	44	–	–

**T 3.11 VÝKONY JEDNODŇOVEJ STAROSTLIVOSTI V ŠPECIALIZAČNOM ODBORE GASTROENTEROLOGICKÁ
CHIRURGIA A GASTROENTEROLÓGIA**

Výkony	Počet pacientov			
	operovaných		z toho hospitalizovaných po operačnom zákroku	
	0 – 18	19+	0 – 18	19+
Spolu	11	4 606	5	1 442
Endoskopické vyšetrenie v celkovej anestéze	9	1 933	3	312
Papilosfinkterotómia a odstránenie konkrementov zo žlčových ciest alebo pankreatického vývodu	2	908	2	907
Endoskopické zavedenie drenáže žlčových ciest alebo pankreasu	–	194	–	194
Aplikácia stentov (výstuží) v tráviacom trakte pod endoskopickou alebo rtg. kontrolou	–	5	–	–
Endoskopická polypektómia a endoskopická mukózna resekcia v tráviacom trakte	–	1 520	–	9
Endoskopická injekčná sklerotizácia pažerákových varixov	–	46	–	20

P 1 OZNAČENIE KRAJOV SR

BL	Bratislavský kraj
TA	Trnavský kraj
TC	Trenčiansky kraj
NI	Nitriansky kraj
ZI	Žilinský kraj
BC	Banskobystrický kraj
PV	Prešovský kraj
KI	Košický kraj

VYSVETLENIE SYMBOLOV

Ležatá čiarka	(–)	jav sa nevyskytoval
Nula	(0; 0,0; 0,00)	znamená viac ako nulu, ale menej ako najmenšiu jednotku vyjadriteľnú v tabuľke
Bodka	(.)	údaj nie je k dispozícii alebo je nespoľahlivý
Ležatý krížik	(x)	zápis nie je možný z logických dôvodov
Veľké D	(D)	údaj nie je možné publikovať pre jeho dôverný charakter
Znak zlomu	(/)	prerušenie porovnateľnosti časového radu z metodických alebo iných dôvodov
z toho		znamená neúplný výber položiek
v tom		znamená úplný výber položiek