

Potraty v SR 2012

Abortions in
the Slovak Republic 2012

EDÍCIA ZDRAVOTNÍCKA ŠTATISTIKA

Potraty v SR 2012

Abortions in
the Slovak Republic 2012

Ročník 2013

ZŠ-7/2013

© Národné centrum zdravotníckych informácií. Bratislava 2013

811 09 Bratislava
Lazaretská 26

Tel.: 02 57 26 92 22
Fax: 02 52 63 54 90
E-mail: jarmila.hajnaliova@nczisk.sk
Internet: www.nczisk.sk

Rozmnožovanie obsahu tejto publikácie, ako aj jednotlivých častí v pôvodnej alebo upravenej podobe je možné len s písomným súhlasom Národného centra zdravotníckych informácií. Údaje, ktoré sú obsahom tejto publikácie, je možné použiť len s uvedením zdroja.

Copying contents of this publication either whole or single parts, both in original and adjusted form is possible only unless the National Health Information Center gives written permission. Data of this publication can be used only with identification of the source.

Obsah

Úvod	7
Vývoj potratov v rokoch 1960 – 2012	11
Vývoj potratov v rokoch 1960 – 2012	12
Vývoj potratov na Slovensku v rokoch 1960 – 2012 (graf)	13
Vývoj počtu živonarodených detí a UPT v rokoch 1960 – 2012 (graf)	13
Potraty podľa druhu a územia trvalého bydliska v SR	14
Vývoj potratov na 100 živonarodených a UPT na 100 narodených v rokoch 1960 – 2012 (graf)	18
Vývoj potratov a UPT na 100 ukončených tehotenstiev v rokoch 2000 – 2012 (graf)	18
Všeobecná miera potratovosti podľa územia trvalého bydliska v SR	19
Vývoj počtu potratov na 1 000 obyvateľov v rokoch 1960 – 2012 (graf)	22
Vývoj počtu UPT na 100 potratov v rokoch 1960 – 2012 (graf)	22
Potraty podľa druhu a veku ženy	23
Potraty podľa druhu a vekovej skupiny ženy	25
Počet UPT podľa veku ženy v Slovenskej republike (graf)	28
Potraty podľa druhu, trvalého bydliska a počtu živonarodených detí pred potratom	29
Potraty podľa druhu, počtu živonarodených detí pred potratom a vekovej skupiny ženy	33
Vývoj počtu UPT podľa vekových skupín žien (graf)	35

Potraty podľa druhu, územia trvalého bydliska ženy a rodinného stavu	36
Potraty podľa druhu, trvalého bydliska a vzdelania ženy	38
Potraty podľa druhu a veku plodu (v týždňoch)	42
Potraty podľa druhu, územia zdravotníckeho zariadenia a veku plodu	43
Potraty podľa druhu, veku a hmotnosti plodu	45
Potraty podľa druhu, kraja trvalého bydliska ženy a počtu doterajších pôrodov	49
Potraty podľa druhu, kraja trvalého bydliska a počtu doterajších umelých prerušení tehotenstva	51
Potraty podľa druhu, kraja trvalého bydliska ženy a počtu doterajších spontánnych potratov	53
Potraty podľa druhu, kraja trvalého bydliska a vekovej skupiny u žien doteraz bez potratu a pôrodu	55
Potraty podľa druhu a vekovej skupiny u žien doteraz bez pôrodu a s aspoň jedným UPT	58
Potraty podľa druhu a vekovej skupiny u žien doteraz bez pôrodu a s aspoň jedným spontánnym potratom	60
Potraty podľa druhu a vekovej skupiny u žien doteraz s aspoň jedným pôrodom a jedným UPT	61
Počet potratov u žien užívajúcich vnútromaternicovú antikoncepciu	62
Potraty podľa druhu a kraja zdravotníckeho zariadenia	64
Potraty podľa druhu, okresu trvalého bydliska a ohrozenia žien násilím	65

Content

Preface	9
Trends in abortions (1960 – 2012)	11
Trends in abortions (1960 – 2012)	12
Trends in abortions in the Slovak Republic (1960 – 2012) (graph)	13
Trends in the number of live-births and LIA (1960 – 2012) (graph)	13
Abortions according to the type and territory of permanent address in the Slovak Republic	14
Trends in abortions and LIA per 100 births (1960 – 2012) (graph)	18
Trends in abortions and LIA per 100 terminated pregnancies (2000 – 2012) (graph)	18
General abortion rate according to type and territory of permanent residence in the Slovak Republic	19
Trends in abortions per 1 000 population (1960 – 2012) (graph)	22
Trends in the number of LIA (1960 – 2012) (graph)	22
Abortions by type and age of woman	23
Abortions by type and age group of woman	25
Number of LIA by the age of woman in the Slovak Republic (graph)	28
Abortions by type, permanent residence and number of live-born children before abortion	29
Abortions by type, number of live-born children before abortion and age group of woman	33
Trends in the number of abortions by age of woman (graph)	35

<i>Abortions by type, permanent residence of woman and marital status</i>	36
<i>Abortions by type, permanent residence and highest level of achieved education</i>	38
<i>Abortions by type and age of fetus (in weeks)</i>	42
<i>Abortions by type, territory of health facility and age of fetus</i>	43
<i>Abortions by type, age and weight of fetus</i>	45
<i>Abortions by type, region of permanent residence and childbirths to date</i>	49
<i>Abortions by type, region of permanent residence and number of LIA to date</i>	51
<i>Abortions by type, region of permanent residence and number of spontaneous abortions to date</i>	53
<i>Abortions by type, region of permanent residence and age group of women without LIA and childbirth to date</i>	55
<i>Abortions by type and age group of women with at least one LIA and without childbirth to date</i>	58
<i>Abortions by type and age group of women with at least one spontaneous abortion and without childbirth to date</i>	60
<i>Abortions by type and age group of women with at least one LIA and one childbirth to date</i>	61
<i>Abortions of intrauterine contraception</i>	62
<i>Abortions by type and region of health facility</i>	64
<i>Abortions by type, district of permanent residence and threats of violence against women</i>	65

Úvod

V publikácii prezentujeme súbor štatistických údajov sledujúci vývoj a počet potratov hlásených zdravotníckymi zariadeniami v roku 2012 v Slovenskej republike. Za potrat sa považuje prerušenie tehotenstva pred ukončením 28. týždňa tehotenstva. V štatistickom sledovaní rozdeľujeme potraty podľa druhu na umelé prerušenie tehotenstva (UPT) a samovoľný potrat. Umelé prerušenie tehotenstva je lekársky zákrok, ktorého vykonanie upravuje zákon č. 345 z 19. júna 2009, ktorým sa mení a dopĺňa zákon č. 576/2004 Z. z. o zdravotnej starostlivosti, službách súvisiacich s poskytovaním zdravotnej starostlivosti a o zmene a doplnení niektorých zákonov v znení neskorších predpisov. Podmienkou vykonania umelého prerušenia tehotenstva je písomný informovaný súhlas po predchádzajúcom poučení žiadateľky. Prerušenie tehotenstva môže byť vykonané aj zo zdravotných dôvodov, keď tehotenstvo ohrozuje zdravie alebo život ženy alebo vývoj plodu by mohol byť ohrozený ochorením matky.

Vstupným formulárom pre informácie o potratoch je tlačivo „Žiadosť o umelé prerušenie tehotenstva a hlásenie potratu“. Povinnému hláseniu podliehajú všetky druhy potratov vykonané v zdravotníckych zariadeniach (spontánne, iné legálne prerušenia tehotenstva, ostatné potraty, prípady ukončenia mimomaternicového tehotenstva aj ošetrovania nelegálne vykonaného UPT). Žiadosti o umelé prerušenie tehotenstva, ktoré neboli realizované, nepodliehajú hláseniu.

Štatistika sledovania evidovania sa postupne vyvíjala, v rokoch 1958 – 1986 v potratoch neboli evidované mimomaternicové tehotenstvá, v rokoch 1987 – 1989 boli mimomaternicové tehotenstvá zahrnuté do skupiny UPT a v rokoch 1990 – 1996 boli mimomaternicové tehotenstvá zahrnuté len v počte potratov spolu. Od roku 1997 na základe metodických zmien bola vykonaná úprava štatistického triedenia druhov potratov na: spontánny, legálne UPT do 8. týždňa, legálne UPT od 9. do 12. týždňa, legálne UPT od 13. do 24. týždňa, mimomaternicové tehotenstvo, iný potrat, v ktorom sú zahrnuté napr. Missed abortion, Mola hydatidosa (Missed abortion, Mola hydatidosa boli zahrnuté v tejto položke už od roku 1994) a nelegálne UPT. V tabuľke č. 1 a 2 nie sú započítané do stĺpca „spolu“ mimomaternicové tehotenstvá z dôvodu porovnateľnosti údajov podľa medzinárodnej metodiky. Predmetné tabuľky obsahujú vybrané údaje dát za roky 1960 – 2012 v SR.

Preface

The publication presents set of statistical data on trends and number of abortions reported by health facilities in the Slovak Republic in 2012. Abortion is a termination of pregnancy before finishing 28th week of pregnancy. In statistical monitoring, we divide abortions according to type into induced abortions (LIA) and miscarriages. Induced abortion is a medical intervention, which performance is defined in the law act no. 345 as of June 19, 2009, amending and supplementing act no. 576/2004 Coll. on health care. A condition which allows to perform an abortion is a written information agreement signed by a woman after being instructed. An abortion can be performed also due to medical conditions if pregnancy threatens woman's health or even life or in case when woman's illness threatens fetal development.

An entry form containing information on abortions is called Request for Induced Abortion and Abortion Reporting. All types of abortions performed in health facilities are subjected to reporting (including miscarriages, other legally induced abortions, other abortions, termination of ectopic pregnancy and illegally performed induced abortions). Requests for induced abortion which were not performed are not reported.

The statistics of monitoring and registering have been gradually developing. In the course of years 1958 – 1986, ectopic pregnancies were not registered in the group of abortions; from 1987 – 1989, ectopic pregnancies were included in the group of induced abortions and from 1990 – 1996, ectopic pregnancies were included only in the number of abortions altogether. Since 1997, on the basis of methodological changes, a modification of statistical classification of abortion types was done as follows: miscarriage, legally induced abortion up to 8th week of pregnancy, legally induced abortion from 9th – 12th week of pregnancy, legally induced abortion from 13th to 24th week of pregnancy, ectopic pregnancy, another type of abortion e. g. missed abortion, mola hydatidosa (included in classification since 1994) and illegally induced abortion.

The tables 1 and 2 do not include ectopic pregnancies into the column Total as the data can be compared according to an international methodology. These tables contain selected data for years 1960 – 2012 in the Slovak Republic.

VYSVETLENIE SYMBOLOV

EXPLANATIONS TO SYMBOLS

Ležatá čiarka <i>Hyphen</i>	(-)	jav sa nevyskytoval	<i>the phenomenon did not occur</i>
Nula <i>Zero</i>	(0; 0,0; 0,00)	znamená viac ako nulu, ale menej ako najmenšiu jednotku vyjadriteľnú v tabuľke	<i>denotes greater than zero but less than the smallest unit expressible in the table</i>
Bodka <i>Dot</i>	(.)	údaj nie je k dispozícii alebo je nespoľahlivý	<i>data is not available or reliable</i>
Ležatý krížik <i>Cross</i>	(x)	zápis nie je možný z logických dôvodov	<i>the entry is not possible for logical reasons</i>
Veľké D <i>Capital D</i>	(D)	údaj nie je možné publikovať pre jeho dôverný charakter	<i>data cannot be published because of its confidentiality</i>
Znak zlomu <i>Break symbol</i>	(\curvearrowright)	prerušenie porovnateľnosti časového radu z metodických alebo iných dôvodov	<i>cut in comparability of time series due to methodology or other reasons</i>
z toho <i>of which</i>		znamená neúplný výber položiek	<i>means incomplete or complete selection of items</i>
v tom		znamená úplný výber položiek	

T 1 VÝVOJ POTRATOV ¹⁾ V ROKOCH 1960 – 2012**TRENDS IN ABORTIONS ¹⁾ (1960 – 2012)**

Rok Year	Počet potratov / Number of abortions						Zo 100 ukončených tehotenstiev bolo potratov Abortions out of 100 terminated pregnancies	Zo 100 potratov bolo UPT LIA out of 100 abortions
	spolu total	UPT LIA	spontánnych spontaneous	ostatných other	na 1 000 obyvateľov per 1 000 inhabitants	na 100 živonarodených per 100 live births		
1960	29 389	20 738	8 599	52	7,4	35,0	25,0	70,6
1965	29 417	21 037	8 351	29	6,7	37,9	25,9	71,5
1970	35 565	27 873	7 691	1	7,9	44,1	30,7	78,4
1975	35 437	26 160	9 263	14	7,5	36,3	26,7	73,8
1980	40 691	31 240	9 421	30	8,2	42,8	30,0	76,8
1985	45 594	36 283	9 272	39	8,8	50,6	33,5	79,6
1990	55 640	47 901	7 739	–	10,5	69,6	41,0	86,1
1995	35 348	28 887	5 716	745	6,6	57,5	36,5	81,7
2000	23 133	16 580	5 125	1 427	4,3	41,9	29,5	71,7
2005	18 953	12 261	4 905	1 787	3,5	34,8	25,9	64,7
2006	18 676	11 971	4 811	1 894	3,5	34,6	25,8	64,1
2007	17 974	11 189	4 894	1 891	3,3	33,0	24,9	62,3
2008	18 089	10 869	5 058	2 162	3,3	31,5	25,0	60,1
2009	17 553	9 970	4 695	2 888	3,2	28,7	22,4	56,8
2010	16 835	9 299	4 637	2 899	3,1	27,9	21,9	55,2
2011	16 484	8 818	5 083	2 583	3,0	27,3	21,5	53,5
2012	16 021	8 443	5 172	2 406	3,0	28,8	22,3	52,7

¹⁾ počet mimomaternicových tehotenstiev nie je zahrnutý do počtu potratov

¹⁾ number of extrauterine pregnancies is not included in the number of abortions

T 2 VÝVOJ POTRATOV ¹⁾ V ROKOCH 1960 – 2012

TRENDS IN ABORTIONS ¹⁾ (1960 – 2012)

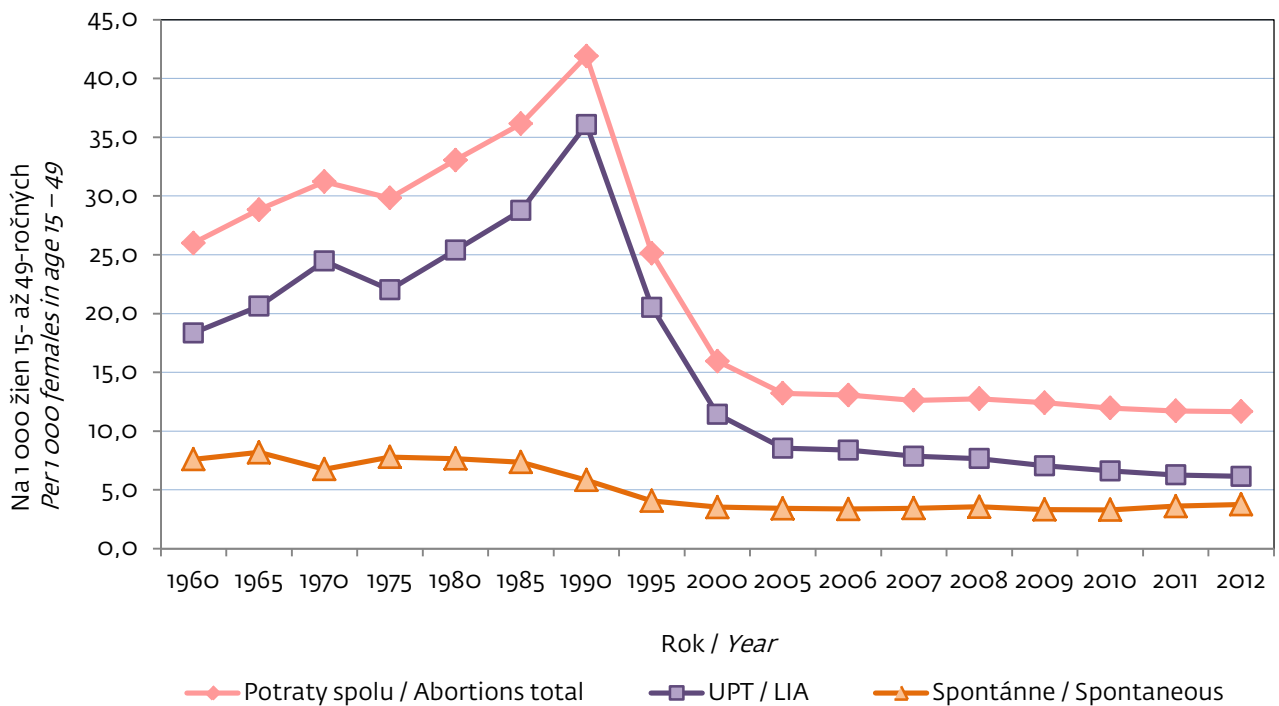
Rok Year	Potraty na 1 000 žien v reprodukčnom veku ²⁾ <i>Abortions per 1 000 women in reproductive age ²⁾</i>			UPT LIA		Zo 100 ukončených tehotenstiev bolo UPT LIA out of 100 terminated pregnancies	Zo 100 UPT bolo <i>Out of 100 LIA</i>	
	spolu total	UPT LIA	spontánne spontaneous	na 1 000 obyvateľov per 1 000 inhabitants	na 100 narodených per 100 births		legálnych UPT do 8. týždňa LIA up to 8 th week	zo zdravotných dôvodov due to health reasons
1960	26,0	18,3	7,6	5,2	23,2	17,6	.	12,7
1965	28,8	20,6	8,2	4,8	24,7	18,5	.	23,3
1970	31,2	24,5	6,8	6,2	34,3	24,0	.	22,7
1975	29,8	22,0	7,8	5,5	26,6	19,7	.	19,0
1980	33,1	25,4	7,7	6,3	32,6	23,1	.	15,9
1985	36,2	28,8	7,4	7,0	40,0	26,7	.	15,9
1990	41,9	36,1	5,8	9,0	59,6	35,3	77,6	9,0
1995	25,1	20,5	4,1	5,4	46,8	29,8	72,6	16,2
2000	16,0	11,4	3,5	3,1	29,9	21,2	73,8	16,5
2005	13,2	8,5	3,4	2,3	22,4	16,7	70,7	16,2
2006	13,1	8,4	3,4	2,2	22,1	16,5	69,8	15,4
2007	12,6	7,9	3,4	2,1	20,5	15,5	69,1	16,4
2008	12,7	7,7	3,6	2,0	18,9	15,0	68,4	15,9
2009	12,4	7,0	3,3	1,8	16,2	12,7	67,3	13,3
2010	12,0	6,6	3,3	1,7	15,3	12,1	68,1	12,1
2011	11,7	6,3	3,6	1,6	14,6	11,5	67,0	14,1
2012	11,7	6,1	3,8	1,6	15,2	11,8	67,1	13,7

¹⁾ počet mimomaternicových tehotenstiev nie je zahrnutý do počtu potratov

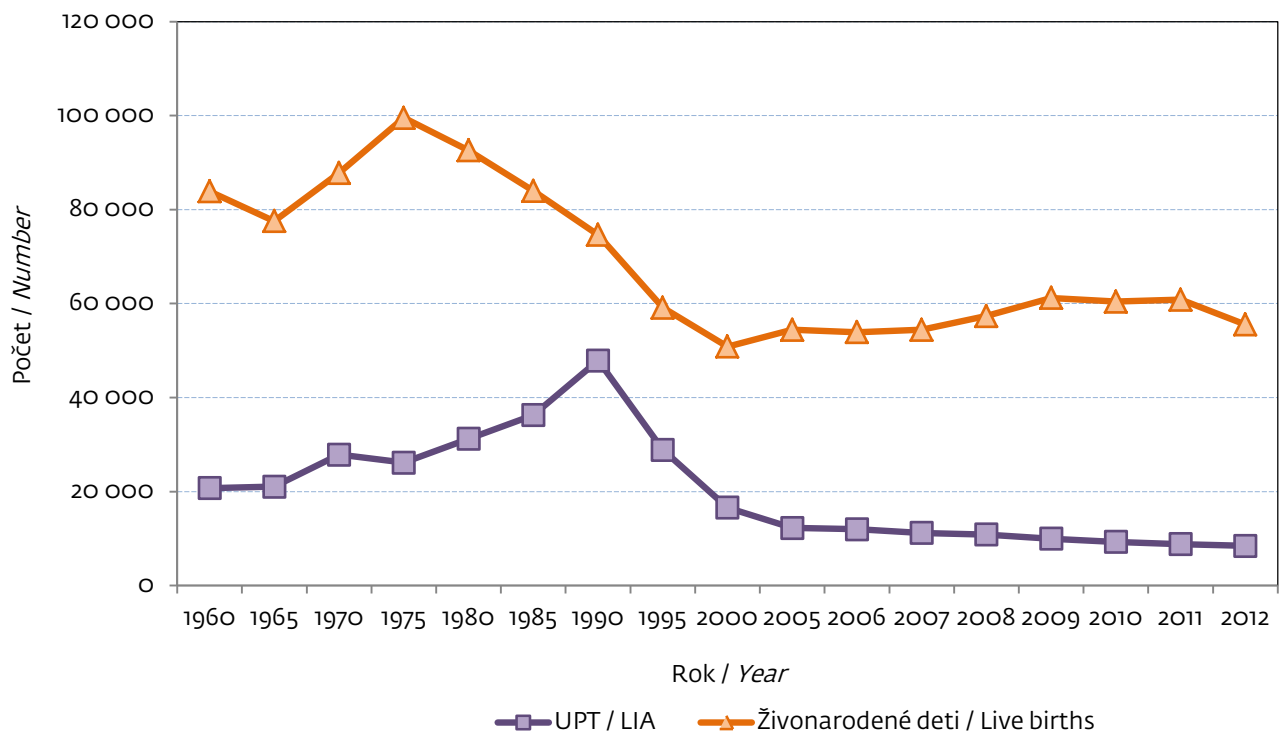
¹⁾ number of extrauterine pregnancies is not included in the number of abortions

²⁾ prepočítané na počet žien vo veku 15 – 49 rokov k 1. 7. 2011

²⁾ recalculated on number of women at the age of 15 – 49 as of July 1, 2011

G1 VÝVOJ POTRATOV ¹⁾ NA SLOVENSKU V ROKOCH 1960 – 2012TRENDS IN ABORTIONS ¹⁾ IN THE SLOVAK REPUBLIC (1960 – 2012)¹⁾ počet mimomaternicových tehotenstiev nie je zahrnutý do počtu potratov¹⁾ number of extrauterine pregnancies is not included in the number of abortions**G2 VÝVOJ POČTU ŽIVONARODENÝCH DEŤÍ A UPT V ROKOCH 1960 – 2012**

TRENDS IN THE NUMBER OF LIVE-BIRTHS AND LIA (1960 – 2012)



T 3 POTRATY PODĽA DRUHU A ÚZEMIA TRVALÉHO BYDLISKA V SR

ABORTIONS ACCORDING TO THE TYPE AND TERRITORY OF PERMANENT ADDRESS
IN THE SLOVAK REPUBLIC

začatie

Beginning of table

Územie trvalého bydliska Territory of permanent residence	Potraty spolu Abortions total	Spontánne potraty Spontaneous abortions	Umelé prerušenie tehotenstva / LIA						Iné potraty Other abortions	Mimo-maternicové tehotenstvá Extrauterine pregnancies
			legálne do 8. týždňa LIA up to 8 th week	legálne od 9. do 12. týždňa LIA from 9 th to 12 th week	spolu do 12. týždňa total up to 12 th week	z toho zo zdravotných dôvodov of which due to health reasons	legálne od 13. do 24. týždňa LIA from 13 th to 24 th week	UPT spolu LIA total		
Úhrn (SR + neudané TB)	16 392	5 172	5 666	2 539	8 205	1 154	238	8 443	2 406	371
Slovenská republika	16 377	5 163	5 663	2 538	8 201	1 154	238	8 439	2 405	370
Bratislavský kraj	1 878	618	641	313	954	104	42	996	234	30
Bratislava I	149	45	55	23	78	12	2	80	22	2
Bratislava II	310	116	96	60	156	24	10	166	28	–
Bratislava III	160	54	61	15	76	9	2	78	27	1
Bratislava IV	262	78	88	45	133	18	9	142	40	2
Bratislava V	445	157	153	72	225	7	6	231	44	13
Malacky	236	60	81	42	123	13	5	128	40	8
Pezinok	143	41	52	29	81	6	4	85	15	2
Senec	173	67	55	27	82	15	4	86	18	2
Trnavský kraj	1 667	538	531	266	797	105	21	818	278	33
Dunajská Streda	511	143	214	94	308	39	8	316	45	7
Galanta	288	108	82	28	110	16	4	114	56	10
Hlohovec	116	39	35	20	55	4	1	56	20	1
Piešťany	121	57	18	4	22	4	2	24	40	–
Senica	84	16	31	14	45	4	1	46	21	1
Skalica	187	48	73	28	101	14	–	101	35	3
Trnava	360	127	78	78	156	24	5	161	61	11
Trenčiansky kraj	1 555	381	561	243	804	102	14	818	299	57
Bánovce nad Bebravou	67	19	30	10	40	2	2	42	5	1
Ilava	139	30	32	16	48	9	5	53	46	10
Myjava	67	14	24	6	30	9	–	30	22	1
Nové Mesto nad Váhom	152	36	59	32	91	18	1	92	20	4
Partizánske	111	35	39	21	60	5	1	61	15	–
Považská Bystrica	189	52	51	21	72	8	–	72	52	13

T 3 POTRATY PODĽA DRUHU A ÚZEMIA TRVALÉHO BYDLISKA V SR

ABORTIONS ACCORDING TO TYPE AND TERRITORY OF PERMANENT ADDRESS
IN SLOVAK REPUBLIC

1. pokračovanie

1st continuation

Územie trvalého bydliska Territory of permanent residence	Potraty spolu Abortions total	Spontánne potraty Spontaneous abortions	Umelé prerušenie tehotenstva / LIA						Iné potraty Other abortions	Mimo-maternicové tehotenstvá Extrauterine pregnancies
			legálne do 8. týždňa LIA up to 8 th week	legálne od 9. do 12. týždňa LIA from 9 th to 12 th week	spolu do 12. týždňa total up to 12 th week	z toho zo zdravotných dôvodov of which due to health reasons	legálne od 13. do 24. týždňa LIA from 13 th to 24 th week	UPT spolu LIA total		
Prievidza	382	88	164	46	210	26	1	211	68	15
Púchov	212	20	103	45	148	11	–	148	38	6
Trenčín	236	87	59	46	105	14	4	109	33	7
Nitriansky kraj	2 514	630	1 083	416	1 499	198	38	1 537	301	46
Komárno	377	129	163	60	223	50	10	233	5	10
Levice	795	94	450	144	594	56	5	599	91	11
Nitra	469	122	162	109	271	22	8	279	65	3
Nové Zámky	458	153	150	40	190	35	9	199	93	13
Šaľa	163	47	66	25	91	21	2	93	20	3
Topoľčany	190	69	67	25	92	12	3	95	20	6
Zlaté Moravce	62	16	25	13	38	2	1	39	7	–
Žilinský kraj	1 839	694	501	286	787	118	31	818	271	56
Bytča	68	15	16	9	25	8	–	25	25	3
Čadca	171	117	20	16	36	13	2	38	7	9
Dolný Kubín	99	52	26	6	32	4	4	36	9	2
Kysucké Nové Mesto	76	28	18	17	35	2	1	36	11	1
Liptovský Mikuláš	287	120	101	50	151	20	5	156	8	3
Martin	308	83	107	82	189	26	9	198	24	3
Námestovo	152	79	27	12	39	10	3	42	29	2
Ružomberok	143	76	39	12	51	11	1	52	4	11
Turčianske Teplice	23	1	12	10	22	4	–	22	–	–
Tvrdošín	79	45	7	4	11	1	1	12	19	3
Žilina	433	78	128	68	196	19	5	201	135	19

T 3 POTRATY PODĽA DRUHU A ÚZEMIA TRVALÉHO BYDLISKA V SR

ABORTIONS ACCORDING TO TYPE AND TERRITORY OF PERMANENT ADDRESS
IN SLOVAK REPUBLIC

2. pokračovanie

2nd continuation

Územie trvalého bydliska Territory of permanent residence	Potraty spolu Abortions total	Spontánne potraty Spontaneous abortions	Umelé prerušenie tehotenstva / LIA						Iné potraty Other abortions	Mimo-maternicové tehotenstvá Extrauterine pregnancies
			legálne do 8. týždňa LIA up to 8 th week	legálne od 9. do 12. týždňa LIA from 9 th to 12 th week	spolu do 12. týždňa total up to 12 th week	z toho zo zdravotných dôvodov of which due to health reasons	legálne od 13. do 24. týždňa LIA from 13 th to 24 th week	UPT spolu LIA total		
Bansko-bystrický kraj	2 198	588	858	412	1 270	200	31	1 301	257	52
Banská Bystrica	360	94	138	56	194	27	8	202	58	6
Banská Štiavnica	60	14	30	14	44	6	–	44	1	1
Brezno	230	50	92	49	141	34	4	145	27	8
Detva	50	21	7	10	17	1	–	17	8	4
Krupina	36	10	10	7	17	2	1	18	5	3
Lučenec	369	141	142	57	199	23	9	208	11	9
Poltár	46	10	11	18	29	3	–	29	6	1
Revúca	160	32	73	33	106	18	1	107	17	4
Rimavská Sobota	366	69	166	72	238	45	3	241	52	4
Veľký Krtíš	38	11	13	11	24	5	–	24	3	–
Zvolen	265	67	99	40	139	13	3	142	51	5
Žarnovica	60	23	16	13	29	8	–	29	6	2
Žiar nad Hronom	158	46	61	32	93	15	2	95	12	5
Prešovský kraj	2 148	917	546	233	779	123	25	804	373	54
Bardejov	152	113	21	4	25	3	2	27	10	2
Humenné	125	32	32	24	56	10	2	58	32	3
Kežmarok	219	132	44	19	63	11	2	65	17	5
Levoča	122	42	30	27	57	5	2	59	17	4
Medzilaborce	23	2	9	7	16	3	–	16	5	–
Poprad	338	83	120	39	159	28	5	164	77	14
Prešov	507	219	164	33	197	22	4	201	79	8
Sabinov	51	29	5	6	11	1	–	11	9	2
Snina	95	29	26	17	43	9	1	44	18	4
Stará Ľubovňa	165	136	8	8	16	5	3	19	5	5
Stropkov	35	10	9	2	11	2	–	11	14	–
Svidník	89	37	18	8	26	6	1	27	23	2
Vranov nad Topľou	227	53	60	39	99	18	3	102	67	5

T 3 POTRATY PODĽA DRUHU A ÚZEMIA TRVALÉHO BYDLISKA V SR**ABORTIONS ACCORDING TO TYPE AND TERRITORY OF PERMANENT ADDRESS
IN SLOVAK REPUBLIC**

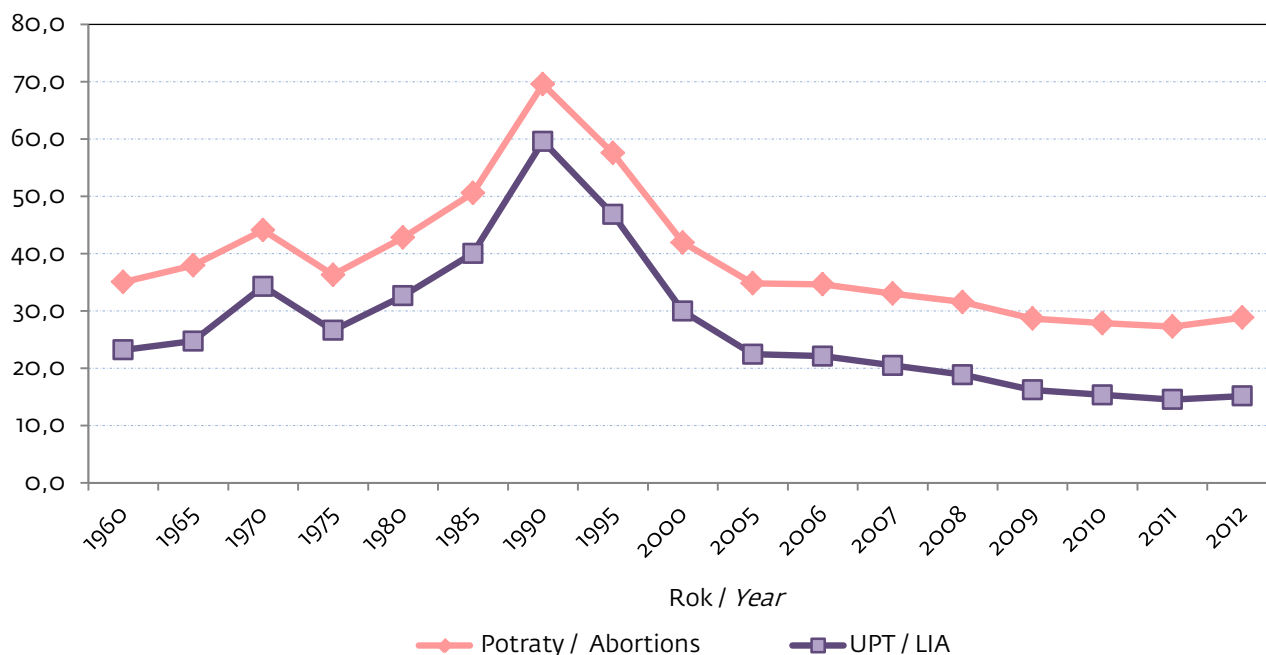
dokončenie

End of table

Územie trvalého bydliska Territory of permanent residence	Potraty spolu Abortions total	Spontánne potraty Spontaneous abortions	Umelé prerušenie tehotenstva / LIA						Iné potraty Other abortions	Mimo-maternicové tehotenstvá Extrauterine pregnancies
			legálne do 8. týždňa LIA up to 8 th week	legálne od 9. do 12. týždňa LIA from 9 th to 12 th week	spolu do 12. týždňa total up to 12 th week	z toho zo zdravotných dôvodov of which due to health reasons	legálne od 13. do 24. týždňa LIA from 13 th to 24 th week	UPT spolu LIA total		
Košický kraj	2 578	797	942	369	1 311	204	36	1 347	392	42
Gelnica	103	31	35	22	57	4	1	58	12	2
Košice I	360	156	117	37	154	31	10	164	36	4
Košice II	289	97	115	36	151	22	4	155	37	–
Košice III	54	17	26	6	32	7	–	32	4	1
Košice IV	135	24	76	15	91	12	2	93	16	2
Košice-okolie	300	86	127	44	171	24	4	175	36	3
Michalovce	342	97	108	40	148	25	1	149	89	7
Rožňava	250	61	85	52	137	26	7	144	39	6
Sobrance	73	15	27	7	34	4	2	36	20	2
Spišská Nová Ves	350	130	111	57	168	25	3	171	43	6
Trebišov	322	83	115	53	168	24	2	170	60	9
Neudané, bez TB v SR Undefined, without permanent address in the Slovak Republic	15	9	3	1	4	–	–	4	1	1

G 3 VÝVOJ POTRATOV ¹⁾ NA 100 ŽIVONARODENÝCH A UPT NA 100 NARODENÝCH V ROKOCH 1960 – 2012

TRENDS IN ABORTIONS ¹⁾ PER 100 LIVE BIRTHS AND LIA PER 100 BIRTHS (1960 – 2012)

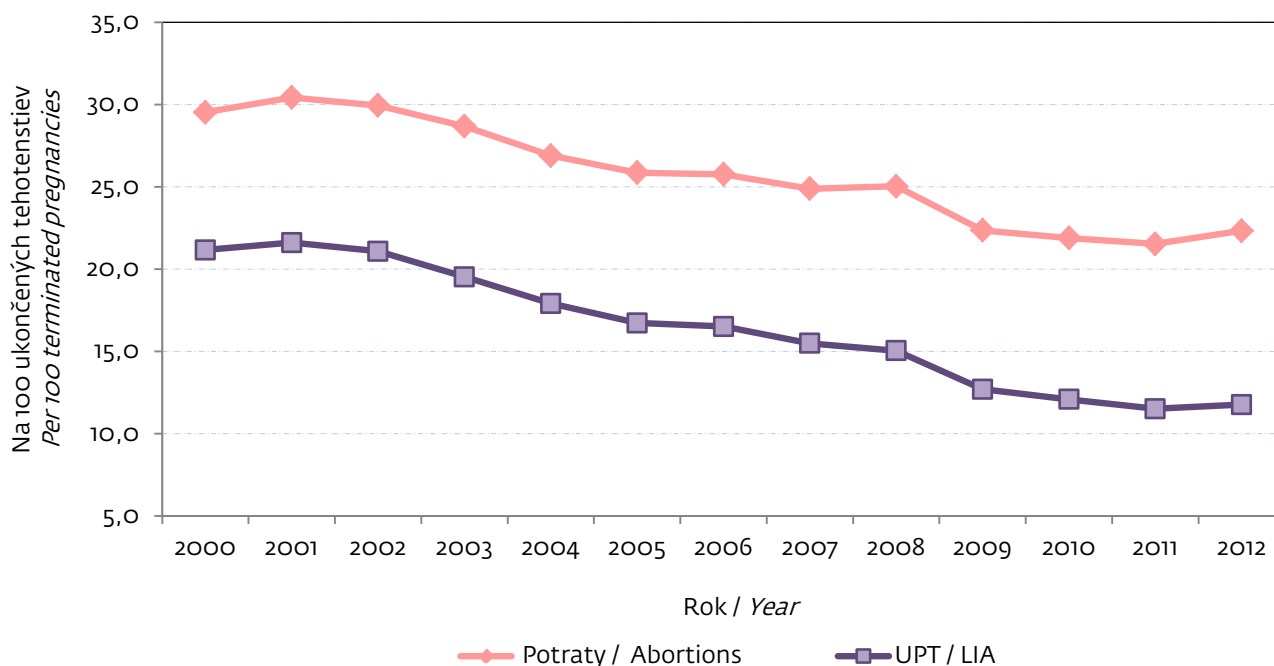


¹⁾ počet mimomaternicových tehotenstiev nie je zahrnutý do počtu potratov

¹⁾ number of extrauterine pregnancies is not included in the number of abortions

G 4 VÝVOJ POTRATOV ¹⁾ A UPT NA 100 UKONČENÝCH TEHOTENSTIEV V ROKOCH 2000 – 2012

TRENDS IN ABORTIONS ¹⁾ AND LIA PER 100 TERMINATED PREGNANCIES (2000 – 2012)



¹⁾ počet mimomaternicových tehotenstiev nie je zahrnutý do počtu potratov

¹⁾ number of extrauterine pregnancies is not included in the number of abortions

T 4 VŠEOBECNÁ MIERA POTRATOVOSTI ¹⁾ PODĽA ÚZEMIA TRVALÉHO BYDLISKA V SR
GENERAL ABORTION RATE ¹⁾ ACCORDING TO TERRITORY OF PERMANENT RESIDENCE IN
THE SLOVAK REPUBLIC

začatie

Beginning of table

Územie trvalého bydliska Territory of permanent residence	Potraty na 1 000 žien v reprodukčnom veku Abortions per 1 000 women in reproductive age			UPT na 100 potratov LIA per 100 abortions	Zo 100 UPT Out of 100 LIA	
	spontánne spontaneous	UPT LIA	spolu vrátane mimoma- ternicových tehotenstiev total including extrauterine pregnancies		legálnych UPT do 8. týždňa LIA up to 8 th week	UPT zo zdravotných dôvodov LIA due to health reasons
Slovenská republika	3,8	6,1	11,9	51,5	67,1	13,7
Bratislavský kraj	4,0	6,4	12,2	53,0	64,4	10,4
Bratislava I	5,3	9,5	17,6	53,7	68,8	15,0
Bratislava II	4,2	6,0	11,1	53,5	57,8	14,5
Bratislava III	3,6	5,2	10,7	48,8	78,2	11,5
Bratislava IV	3,1	5,7	10,6	54,2	62,0	12,7
Bratislava V	5,5	8,1	15,6	51,9	66,2	3,0
Malacky	3,5	7,4	13,6	54,2	63,3	10,2
Pezinok	2,8	5,7	9,6	59,4	61,2	7,1
Senec	3,8	4,9	9,8	49,7	64,0	17,4
Trnavský kraj	3,8	5,7	11,7	49,1	64,9	12,8
Dunajská Streda	4,7	10,4	16,7	61,8	67,7	12,3
Galanta	4,5	4,7	11,9	39,6	71,9	14,0
Hlohovec	3,4	4,9	10,1	48,3	62,5	7,1
Piešťany	3,6	1,5	7,7	19,8	75,0	16,7
Senica	1,0	3,0	5,4	54,8	67,4	8,7
Skalica	4,0	8,4	15,6	54,0	72,3	13,9
Trnava	3,8	4,9	10,9	44,7	48,4	14,9
Trenčiansky kraj	2,5	5,4	10,4	52,6	68,6	12,5
Bánovce nad Bebravou	2,0	4,4	7,1	62,7	71,4	4,8
Ilava	1,9	3,4	8,9	38,1	60,4	17,0
Myjava	2,1	4,5	10,0	44,8	80,0	30,0
Nové Mesto nad Váhom	2,3	6,0	9,9	60,5	64,1	19,6
Partizánske	3,0	5,2	9,5	55,0	63,9	8,2
Považská Bystrica	3,1	4,3	11,2	38,1	70,8	11,1
Prievidza	2,5	6,0	10,9	55,2	77,7	12,3
Púchov	1,7	12,9	18,5	69,8	69,6	7,4
Trenčín	3,1	3,9	8,4	46,2	54,1	12,8

¹⁾ prepočítané na stav obyvateľstva k 1. 7. 2011 / recalculated on number of inhabitants as of July 1, 2011

T 4 VŠEOBECNÁ MIERA POTRATOVOSTI ¹⁾ PODĽA ÚZEMIA TRVALÉHO BYDLISKA V SR
GENERAL ABORTION RATE ¹⁾ ACCORDING TO TERRITORY OF PERMANENT RESIDENCE IN
THE SLOVAK REPUBLIC

1. pokračovanie

1st continuation

Územie trvalého bydliska	Potraty na 1 000 žien v reprodukčnom veku			UPT na 100 potratov	Zo 100 UPT	
	spontánne	UPT	spolu vrátane mimoma- ternicových tehotenstiev		legálnych UPT do 8. týždňa	UPT zo zdravotných dôvodov
Nitriansky kraj	3,6	8,9	14,5	61,1	70,5	12,9
Komárno	5,0	9,1	14,7	61,8	70,0	21,5
Levice	3,3	20,8	27,6	75,3	75,1	9,3
Nitra	3,0	6,9	11,6	59,5	58,1	7,9
Nové Zámky	4,3	5,5	12,7	43,4	75,4	17,6
Šaľa	3,4	6,7	11,8	57,1	71,0	22,6
Topoľčany	3,8	5,2	10,5	50,0	70,5	12,6
Zlaté Moravce	1,6	3,8	6,0	62,9	64,1	5,1
Žilinský kraj	3,9	4,6	10,4	44,5	61,2	14,4
Bytča	1,9	3,2	8,7	36,8	64,0	32,0
Čadca	4,9	1,6	7,2	22,2	52,6	34,2
Dolný Kubín	5,1	3,5	9,7	36,4	72,2	11,1
Kysucké Nové Mesto	3,3	4,2	8,9	47,4	50,0	5,6
Liptovský Mikuláš	6,6	8,6	15,7	54,4	64,7	12,8
Martin	3,3	7,9	12,3	64,3	54,0	13,1
Námestovo	5,0	2,7	9,6	27,6	64,3	23,8
Ružomberok	5,2	3,6	9,8	36,4	75,0	21,2
Turčianske Teplice	0,2	5,5	5,7	95,7	54,5	18,2
Tvrdošín	4,9	1,3	8,5	15,2	58,3	8,3
Žilina	2,0	5,1	10,9	46,4	63,7	9,5
Banskobystrický kraj	3,5	7,8	13,2	59,2	65,9	15,4
Banská Bystrica	3,2	7,0	12,4	56,1	68,3	13,4
Banská Štiavnica	3,3	10,4	14,2	73,3	68,2	13,6
Brezno	3,1	9,1	14,4	63,0	63,4	23,4
Detva	2,5	2,1	6,1	34,0	41,2	5,9
Krupina	1,7	3,1	6,3	50,0	55,6	11,1
Lučenec	7,4	11,0	19,4	56,4	68,3	11,1
Poltár	1,8	5,3	8,4	63,0	37,9	10,3
Revúca	3,2	10,7	16,0	66,9	68,2	16,8
Rimavská Sobota	3,3	11,4	17,3	65,8	68,9	18,7
Veľký Krtíš	0,9	2,1	3,3	63,2	54,2	20,8
Zvolen	3,8	8,0	15,0	53,6	69,7	9,2
Žarnovica	3,4	4,3	9,0	48,3	55,2	27,6
Žiar nad Hronom	3,8	7,9	13,1	60,1	64,2	15,8

¹⁾ prepočítané na stav obyvateľstva k 1. 7. 2011 / recalculated on number of inhabitants as of July 1, 2011

T 4 VŠEOBECNÁ MIERA POTRATOVOSTI ¹⁾ PODĽA ÚZEMIA TRVALÉHO BYDLISKA V SR
GENERAL ABORTION RATE ¹⁾ ACCORDING TO TERRITORY OF PERMANENT RESIDENCE IN
THE SLOVAK REPUBLIC

dokončenie

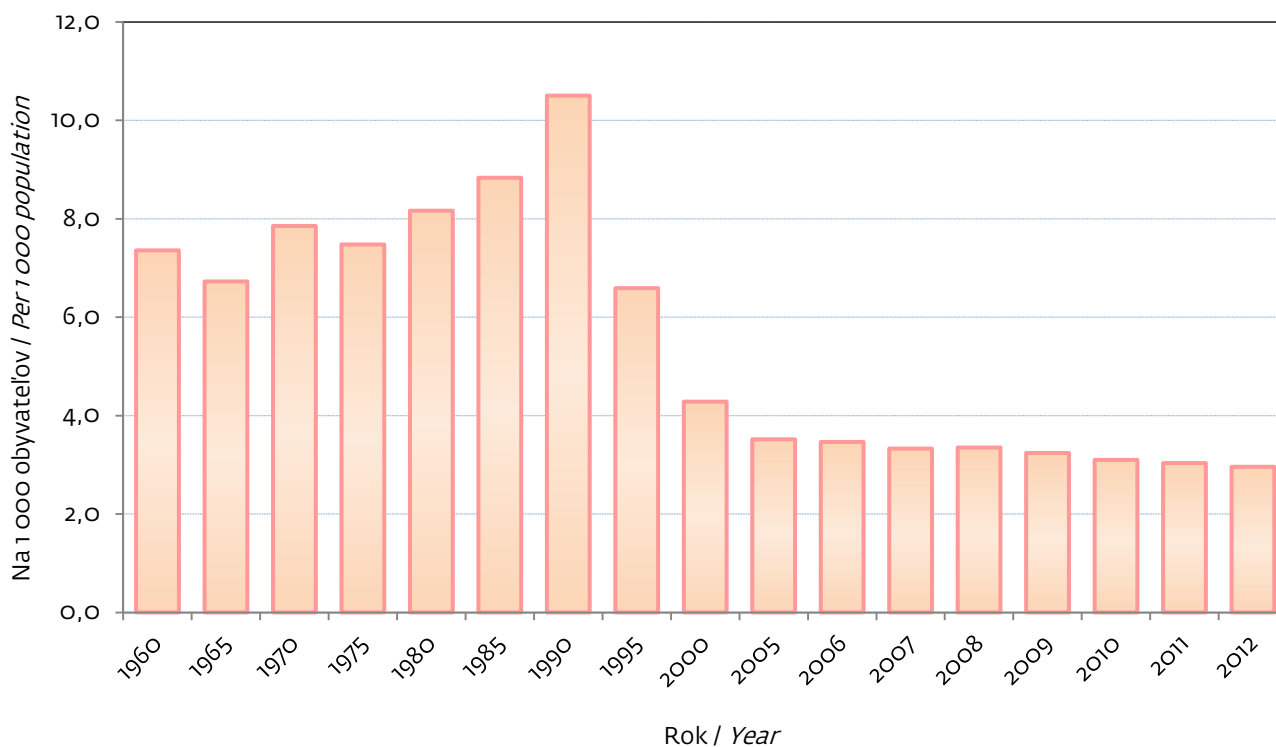
End of table

Territory of permanent residence	Abortions per 1 000 women in reproductive age			LIA per 100 abortions	Out of 100 LIA	
	spontaneous	LIA	total including extrauterine pregnancies		LIA up to 8 th week	LIA due to health reasons
Prešovský kraj	4,4	3,8	10,3	37,4	67,9	15,3
Bardejov	5,7	1,4	7,7	17,8	77,8	11,1
Humenné	1,9	3,5	7,5	46,4	55,2	17,2
Kežmarok	7,3	3,6	12,1	29,7	67,7	16,9
Levoča	4,9	6,9	14,3	48,4	50,8	8,5
Medzilaborce	0,7	5,5	7,8	69,6	56,3	18,8
Poprad	3,1	6,1	12,6	48,5	73,2	17,1
Prešov	5,0	4,6	11,7	39,6	81,6	10,9
Sabinov	2,0	0,8	3,5	21,6	45,5	9,1
Snina	2,9	4,4	9,5	46,3	59,1	20,5
Stará Ľubovňa	10,0	1,4	12,2	11,5	42,1	26,3
Stropkov	1,9	2,0	6,5	31,4	81,8	18,2
Svidník	4,3	3,1	10,3	30,3	66,7	22,2
Vranov nad Topľou	2,6	5,0	11,2	44,9	58,8	17,6
Košický kraj	4,0	6,7	12,8	52,2	69,9	15,1
Gelnica	4,1	7,6	13,6	56,3	60,3	6,9
Košice I	8,3	8,8	19,2	45,6	71,3	18,9
Košice II	4,4	7,0	13,0	53,6	74,2	14,2
Košice III	2,3	4,3	7,2	59,3	81,3	21,9
Košice IV	1,7	6,7	9,7	68,9	81,7	12,9
Košice-okolie	2,9	5,8	10,0	58,3	72,6	13,7
Michalovce	3,4	5,3	12,2	43,6	72,5	16,8
Rožňava	3,9	9,2	15,9	57,6	59,0	18,1
Sobrance	2,7	6,5	13,1	49,3	75,0	11,1
Spišská Nová Ves	5,3	6,9	14,2	48,9	64,9	14,6
Trebišov	3,1	6,4	12,1	52,8	67,6	14,1

¹⁾ prepočítané na stav obyvateľstva k 1. 7. 2011 / recalculated on number of inhabitants as of July 1, 2011

G 5 VÝVOJ POČTU POTRATOV ¹⁾ NA 1 000 OBYVATEĽOV V ROKOCH 1960 – 2012

TRENDS IN ABORTIONS ¹⁾ PER 1 000 POPULATION (1960 – 2012)

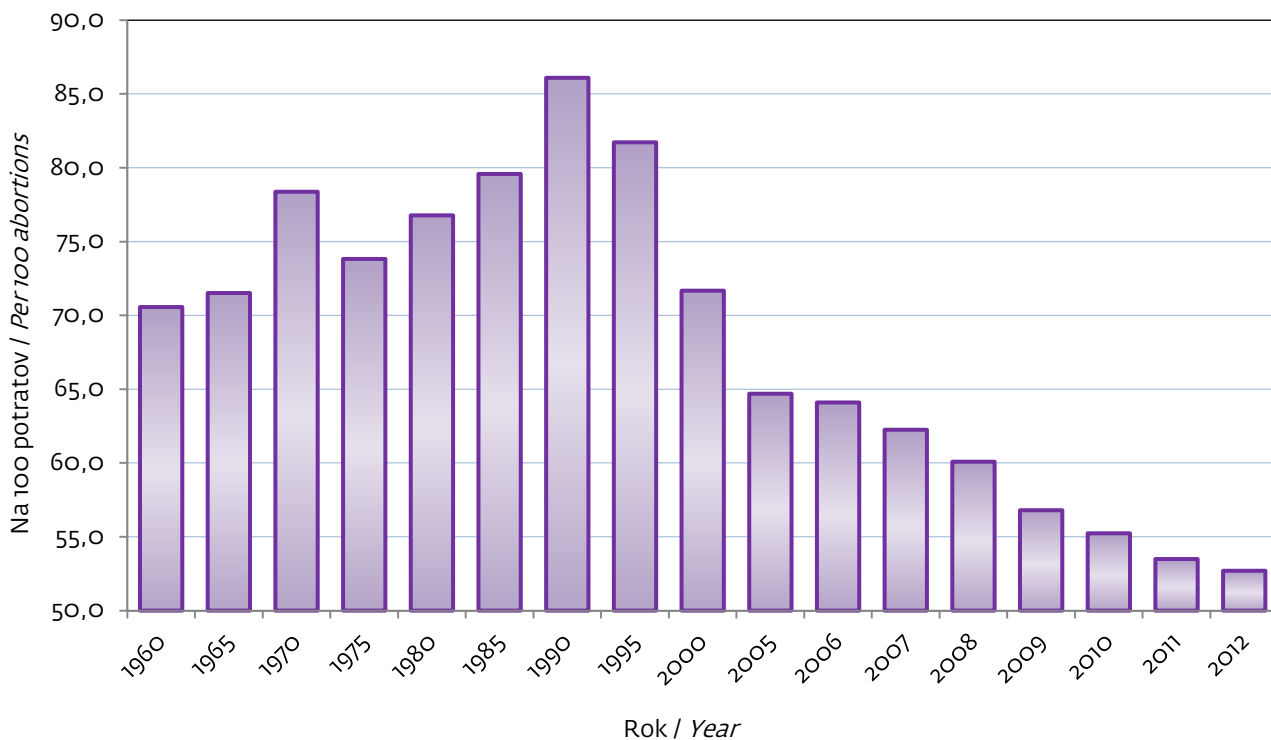


¹⁾ počet mimomaternicových tehotenstiev nie je zahrnutý do počtu potratov

¹⁾ number of extrauterine pregnancies is not included in the number of abortions

G 6 VÝVOJ POČTU UPT NA 100 POTRATOV ¹⁾ V ROKOCH 1960 – 2012

TRENDS IN THE NUMBER OF LIA PER 100 ABORTIONS ¹⁾ (1960 – 2012)



¹⁾ počet mimomaternicových tehotenstiev nie je zahrnutý do počtu potratov

¹⁾ number of extrauterine pregnancies is not included in the number of abortions

T 5.1 POTRATY PODĽA DRUHU A VEKU ŽENY

ABORTIONS BY TYPE AND AGE OF WOMAN

začatie

Beginning of table

Slovenská republika										
Vek ženy Age	Potraty Abortions	Spontánne potraty Spontaneous abortions	Umelé prerušenie tehotenstva / LIA						Iné potraty Other abortions	Mimo-maternicové tehotenstvá Extrauterine pregnancies
			legálne do 8. týždňa LIA up to 8 th week	legálne od 9. do 12. týždňa LIA from 9 th to 12 th week	spolu do 12. týždňa total up to 12 th week	z toho zo zdravotných dôvodov of which due to health reasons	legálne od 13. do 24. týždňa LIA LIA from 13 th to 24 th week	UPT spolu LIA total		
Úhrn Sum	16 377	5 163	5 663	2 538	8 201	1 154	238	8 439	2 405	370
- 14	20	5	5	9	14	14	-	14	1	-
15	74	21	26	20	46	1	1	47	6	-
16	143	37	48	37	85	3	3	88	18	-
17	190	56	87	31	118	5	1	119	14	1
18	311	91	114	66	180	10	5	185	32	3
19	366	108	126	83	209	5	3	212	44	2
15 - 19	1 084	313	401	237	638	24	13	651	114	6
20	469	114	188	115	303	5	4	307	44	4
21	502	131	187	113	300	10	7	307	52	12
22	479	119	191	98	289	13	7	296	57	7
23	592	168	223	104	327	7	8	335	84	5
24	552	164	176	113	289	21	4	293	86	9
20 - 24	2 594	696	965	543	1 508	56	30	1 538	323	37
25	646	160	237	108	345	24	9	354	106	26
26	702	223	218	116	334	17	10	344	106	29
27	816	306	217	126	343	20	12	355	136	19
28	796	264	247	107	354	21	16	370	141	21
29	795	299	215	98	313	21	10	323	153	20
25 - 29	3 755	1 252	1 134	555	1 689	103	57	1 746	642	115
30	879	327	266	107	373	22	15	388	139	25
31	829	305	224	114	338	16	13	351	148	25
32	877	292	258	119	377	25	16	393	159	33
33	889	288	286	132	418	27	6	424	154	23
34	850	277	326	99	425	26	15	440	112	21
30 - 34	4 324	1 489	1 360	571	1 931	116	65	1 996	712	127
35	774	271	271	98	369	16	11	380	105	18
36	721	218	259	108	367	24	17	384	107	12
37	711	203	283	100	383	12	13	396	95	17
38	618	180	245	71	316	18	11	327	100	11
39	448	142	163	63	226	11	9	235	61	10

T 5.1 POTRATY PODĽA DRUHU A VEKU ŽENY

ABORTIONS BY TYPE AND AGE OF WOMAN

dokončenie

End of table

Slovenská republika										
Vek ženy Age	Potraty Abortions	Spontánne potraty Spontaneous abortions	Umelé prerušenie tehotenstva / LIA						Iné potraty Other abortions	Mimo-maternicové tehotenstvá Extrauterine pregnancies
			legálne do 8. týždňa LIA up to 8 th week	legálne od 9. do 12. týždňa LIA from 9 th to 12 th week	spolu do 12. týždňa total up to 12 th week	z toho zo zdravotných dôvodov of which due to health reasons	legálne od 13. do 24. týždňa LIA LIA from 13 th to 24 th week	UPT spolu LIA total		
35 – 39	3 272	1 014	1 221	440	1 661	81	61	1 722	468	68
40	402	104	181	62	243	243	4	247	47	4
41	317	97	130	40	170	170	4	174	39	7
42	235	66	110	36	146	146	1	147	19	3
43	163	59	63	23	86	86	1	87	17	–
44	107	38	47	9	56	56	1	57	11	1
40 – 44	1 224	364	531	170	701	701	11	712	133	15
45	51	11	24	9	33	33	–	33	5	2
46	27	8	11	4	15	15	1	16	3	–
47	14	5	7	–	7	7	–	7	2	–
48	8	4	4	–	4	4	–	4	–	–
49	2	2	–	–	–	–	–	–	–	–
45 – 49	102	30	46	13	59	59	1	60	10	2
50+	2	–	–	–	–	–	–	–	2	–

T 5.2 POTRATY PODĽA DRUHU A VEKOVEJ SKUPINY ŽENY

ABORTIONS BY TYPE AND AGE GROUP OF WOMAN

začatie

Beginning of table

Veková skupina Age group	Potraty Abortions	Spon-tánne potraty Spontaneous abortions	Umelé prerušenie tehotenstva / LIA						Iné potraty Other abortions	Mimo-mater-nicové teho-tenstvá Extraute-rine pregnan-cies
			legálne do 8. týždňa LIA up to 8 th week	legálne od 9. do 12. týždňa LIA from 9 th to 12 th week	spolu do 12. týždňa total up to 12 th week	z toho zo zdra-votných dôvodov of which due to health reasons	legálne od 13. do 24. týždňa LIA from 13 th to 24 th week	UPT spolu LIA total		

Bratislavský kraj

Spolu	1 878	618	641	313	954	104	42	996	234	30
- 14	1	1	-	-	-	-	-	-	-	-
15 - 19	89	13	42	31	73	-	-	73	3	-
20 - 24	210	34	93	60	153	3	4	157	16	3
25 - 29	378	123	125	59	184	1	8	192	54	9
30 - 34	579	221	165	76	241	7	12	253	96	9
35 - 39	457	168	152	62	214	4	18	232	50	7
40 - 44	150	54	61	22	83	83	-	83	11	2
45 - 49	14	4	3	3	6	6	-	6	4	-

Trnavský kraj

Total	1 667	538	531	266	797	105	21	818	278	33
- 14	1	-	1	-	1	1	-	1	-	-
15 - 19	77	20	28	18	46	2	-	46	10	1
20 - 24	244	62	74	60	134	5	4	138	43	1
25 - 29	411	153	107	61	168	6	4	172	76	10
30 - 34	456	146	145	66	211	8	5	216	81	13
35 - 39	341	118	113	46	159	5	8	167	49	7
40 - 44	126	37	57	14	71	71	-	71	18	-
45 - 49	10	2	6	1	7	7	-	7	-	1
50 - 54	1	-	-	-	-	-	-	-	1	-

Trenčiansky kraj

Spolu	1 555	381	561	243	804	102	14	818	299	57
15 - 19	88	14	42	23	65	3	2	67	7	-
20 - 24	236	41	95	52	147	1	4	151	36	8
25 - 29	366	109	99	50	149	-	2	151	90	16
30 - 34	419	116	141	57	198	6	3	201	82	20
35 - 39	300	64	120	37	157	4	2	159	64	13
40 - 44	130	32	56	22	78	78	1	79	19	-
45 - 49	16	5	8	2	10	10	-	10	1	-

T 5.2 POTRATY PODĽA DRUHU A VEKOVEJ SKUPINY ŽENY

ABORTIONS BY TYPE AND AGE GROUP OF WOMAN

1. pokračovanie

1st continuation

Veková skupina Age group	Potraty Abortions	Spon-tánne potraty Spontaneous abortions	Umelé prerušenie tehotenstva / LIA						Iné potraty Other abortions	Mimo-maternicové tehotenstvá Extrauterine pregnancies
			legálne do 8. týždňa LIA up to 8 th week	legálne od 9. do 12. týždňa LIA from 9 th to 12 th week	spolu do 12. týždňa total up to 12 th week	z toho zo zdravotných dôvodov of which due to health reasons	legálne od 13. do 24. týždňa LIA from 13 th to 24 th week	UPT spolu LIA total		

Nitriansky kraj

Spolu	2 514	630	1 083	416	1 499	198	38	1 537	301	46
- 14	4	-	2	1	3	3	-	3	1	-
15 - 19	162	39	73	34	107	6	1	108	14	1
20 - 24	413	93	193	88	281	9	5	286	34	-
25 - 29	527	133	204	93	297	21	10	307	76	11
30 - 34	695	194	275	102	377	27	7	384	99	18
35 - 39	535	129	251	70	321	19	13	334	60	12
40 - 44	165	38	80	27	107	107	2	109	14	4
45 - 49	12	4	5	1	6	6	-	6	2	-
50 - 54	1	-	-	-	-	-	-	-	1	-

Žilinský kraj

Total	1 839	694	501	286	787	118	31	818	271	56
- 14	2	1	-	1	1	1	-	1	-	-
15 - 19	91	20	36	29	65	-	2	67	3	1
20 - 24	286	94	87	56	143	3	2	145	41	6
25 - 29	447	179	101	65	166	15	11	177	76	15
30 - 34	497	207	112	68	180	14	9	189	81	20
35 - 39	359	135	110	46	156	9	4	160	55	9
40 - 44	146	55	50	19	69	69	3	72	15	4
45 - 49	11	3	5	2	7	7	-	7	-	1

Banskobystrický kraj

Spolu	2 198	588	858	412	1 270	200	31	1 301	257	52
- 14	2	1	-	1	1	1	-	1	-	-
15 - 19	164	47	67	30	97	10	2	99	18	-
20 - 24	369	75	148	98	246	18	1	247	40	7
25 - 29	513	150	178	94	272	21	8	280	66	17
30 - 34	534	147	198	83	281	22	13	294	73	20
35 - 39	434	118	184	76	260	15	4	264	44	8
40 - 44	168	44	77	30	107	107	2	109	15	-
45 - 49	14	6	6	-	6	6	1	7	1	-

T 5.2 POTRATY PODĽA DRUHU A VEKOVEJ SKUPINY ŽENY

ABORTIONS BY TYPE AND AGE GROUP OF WOMAN

dokončenie

End of table

Veková skupina Age group	Potraty Abortions	Spon-tánne potraty Spontaneous abortions	Umelé prerušenie tehotenstva / LIA						Iné potraty Other abortions	Mimo-maternicové tehotenstvá Extrauterine pregnancies
			legálne do 8. týždňa LIA up to 8 th week	legálne od 9. do 12. týždňa LIA from 9 th to 12 th week	spolu do 12. týždňa total up to 12 th week	z toho zo zdravotných dôvodov of which due to health reasons	legálne od 13. do 24. týždňa LIA LIA from 13 th to 24 th week	UPT spolu LIA total		

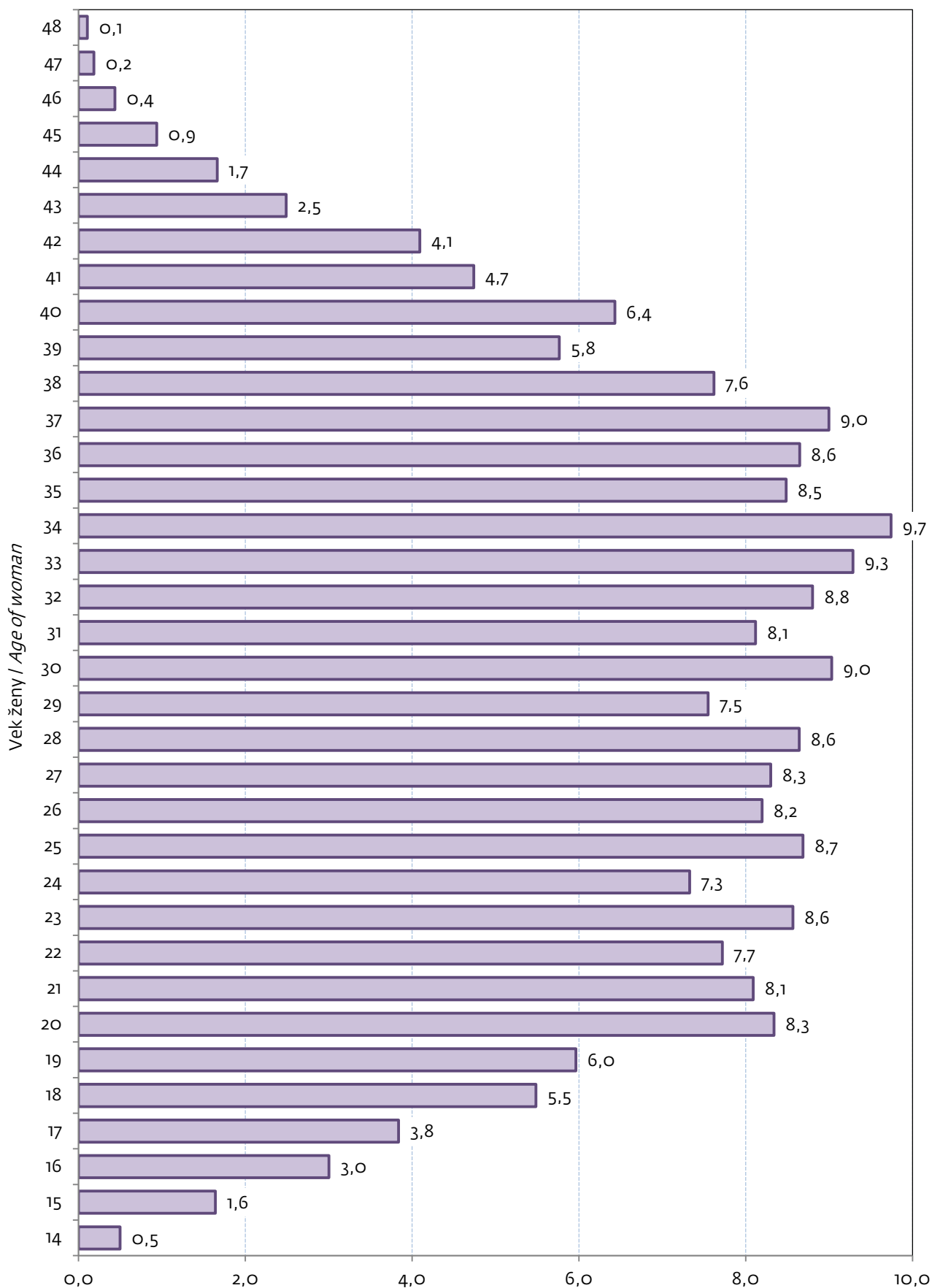
Prešovský kraj

Spolu	2 148	917	546	233	779	123	25	804	373	54
- 14	3	1	-	2	2	2	-	2	-	-
15 - 19	193	89	41	29	70	-	2	72	31	1
20 - 24	390	162	110	49	159	10	4	163	58	7
25 - 29	516	234	112	51	163	12	5	168	97	17
30 - 34	501	224	114	45	159	9	8	167	94	16
35 - 39	385	153	105	42	147	11	4	151	69	12
40 - 44	146	50	57	14	71	71	2	73	22	1
45 - 49	14	4	7	1	8	8	-	8	2	-

Košícký kraj

Total	2 578	797	942	369	1 311	204	36	1 347	392	42
- 14	7	1	2	4	6	6	-	6	-	-
15 - 19	220	71	72	43	115	3	4	119	28	2
20 - 24	446	135	165	80	245	7	6	251	55	5
25 - 29	597	171	208	82	290	27	9	299	107	20
30 - 34	643	234	210	74	284	23	8	292	106	11
35 - 39	461	129	186	61	247	14	8	255	77	-
40 - 44	193	54	93	22	115	115	1	116	19	4
45 - 49	11	2	6	3	9	9	-	9	-	-

G 7 **POČET UPT ¹⁾ PODĽA VEKU ŽENY V SLOVENSKEJ REPUBLIKE**
NUMBER OF LIA ¹⁾ BY THE AGE OF WOMAN IN THE SLOVAK REPUBLIC



Na 1 000 žien v danom veku / Per 1 000 women by age groups

¹⁾ prepočítané na stav žien k 1. 7. 2011 / recalculated on number of females as of July 1, 2011

T 6 POTRATY PODĽA DRUHU, TRVALÉHO BYDLISKA A POČTU ŽIVONARODENÝCH DETÍ PRED POTRATOM

ABORTIONS BY TYPE, PERMANENT RESIDENCE AND NUMBER OF LIVE-BORN CHILDREN BEFORE ABORTION

začatie

Beginning of table

Počet živonarodených detí Number of live-born children	Územie trvalého bydliska Territory of permanent residence	Potraty spolu Abortions total	Spontánne potraty Spontaneous abortions	Umelé prerušenie tehotenstva / LIA						Iné potraty Other abortions	Mimo-maternicové tehotenstvá Extrauterine pregnancies
				legálne do 8. týždňa LIA up to 8 th week	legálne od 9. do 12. týždňa LIA from 9 th to 12 th week	spolu do 12. týždňa total up to 12 th week	z toho zo zdravotných dôvodov of which due to health reasons	legálne od 13. do 24. týždňa LIA from 13 th to 24 th week	UPT spolu LIA total		
Spolu Total	Slovenská republika	16 377	5 163	5 663	2 538	8 201	1 154	238	8 439	2 405	370
	Bratislavský kraj	1 878	618	641	313	954	104	42	996	234	30
	Trnavský kraj	1 667	538	531	266	797	105	21	818	278	33
	Trenčiansky kraj	1 555	381	561	243	804	102	14	818	299	57
	Nitriansky kraj	2 514	630	1 083	416	1 499	198	38	1 537	301	46
	Žilinský kraj	1 839	694	501	286	787	118	31	818	271	56
	Bansko-bystrický kraj	2 198	588	858	412	1 270	200	31	1 301	257	52
	Prešovský kraj	2 148	917	546	233	779	123	25	804	373	54
	Košický kraj	2 578	797	942	369	1 311	204	36	1 347	392	42
Žiadne None	Slovenská republika	5 395	1 998	1 456	689	2 145	90	100	2 245	988	164
	Bratislavský kraj	727	272	210	101	311	6	21	332	108	15
	Trnavský kraj	555	206	124	80	204	8	7	211	123	15
	Trenčiansky kraj	561	178	145	73	218	9	8	226	128	29
	Nitriansky kraj	803	234	296	112	408	15	15	423	129	17
	Žilinský kraj	615	249	125	85	210	10	13	223	109	34
	Bansko-bystrický kraj	655	225	203	88	291	17	12	303	110	17
	Prešovský kraj	667	331	131	56	187	7	6	193	124	19
	Košický kraj	812	303	222	94	316	18	18	334	157	18

T 6 POTRATY PODĽA DRUHU, TRVALÉHO BYDLISKA A POČTU ŽIVONARODENÝCH DEŤÍ PRED POTRATOM

ABORTIONS BY TYPE, PERMANENT RESIDENCE AND NUMBER OF LIVE-BORN CHILDREN BEFORE ABORTION

1. pokračovanie

1st continuation

Počet živonarodených detí Number of live-born children	Územie trvalého bydliska Territory of permanent residence	Potraty spolu Abortions total	Spontánne potraty Spontaneous abortions	Umelé prerušenie tehotenstva / LIA						Iné potraty Other abortions	Mimo-maternicové tehotenstvá Extrauterine pregnancies
				legálne do 8. týždňa LIA up to 8 th week	legálne od 9. do 12. týždňa LIA from 9 th to 12 th week	spolu do 12. týždňa total up to 12 th week	z toho zo zdravotných dôvodov of which due to health reasons	legálne od 13. do 24. týždňa LIA from 13 th to 24 th week	UPT spolu LIA total		
Jedno One	Slovenská republika	4 765	1 661	1 425	611	2 036	211	81	2 117	862	125
	Bratislavský kraj	639	235	190	102	292	30	15	307	86	11
	Trnavský kraj	544	198	145	76	221	23	10	231	102	13
	Trenčiansky kraj	467	117	144	60	204	14	5	209	119	22
	Nitriansky kraj	729	216	277	101	378	35	14	392	102	19
	Žilinský kraj	555	246	119	66	185	29	10	195	103	11
	Bansko-bystrický kraj	607	185	232	81	313	35	8	321	85	16
	Prešovský kraj	560	248	104	45	149	15	9	158	132	22
	Košický kraj	664	216	214	80	294	30	10	304	133	11
Dve Two	Slovenská republika	3 919	858	1 922	682	2 604	491	37	2 641	359	61
	Bratislavský kraj	403	76	207	83	290	58	5	295	28	4
	Trnavský kraj	396	94	189	65	254	44	3	257	41	4
	Trenčiansky kraj	377	60	198	75	273	46	–	273	38	6
	Nitriansky kraj	650	117	359	113	472	85	7	479	47	7
	Žilinský kraj	418	119	170	77	247	39	8	255	38	6
	Bansko-bystrický kraj	567	102	286	118	404	84	6	410	41	14
	Prešovský kraj	472	159	175	54	229	38	3	232	71	10
	Košický kraj	636	131	338	97	435	97	5	440	55	10

T 6 POTRATY PODĽA DRUHU, TRVALÉHO BYDLISKA A POČTU ŽIVONARODENÝCH DEŤÍ PRED POTRATOM

ABORTIONS BY TYPE, PERMANENT RESIDENCE AND NUMBER OF LIVE-BORN CHILDREN BEFORE ABORTION

2. pokračovanie

2nd continuation

Počet živonarodených detí Number of live-born children	Územie trvalého bydliska Territory of permanent residence	Potraty spolu Abortions total	Spontánne potraty Spontaneous abortions	Umelé prerušenie tehotenstva / LIA						Iné potraty Other abortions	Mimo-matericové tehotenstvá Extrauterine pregnancies
				legálne do 8. týždňa LIA up to 8 th week	legálne od 9. do 12. týždňa LIA from 9 th to 12 th week	spolu do 12. týždňa total up to 12 th week	z toho zo zdravotných dôvodov of which due to health reasons	legálne od 13. do 24. týždňa LIA from 13 th to 24 th week	UPT spolu LIA total		
Tri Three	Slovenská republika	1 337	315	598	291	889	202	10	899	108	15
	Bratislavský kraj	80	22	31	20	51	8	1	52	6	–
	Trnavský kraj	124	28	61	23	84	21	1	85	10	1
	Trenčiansky kraj	108	14	57	27	84	24	–	84	10	–
	Nitriansky kraj	217	33	109	53	162	34	2	164	17	3
	Žilinský kraj	162	41	61	39	100	25	–	100	17	4
	Bansko-bystrický kraj	198	46	82	51	133	27	3	136	11	5
	Prešovský kraj	240	88	92	39	131	34	1	132	19	1
	Košický kraj	208	43	105	39	144	29	2	146	18	1
Štyri Four	Slovenská republika	481	140	145	141	286	81	4	290	48	3
	Bratislavský kraj	17	7	2	5	7	1	–	7	3	–
	Trnavský kraj	31	6	6	17	23	7	–	23	2	–
	Trenčiansky kraj	25	3	12	7	19	7	–	19	3	–
	Nitriansky kraj	68	18	25	21	46	15	–	46	4	–
	Žilinský kraj	53	24	15	11	26	9	–	26	3	–
	Bansko-bystrický kraj	86	12	31	38	69	18	–	69	5	–
	Prešovský kraj	92	34	20	16	36	11	4	40	16	2
	Košický kraj	109	36	34	26	60	13	–	60	12	1

T 6 POTRATY PODĽA DRUHU, TRVALÉHO BYDLISKA A POČTU ŽIVONARODENÝCH DEŤÍ PRED POTRATOM

ABORTIONS BY TYPE, PERMANENT RESIDENCE AND NUMBER OF LIVE-BORN CHILDREN BEFORE ABORTION

dokončenie

End of table

Počet živonarođených detí Number of live-born children	Územie trvalého bydliska Territory of permanent residence	Potraty spolu Abortions total	Spon-tánne potraty Spontaneous abortions	Umelé prerušenie tehotenstva / LIA						Iné potraty Other abortions	Mimo-mater-nicové teho-tenstvá Extraute-rine pregnan-cies
				legálne do 8. týždňa LIA up to 8 th week	legálne od 9. do 12. týždňa LIA from 9 th to 12 th week	spolu do 12. týždňa total up to 12 th week	z toho zo zdra-votných dôvodov of which due to health reasons	legálne od 13. do 24. týždňa LIA from 13 th to 24 th week	UPT spolu LIA total		
Päť a viac Five and more	Slovenská republika	480	191	117	124	241	79	6	247	40	2
	Bratislavský kraj	12	6	1	2	3	1	–	3	3	–
	Trnavský kraj	17	6	6	5	11	2	–	11	–	–
	Trenčiansky kraj	17	9	5	1	6	2	1	7	1	–
	Nitriansky kraj	47	12	17	16	33	14	–	33	2	–
	Žilinský kraj	36	15	11	8	19	6	–	19	1	1
	Bansko-bystrický kraj	85	18	24	36	60	19	2	62	5	–
	Prešovský kraj	117	57	24	23	47	18	2	49	11	–
	Košický kraj	149	68	29	33	62	17	1	63	17	1

T 7 POTRATY PODĽA DRUHU, POČTU ŽIVONARODENÝCH DETÍ PRED POTRATOM A VEKOVEJ SKUPINY ŽENY

ABORTIONS BY TYPE, NUMBER OF LIVE-BORN CHILDREN BEFORE ABORTION AND AGE
GROUP OF WOMAN

začatie

Beginning of table

Počet živonarodených detí Number of live-born children	Veková skupina ženy Age group of female	Potraty spolu Abortions total	Spontánne potraty Spontaneous abortions	Umelé prerušenie tehotenstva / LIA						Iné potraty Other abortions	Mimo-maternicové tehotenstvá Extrauterine pregnancies
				legálne do 8. týždňa LIA up to 8 th week	legálne od 9. do 12. týždňa LIA from 9 th to 12 th week	spolu do 12. týždňa total up to 12 th week	z toho zo zdravotných dôvodov of which due to health reasons	legálne od 13. do 24. týždňa LIA from 13 th to 24 th week	UPT spolu LIA total		
Úhrn Sum	spolu	16 377	5 163	5 663	2 538	8 201	1 154	238	8 439	2 405	370
	- 14	20	5	5	9	14	14	-	14	1	-
	15 - 19	1 084	313	401	237	638	24	13	651	114	6
	20 - 24	2 594	696	965	543	1 508	56	30	1 538	323	37
	25 - 29	3 755	1 252	1 134	555	1 689	103	57	1 746	642	115
	30 - 34	4 324	1 489	1 360	571	1 931	116	65	1 996	712	127
	35 - 39	3 272	1 014	1 221	440	1 661	81	61	1 722	468	68
	40 - 44	1 224	364	531	170	701	701	11	712	133	15
	45 - 49	102	30	46	13	59	59	1	60	10	2
	50+	2	-	-	-	-	-	-	-	2	-
Žiadne None	total	5 395	1 998	1 456	689	2 145	90	100	2 245	988	164
	- 14	20	5	5	9	14	14	-	14	1	-
	15 - 19	885	237	356	195	551	14	11	562	83	3
	20 - 24	1 464	407	555	268	823	11	17	840	193	24
	25 - 29	1 518	619	313	134	447	22	32	479	351	69
	30 - 34	1 024	504	147	59	206	8	25	231	241	48
	35 - 39	378	168	67	17	84	1	15	99	96	15
	40 - 44	102	57	12	7	19	19	-	19	22	4
	45 - 49	4	1	1	-	1	1	-	1	1	1
	50+	-	-	-	-	-	-	-	-	-	-
Jedno One	spolu	4 765	1 661	1 425	611	2 036	211	81	2 117	862	125
	- 14	-	-	-	-	-	-	-	-	-	-
	15 - 19	165	57	39	38	77	10	2	79	27	2
	20 - 24	691	167	257	160	417	17	10	427	89	8
	25 - 29	1 181	385	381	159	540	23	18	558	205	33
	30 - 34	1 524	592	389	141	530	25	26	556	323	53
	35 - 39	949	384	258	87	345	9	22	367	174	24
	40 - 44	239	74	94	24	118	118	3	121	40	4
	45 - 49	16	2	7	2	9	9	-	9	4	1
	50+	-	-	-	-	-	-	-	-	-	-

T 7 POTRATY PODĽA DRUHU, POČTU ŽIVONARODENÝCH DEŤÍ PRED POTRATOM A VEKOVEJ SKUPINY ŽENY

ABORTIONS BY TYPE, NUMBER OF LIVE-BORN CHILDREN BEFORE ABORTION AND AGE GROUP OF WOMAN

1. pokračovanie

1st continuation

Počet živonarodených detí Number of live-born children	Veková skupina ženy Age group of female	Potraty spolu Abortions total	Spontánne potraty Spontaneous abortions	Umelé prerušenie tehotenstva / LIA						Iné potraty Other abortions	Mimo-maternicové tehotenstvá Extrauterine pregnancies
				legálne do 8. týždňa LIA up to 8 th week	legálne od 9. do 12. týždňa LIA from 9 th to 12 th week	spolu do 12. týždňa total up to 12 th week	z toho zo zdravotných dôvodov of which due to health reasons	legálne od 13. do 24. týždňa LIA from 13 th to 24 th week	UPT spolu LIA total		
Dve Two	spolu	3 919	858	1 922	682	2 604	491	37	2 641	359	61
	- 14	-	-	-	-	-	-	-	-	-	-
	15 - 19	30	17	4	4	8	-	-	8	4	1
	20 - 24	296	69	113	82	195	12	3	198	26	3
	25 - 29	634	136	299	136	435	32	4	439	51	8
	30 - 34	1 185	238	616	199	815	48	10	825	102	20
	35 - 39	1 227	264	606	182	788	36	15	803	134	26
	40 - 44	501	122	261	73	334	334	4	338	38	3
	45 - 49	44	12	23	6	29	29	1	30	2	-
	50+	2	-	-	-	-	-	-	-	2	-
Tri Three	total	1 337	315	598	291	889	202	10	899	108	15
	- 14	-	-	-	-	-	-	-	-	-	-
	15 - 19	4	2	2	-	2	-	-	2	-	-
	20 - 24	92	32	29	24	53	9	-	53	5	2
	25 - 29	244	55	93	72	165	17	1	166	21	2
	30 - 34	343	74	148	88	236	13	3	239	25	5
	35 - 39	416	92	204	74	278	8	4	282	39	3
	40 - 44	217	52	111	31	142	142	2	144	18	3
	45 - 49	21	8	11	2	13	13	-	13	-	-
	50+	-	-	-	-	-	-	-	-	-	-
Štyri Four	spolu	481	140	145	141	286	81	4	290	48	3
	- 14	-	-	-	-	-	-	-	-	-	-
	15 - 19	-	-	-	-	-	-	-	-	-	-
	20 - 24	34	10	10	7	17	6	-	17	7	-
	25 - 29	106	32	27	37	64	5	2	66	6	2
	30 - 34	111	36	25	39	64	6	-	64	11	-
	35 - 39	147	41	50	41	91	14	1	92	14	-
	40 - 44	78	20	31	17	48	48	1	49	8	1
	45 - 49	5	1	2	-	2	2	-	2	2	-
	50+	-	-	-	-	-	-	-	-	-	-

T 7 POTRATY PODĽA DRUHU, POČTU ŽIVONARODENÝCH DETÍ PRED POTRATOM A VEKOVEJ SKUPINY ŽENY

ABORTIONS BY TYPE, NUMBER OF LIVE-BORN CHILDREN BEFORE ABORTION AND AGE GROUP OF WOMAN

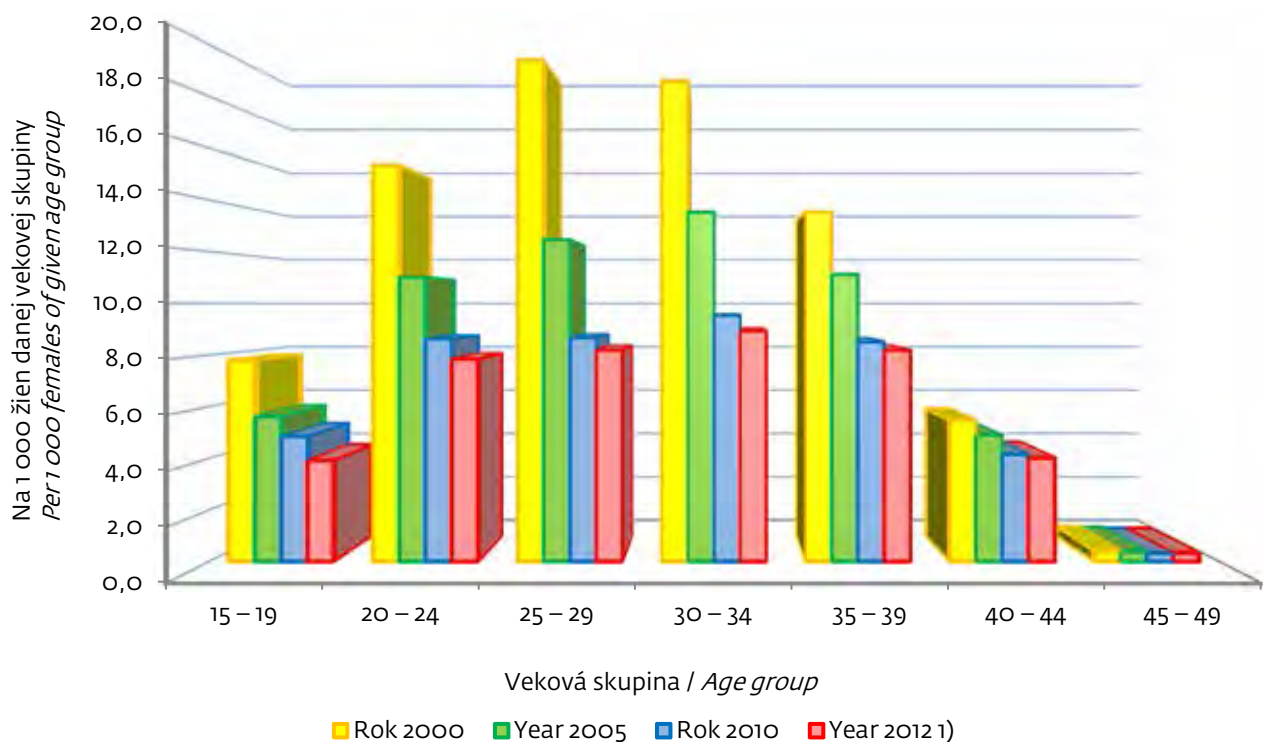
dokončenie

End of table

Počet živonarodených detí Number of live-born children	Veková skupina ženy Age group of female	Potraty spolu Abortions total	Spontánne potraty Spontaneous abortions	Umelé prerušenie tehotenstva / LIA						Iné potraty Other abortions	Mimomaternicové tehotenstvá Extrauterine pregnancies
				legálne do 8. týždňa LIA up to 8 th week	legálne od 9. do 12. týždňa LIA from 9 th to 12 th week	spolu do 12. týždňa total up to 12 th week	z toho zo zdravotných dôvodov of which due to health reasons	legálne od 13. do 24. týždňa LIA from 13 th to 24 th week	UPT spolu LIA total		
Päť a viac Five and more	spolu total	480	191	117	124	241	79	6	247	40	2
	- 14	-	-	-	-	-	-	-	-	-	-
	15 - 19	-	-	-	-	-	-	-	-	-	-
	20 - 24	17	11	1	2	3	1	-	3	3	-
	25 - 29	72	25	21	17	38	4	-	38	8	1
	30 - 34	137	45	35	45	80	16	1	81	10	1
	35 - 39	155	65	36	39	75	13	4	79	11	-
	40 - 44	87	39	22	18	40	40	1	41	7	-
	45 - 49	12	6	2	3	5	5	-	5	1	-
	50+	-	-	-	-	-	-	-	-	-	-

G 8 VÝVOJ POČTU UPT PODĽA VEKOVÝCH SKUPÍN ŽIEN

TRENDS IN THE NUMBER OF ABORTIONS BY AGE OF WOMAN



¹⁾ prepočítané na počet žien vo vybraných vekových skupinách k 1. 7. 2011

¹⁾ recalculated on the number of females in chosen age groups as of July 1, 2011

T 8 POTRATY PODĽA DRUHU, ÚZEMIA TRVALÉHO BYDLISKA ŽENY A RODINNÉHO STAVU

ABORTIONS BY TYPE, PERMANENT RESIDENCE OF WOMAN AND MARITAL STATUS

začatie

Beginning of table

Územie trvalého bydliska Territory of permanent residence	Rodinný stav Marital status	Potraty spolu Abortions total	Spontánne potraty Spontaneous abortions	Umelé prerušenie tehotenstva / LIA						Iné potraty Other abortions	Mimo-maternicové tehotenstvá Extrauterine pregnancies
				legálne do 8. týždňa LIA up to 8 th week	legálne od 9. do 12. týždňa LIA from 9 th to 12 th week	spolu do 12. týždňa total up to 12 th week	z toho zo zdravotných dôvodov of which due to health reasons	legálne od 13. do 24. týždňa LIA from 13 th to 24 th week	UPT spolu LIA total		
Slovenská republika	úhrn / sum	16 377	5 163	5 663	2 538	8 201	1 154	238	8 439	2 405	370
	slobodná	232	93	43	32	75	9	–	75	59	5
	vydatá	6 651	1 808	2 510	1 310	3 820	240	89	3 909	805	129
	rozvedená	8 045	2 951	2 441	931	3 372	688	137	3 509	1 383	202
	vdova	1 348	282	621	260	881	189	9	890	149	27
	nezistené	101	29	48	5	53	28	3	56	9	7
Bratislavský kraj	total	1 878	618	641	313	954	104	42	996	234	30
	single	35	20	4	2	6	1	–	6	7	2
	married	794	189	339	167	506	14	18	524	68	13
	divorced	904	381	233	107	340	68	21	361	149	13
	widow	136	27	60	37	97	20	2	99	9	1
	unknown	9	1	5	–	5	1	1	6	1	1
Trnavský kraj	spolu	1 667	538	531	266	797	105	21	818	278	33
	slobodná	11	4	2	3	5	1	–	5	2	–
	vydatá	687	189	227	143	370	21	6	376	109	13
	rozvedená	810	299	245	91	336	67	14	350	146	15
	vdova	148	42	52	29	81	15	1	82	20	4
	nezistené	11	4	5	–	5	1	–	5	1	1
Trenčiansky kraj	total	1 555	381	561	243	804	102	14	818	299	57
	single	15	3	7	3	10	–	–	10	2	–
	married	619	128	247	123	370	9	7	377	94	20
	divorced	766	216	242	89	331	68	6	337	179	34
	widow	149	31	64	27	91	24	1	92	24	2
	unknown	6	3	1	1	2	1	–	2	–	1
Nitriansky kraj	spolu	2 514	630	1 083	416	1 499	198	38	1 537	301	46
	slobodná	25	11	6	3	9	1	–	9	4	1
	vydatá	1 134	274	494	215	709	54	16	725	122	13
	rozvedená	1 064	292	435	152	587	105	17	604	141	27
	vdova	271	50	136	45	181	33	3	184	34	3
	nezistené	20	3	12	1	13	5	2	15	–	2

T 8 POTRATY PODĽA DRUHU, ÚZEMIA TRVALÉHO BYDLISKA ŽENY A RODINNÉHO STAVU

ABORTIONS BY TYPE, PERMANENT RESIDENCE OF WOMAN AND MARITAL STATUS

dokončenie

End of table

Územie trvalého bydliska Territory of permanent residence	Rodinný stav Marital status	Potraty spolu Abortions total	Spon-tánne potraty Spontaneous abortions	Umelé prerušenie tehotenstva / LIA						Iné potraty Other abortions	Mimo-matericové tehotenstvá Extrauterine pregnancies
				legálne do 8. týždňa LIA up to 8 th week	legálne od 9. do 12. týždňa LIA from 9 th to 12 th week	spolu do 12. týždňa total up to 12 th week	z toho zo zdravotných dôvodov of which due to health reasons	legálne od 13. do 24. týždňa LIA from 13 th to 24 th week	UPT spolu LIA total		
Žilinský kraj	spolu	1 839	694	501	286	787	118	31	818	271	56
	slobodná	14	4	3	2	5	1	–	5	5	–
	vydatá	640	188	207	142	349	20	8	357	72	23
	rozvedená	1 022	463	219	111	330	70	22	352	180	27
	vdova	147	33	66	30	96	24	1	97	12	5
	nezistené	16	6	6	1	7	3	–	7	2	1
Bansko-bystrický kraj	total	2 198	588	858	412	1 270	200	31	1 301	257	52
	single	84	34	11	8	19	4	–	19	31	–
	married	987	245	398	210	608	60	11	619	102	21
	divorced	910	276	337	149	486	98	19	505	104	25
	widow	202	28	103	44	147	29	1	148	20	6
	unknown	15	5	9	1	10	9	–	10	–	–
Prešovský kraj	spolu	2 148	917	546	233	779	123	25	804	373	54
	slobodná	22	8	6	5	11	1	–	11	2	1
	vydatá	652	249	189	103	292	14	6	298	93	12
	rozvedená	1 349	631	293	105	398	86	19	417	264	37
	vdova	117	26	55	19	74	18	–	74	14	3
	nezistené	8	3	3	1	4	4	–	4	–	1
Košícký kraj	total	2 578	797	942	369	1 311	204	36	1 347	392	42
	single	26	9	4	6	10	–	–	10	6	1
	married	1 138	346	409	207	616	48	17	633	145	14
	divorced	1 220	393	437	127	564	126	19	583	220	24
	widow	178	45	85	29	114	26	–	114	16	3
	unknown	16	4	7	–	7	4	–	7	5	–

T 9 POTRATY PODĽA DRUHU, TRVALÉHO BYDLISKA A VZDELANIA ŽENY

ABORTIONS BY TYPE, PERMANENT RESIDENCE AND HIGHEST LEVEL OF ACHIEVED EDUCATION

začatie

Beginning of table

Územie trvalého bydliska Territory of permanent residence	Vzdelanie Highest level of achieved education	Potraty spolu Abortions total	Spon- tánne potraty Spontane- ous abortions	Umelé prerušenie tehotenstva		
				legálne do 8. týždňa LIA up to 8 th week	legálne od 9. do 12. týždňa LIA from 9 th to 12 th week	spolu do 12. týždňa total up to 12 th week
Slovenská republika	úhrn / sum	16 377	5 163	5 663	2 538	8 201
	základné neukončené	787	301	199	180	379
	základné ukončené	2 165	612	721	568	1 289
	stredné bez maturity	3 155	692	1 358	673	2 031
	stredné s maturitou	6 960	2 231	2 461	853	3 314
	bakalárske	726	215	295	79	374
	vysokoškolské	2 247	977	565	132	697
	neznáme	337	135	64	53	117
Bratislavský kraj	total	1 878	618	641	313	954
	<i>elementary finished</i>	24	4	9	6	15
	<i>elementary unfinished</i>	154	20	64	65	129
	<i>lower secondary</i>	224	33	104	68	172
	<i>upper secondary</i>	809	259	287	123	410
	<i>bachelor degree</i>	126	44	52	14	66
	<i>university degree</i>	511	241	121	31	152
	<i>undefined</i>	30	17	4	6	10
Trnavský kraj	spolu	1 667	538	531	266	797
	základné neukončené	34	11	11	6	17
	základné ukončené	184	45	68	56	124
	stredné bez maturity	415	107	153	82	235
	stredné s maturitou	748	263	226	102	328
	bakalárske	54	16	22	6	28
	vysokoškolské	214	93	43	11	54
	neznáme	18	3	8	3	11
Trenčiansky kraj	total	1 555	381	561	243	804
	<i>elementary finished</i>	22	2	7	11	18
	<i>elementary unfinished</i>	108	13	52	35	87
	<i>lower secondary</i>	372	59	183	76	259
	<i>upper secondary</i>	754	208	232	91	323
	<i>bachelor degree</i>	65	19	25	6	31
	<i>university degree</i>	212	72	55	19	74
	<i>undefined</i>	22	8	7	5	12
Nitriansky kraj	spolu	2 514	630	1 083	416	1 499
	základné neukončené	163	44	62	50	112
	základné ukončené	254	45	101	67	168
	stredné bez maturity	561	91	255	132	387
	stredné s maturitou	1 066	310	466	126	592
	bakalárske	114	20	60	14	74
	vysokoškolské	313	100	127	20	147
	neznáme	43	20	12	7	19

T 9 POTRATY PODĽA DRUHU, TRVALÉHO BYDLISKA A VZDELANIA ŽENY

ABORTIONS BY TYPE, PERMANENT RESIDENCE AND HIGHEST LEVEL OF ACHIEVED EDUCATION

1. pokračovanie

1st continuation

LIA			Iné potraty Other abortions	Mimo-maternicové tehotenstvá Extrauterine pregnancies	Vzdelanie Highest level of achieved education	Územie trvalého bydliska Territory of permanent residence
z toho zo zdravotných dôvodov of which due to health reasons	legálne od 13. do 24. týždňa LIA from 13 th to 24 th week	UPT spolu LIA total				
1 154	238	8 439	2 405	370	úhrn / sum	Slovenská republika
92	10	389	91	6	základné neukončené	
154	32	1 321	201	31	základné ukončené	
285	29	2 060	336	67	stredné bez maturity	
438	99	3 413	1 119	197	stredné s maturitou	
40	8	382	120	9	bakalárske	
121	57	754	463	53	vysokoškolské	
24	3	120	75	7	neznáme	
104	42	996	234	30	total	
–	1	16	4	–	elementary finished	Bratislavský kraj
3	2	131	3	–	elementary unfinished	
18	2	174	15	2	lower secondary	
48	17	427	103	20	upper secondary	
9	2	68	13	1	bachelor degree	
25	18	170	93	7	university degree	
1	–	10	3	–	undefined	
105	21	818	278	33	spolu	
4	–	17	6	–	základné neukončené	
20	3	127	11	1	základné ukončené	
25	3	238	64	6	stredné bez maturity	
40	9	337	127	21	stredné s maturitou	
4	–	28	10	–	bakalárske	
9	6	60	56	5	vysokoškolské	
3	–	11	4	–	neznáme	
102	14	818	299	57	total	
6	–	18	2	–	elementary finished	Trenčiansky kraj
4	–	87	8	–	elementary unfinished	
36	4	263	41	9	lower secondary	
39	6	329	179	38	upper secondary	
2	–	31	14	1	bachelor degree	
14	3	77	54	9	university degree	
1	1	13	1	–	undefined	
198	38	1 537	301	46	spolu	
32	1	113	6	–	základné neukončené	
27	5	173	33	3	základné ukončené	
55	4	391	66	13	stredné bez maturity	
60	18	610	124	22	stredné s maturitou	
6	–	74	17	3	bakalárske	
14	10	157	51	5	vysokoškolské	
4	–	19	4	–	neznáme	

T 9 POTRATY PODĽA DRUHU, TRVALÉHO BYDLISKA A VZDELANIA ŽENY

ABORTIONS BY TYPE, PERMANENT RESIDENCE AND HIGHEST LEVEL OF ACHIEVED EDUCATION

2. pokračovanie

2nd continuation

Územie trvalého bydliska Territory of permanent residence	Vzdelanie Highest level of achieved education	Potraty spolu Abortions total	Spon- tánne potraty Spontane- ous abortions	Umelé prerušenie tehotenstva		
				legálne do 8. týždňa LIA up to 8 th week	legálne od 9. do 12. týždňa LIA from 9 th to 12 th week	spolu do 12. týždňa total up to 12 th week
Žilinský kraj	spolu	1 839	694	501	286	787
	základné neukončené	15	6	4	3	7
	základné ukončené	131	37	48	36	84
	stredné bez maturity	391	130	127	88	215
	stredné s maturitou	968	376	254	124	378
	bakalárske	68	23	17	12	29
	vysokoškolské	234	113	46	14	60
	neznáme	32	9	5	9	14
Banskobystrický kraj	total	2 198	588	858	412	1 270
	<i>elementary finished</i>	137	42	39	36	75
	<i>elementary unfinished</i>	420	97	142	134	276
	<i>lower secondary</i>	407	84	191	105	296
	<i>upper secondary</i>	834	210	374	104	478
	<i>bachelor degree</i>	72	17	36	8	44
	<i>university degree</i>	210	87	60	18	78
	<i>undefined</i>	118	51	16	7	23
Prešovský kraj	spolu	2 148	917	546	233	779
	základné neukončené	159	89	21	26	47
	základné ukončené	420	188	88	69	157
	stredné bez maturity	367	113	145	45	190
	stredné s maturitou	836	351	224	74	298
	bakalárske	101	42	29	5	34
	vysokoškolské	237	122	37	7	44
	neznáme	28	12	2	7	9
Košický kraj	total	2 578	797	942	369	1 311
	<i>elementary finished</i>	233	103	46	42	88
	<i>elementary unfinished</i>	494	167	158	106	264
	<i>lower secondary</i>	418	75	200	77	277
	<i>upper secondary</i>	945	254	398	109	507
	<i>bachelor degree</i>	126	34	54	14	68
	<i>university degree</i>	316	149	76	12	88
	<i>undefined</i>	46	15	10	9	19

T 9 POTRATY PODĽA DRUHU, TRVALÉHO BYDLISKA A VZDELANIA ŽENY

ABORTIONS BY TYPE, PERMANENT RESIDENCE AND HIGHEST LEVEL OF ACHIEVED EDUCATION

dokončenie

End of table

LIA			Iné potraty Other abortions	Mimo-maternicové tehotenstvá Extrauterine pregnancies	Vzdelanie Highest level of achieved education	Územie trvalého bydliska Territory of permanent residence
z toho zo zdravotných dôvodov of which due to health reasons	legálne od 13. do 24. týždňa LIA from 13 th to 24 th week	UPT spolu LIA total				
118	31	818	271	56	spolu	Žilinský kraj
1	–	7	2	–	základné neukončené	
6	2	86	5	3	základné ukončené	
36	4	219	34	8	stredné bez maturity	
58	15	393	163	36	stredné s maturitou	
1	2	31	14	–	bakalárske	
14	7	67	45	9	vysokoškolské	
2	1	15	8	–	neznáme	
200	31	1 301	257	52	total	
19	4	79	14	2	elementary finished	
40	3	279	34	10	elementary unfinished	
50	3	299	15	9	lower secondary	
63	13	491	113	20	upper secondary	
5	2	46	8	1	bachelor degree	
19	6	84	35	4	university degree	
4	–	23	38	6	undefined	
123	25	804	373	54	spolu	Prešovský kraj
13	1	48	20	2	základné neukončené	
25	10	167	57	8	základné ukončené	
26	5	195	47	12	stredné bez maturity	
41	7	305	155	25	stredné s maturitou	
4	2	36	21	2	bakalárske	
12	–	44	67	4	vysokoškolské	
2	–	9	6	1	neznáme	
204	36	1 347	392	42	total	Košícký kraj
17	3	91	37	2	elementary finished	
29	7	271	50	6	elementary unfinished	
39	4	281	54	8	lower secondary	
89	14	521	155	15	upper secondary	
9	–	68	23	1	bachelor degree	
14	7	95	62	10	university degree	
7	1	20	11	–	undefined	

T 10 POTRATY PODĽA DRUHU A VEKU PLODU (V TÝŽDŇOCH)

ABORTIONS BY TYPE AND AGE OF FETUS (IN WEEKS)

Vek plodu (v týždňoch) Fetus age (in weeks)	Potraty spolu Abortions total	Spon- tánne potraty Spontane- ous abortions	Umelé prerušenie tehotenstva / LIA						Iné potraty Other abortions	Mimo- mater- nicové teho- tenstvá Extraute- rine pregnan- cies
			legálne do 8. týždňa LIA up to 8 th week	legálne od 9. do 12. týždňa LIA from 9 th to 12 th week	spolu do 12. týždňa total up to 12 th week	z toho zo zdra- votných dôvodov of which due to health reasons	legálne od 13. do 24. týždňa LIA from 13 th to 24 th week	UPT spolu LIA total		
Spolu Total	16 377	5 163	5 663	2 538	8 201	1 154	238	8 439	2 405	370
01 – 03	7	2	–	–	–	–	–	–	3	2
04	113	47	41	–	41	7	–	41	6	19
05	588	213	298	–	298	44	–	298	33	44
06	2 214	679	1 219	–	1 219	181	–	1 219	245	71
07	3 184	834	1 922	–	1 922	266	–	1 922	370	58
08	3 506	900	2 183	–	2 183	325	–	2 183	386	37
09	1 975	522	–	1 115	1 115	145	–	1 115	324	14
10	1 388	421	–	700	700	86	–	700	264	3
11	883	247	–	467	467	52	–	467	169	–
12	585	209	–	256	256	48	–	256	119	1
13	156	90	–	–	–	–	17	17	48	1
14	85	56	–	–	–	–	6	6	23	–
15	93	56	–	–	–	–	15	15	22	–
16	97	57	–	–	–	–	21	21	19	–
17	58	30	–	–	–	–	13	13	14	1
18	63	29	–	–	–	–	23	23	11	–
19	65	37	–	–	–	–	19	19	9	–
20	92	52	–	–	–	–	27	27	13	–
21	75	31	–	–	–	–	30	30	14	–
22	58	22	–	–	–	–	29	29	7	–
23	68	35	–	–	–	–	24	24	9	–
24	49	23	–	–	–	–	14	14	12	–
25	17	11	–	–	–	–	–	–	6	–
26	14	7	–	–	–	–	–	–	6	1
27	8	4	–	–	–	–	–	–	4	–
28	10	7	–	–	–	–	–	–	3	–
Neudaný Unannounced	926	542	–	–	–	–	–	–	266	118

T 11 POTRATY PODĽA DRUHU, ÚZEMIA ZDRAVOTNÍCKEHO ZARIADENIA A VEKU PLODU
ABORTIONS BY TYPE, TERRITORY OF HEALTH FACILITY AND AGE OF FETUS

začatie

Beginning of table

Územie zdravotníckeho zariadenia Territory of health facility	Vek plodu (v týždňoch) Fetus age (in weeks)	Potraty spolu Abortions total	Spontánne potraty Spontaneous abortions	Umelé prerušenie tehotenstva / LIA						Iné potraty Other abortions	Mimo-maternicové tehotenstvá Extrauterine pregnancies
				legálne do 8. týždňa LIA up to 8 th week	legálne od 9. do 12. týždňa LIA from 9 th to 12 th week	spolu do 12. týždňa total up to 12 th week	z toho zo zdravotných dôvodov of which due to health reasons	legálne od 13. do 24. týždňa LIA from 13 th to 24 th week	UPT spolu LIA total		
Slovenská republika	úhrn sum	16 392	5 172	5 666	2 539	8 205	1 154	238	8 443	2 406	371
	01 – 08	9 621	2 679	5 666	–	5 666	823	–	5 666	1 044	232
	09 – 12	4 835	1 402	–	2 539	2 539	331	–	2 539	876	18
	13 a viac	1 010	549	–	–	–	–	238	238	220	3
	neudaný	926	542	–	–	–	–	–	–	266	118
Bratislavský kraj	total	2 145	718	703	361	1 064	111	61	1 125	266	36
	01 – 08	1 168	333	703	–	703	78	–	703	116	16
	09 – 12	637	200	–	361	361	33	–	361	76	–
	13 and more	141	67	–	–	–	–	61	61	13	–
	unannounced	199	118	–	–	–	–	–	–	61	20
Trnavský kraj	spolu	1 901	572	653	326	979	122	16	995	298	36
	01 – 08	1 121	330	653	–	653	93	–	653	120	18
	09 – 12	608	145	–	326	326	29	–	326	137	–
	13 a viac	103	60	–	–	–	–	16	16	27	–
	neudaný	69	37	–	–	–	–	–	–	14	18
Trenčiansky kraj	total	1 522	375	545	234	779	107	11	790	306	51
	01 – 08	834	169	545	–	545	76	–	545	88	32
	09 – 12	499	115	–	234	234	31	–	234	147	3
	13 and more	78	43	–	–	–	–	11	11	24	–
	unannounced	111	48	–	–	–	–	–	–	47	16
Nitriansky kraj	spolu	2 197	530	983	355	1 338	174	30	1 368	261	38
	01 – 08	1 306	215	983	–	983	127	–	983	88	20
	09 – 12	617	137	–	355	355	47	–	355	124	1
	13 a viac	103	43	–	–	–	–	30	30	30	–
	neudaný	171	135	–	–	–	–	–	–	19	17

T 11 POTRATY PODĽA DRUHU, ÚZEMIA ZDRAVOTNÍCKEHO ZARIADENIA A VEKU PLODU

ABORTIONS BY TYPE, TERRITORY OF HEALTH FACILITY AND AGE OF FETUS

dokončenie

End of table

Územie zdravotníckeho zariadenia Territory of health facility	Vek plodu (v týždňoch) Fetus age (in weeks)	Potraty spolu Abortions total	Spontánne potraty Spontaneous abortions	Umelé prerušenie tehotenstva / LIA						Iné potraty Other abortions	Mimo-maternicové tehotenstvá Extraterine pregnancies
				legálne do 8. týždňa LIA up to 8 th week	legálne od 9. do 12. týždňa LIA from 9 th to 12 th week	spolu do 12. týždňa total up to 12 th week	z toho zo zdravotných dôvodov of which due to health reasons	legálne od 13. do 24. týždňa LIA from 13 th to 24 th week	UPT spolu LIA total		
Žilinský kraj	spolu	1 762	689	459	266	725	115	26	751	266	56
	01 – 08	961	362	459	–	459	78	–	459	99	41
	09 – 12	597	213	–	266	266	37	–	266	114	4
	13 a viac	108	59	–	–	–	–	26	26	23	–
	neudaný	96	55	–	–	–	–	–	–	30	11
Bansko-bystrický kraj	total	2 169	575	854	399	1 253	195	33	1 286	249	59
	01 – 08	1 329	315	854	–	854	132	–	854	127	33
	09 – 12	619	143	–	399	399	63	–	399	72	5
	13 and more	127	75	–	–	–	–	33	33	19	–
	unannounced	94	42	–	–	–	–	–	–	31	21
Prešovský kraj	spolu	1 906	869	431	174	605	113	22	627	362	48
	01 – 08	1 118	471	431	–	431	85	–	431	182	34
	09 – 12	551	265	–	174	174	28	–	174	107	5
	13 a viac	175	101	–	–	–	–	22	22	49	3
	neudaný	62	32	–	–	–	–	–	–	24	6
Košický kraj	total	2 790	844	1 038	424	1 462	217	39	1 501	398	47
	01 – 08	1 784	484	1 038	–	1 038	154	–	1 038	224	38
	09 – 12	707	184	–	424	424	63	–	424	99	–
	13 and more	175	101	–	–	–	–	39	39	35	–
	unannounced	124	75	–	–	–	–	–	–	40	9

T 12 POTRATY PODĽA DRUHU, VEKU A HMOTNOSTI PLODU

ABORTIONS BY TYPE, AGE AND WEIGHT OF FETUS

začatie

Beginning of table

Vek plodu (v týždňoch) <i>Fetus age (in weeks)</i>	Hmotnosť plodu (v gramoch) <i>Weight of fetus (in grams)</i>	Potraty spolu <i>Abortions total</i>	Spon- tánne potraty <i>Spontaneous abortions</i>	Umelé prerušenie tehotenstva / LIA			
				legálne do 8. týždňa <i>LIA up to 8th week</i>	legálne od 9. do 12. týždňa <i>LIA from 9th to 12th week</i>	spolu do 12. týždňa <i>total up to 12th week</i>	
Celkový súčet / Total		16 377	5 163	5 663	2 538	8 201	
v tom incl.	plod do 16. týždňa s neudanou váhou plodu <i>up to 16th week with unknown fetus weight</i>	15 703	4 818	5 663	2 538	8 201	
	16	spolu	97	57	-	-	-
		- 499	8	5	-	-	-
		neudaná	89	52	-	-	-
	17	total	58	30	-	-	-
		- 499	24	15	-	-	-
		<i>unannounced</i>	34	15	-	-	-
	18	spolu	63	29	-	-	-
		- 499	33	15	-	-	-
		neudaná	30	14	-	-	-
	19	total	65	37	-	-	-
		- 499	28	16	-	-	-
		<i>unannounced</i>	37	21	-	-	-
	20	spolu	92	52	-	-	-
		- 499	49	27	-	-	-
		500 – 749	5	4	-	-	-
		750 – 999	1	-	-	-	-
		neudaná	37	21	-	-	-
	21	total	75	31	-	-	-
		- 499	42	18	-	-	-
		500 – 749	5	1	-	-	-
		750 – 999	2	-	-	-	-
		<i>unannounced</i>	26	12	-	-	-
	22	spolu	58	22	-	-	-
		- 499	30	11	-	-	-
		500 – 749	8	6	-	-	-
		neudaná	20	5	-	-	-

T 12 POTRATY PODĽA DRUHU, VEKU A HMOTNOSTI PLODU

ABORTIONS BY TYPE, AGE AND WEIGHT OF FETUS

1. pokračovanie

1st continuation

Umelé prerušenie tehotenstva / LIA			Iné potraty Other abortions	Mimo-maternicové tehotenstvá Extrauterine pregnancies	Hmotnosť plodu (v gramoch) Weight of fetus (in grams)	Vek plodu (v týždňoch) Fetus age (in weeks)
z toho zo zdravotných dôvodov of which due to health reasons	legálne od 13. do 24. týždňa LIA from 13 th to 24 th week	UPT spolu LIA total				
1 154	238	8 439	2 405	370	Celkový súčet / Total	
1 154	38	8 239	2 278	368	plod do 16. týždňa s neudanou váhou plodu up to 16 th week with unknown fetus weight	
–	21	21	19	–	spolu	16
–	1	1	2	–	– 499	
–	20	20	17	–	neudaná	
–	13	13	14	1	total	17
–	4	4	5	–	– 499	
–	9	9	9	1	unannounced	
–	23	23	11	–	spolu	18
–	13	13	5	–	– 499	
–	10	10	6	–	neudaná	
–	19	19	9	–	total	19
–	9	9	3	–	– 499	
–	10	10	6	–	unannounced	
–	27	27	13	–	spolu	20
–	17	17	5	–	– 499	
–	1	1	–	–	500 – 749	
–	–	–	1	–	750 – 999	
–	9	9	7	–	neudaná	21
–	30	30	14	–	total	
–	15	15	9	–	– 499	
–	4	4	–	–	500 – 749	22
–	1	1	1	–	750 – 999	
–	10	10	4	–	unannounced	
–	29	29	7	–	spolu	22
–	14	14	5	–	– 499	
–	1	1	1	–	500 – 749	
–	14	14	1	–	neudaná	

v tom incl.

T 12 POTRATY PODĽA DRUHU, VEKU A HMOTNOSTI PLODU

ABORTIONS BY TYPE, AGE AND WEIGHT OF FETUS

2. pokračovanie

2nd continuation

Vek plodu (v týždňoch) Fetus age (in weeks)	Hmotnosť plodu (v gramoch) Weight of fetus (in grams)	Potraty spolu Abortions total	Spon- tánne potraty Spontaneous abortions	Umelé prerušenie tehotenstva / LIA			
				legálne do 8. týždňa LIA up to 8 th week	legálne od 9. do 12. týždňa LIA from 9 th to 12 th week	spolu do 12. týždňa total up to 12 th week	
v tom incl.	23	spolu	68	35	-	-	-
		- 499	18	8	-	-	-
		500 – 749	26	16	-	-	-
		750 – 999	4	2	-	-	-
		neudaná	20	9	-	-	-
	24	total	49	23	-	-	-
		- 499	12	6	-	-	-
		500 – 749	15	7	-	-	-
		750 – 999	3	3	-	-	-
		<i>unannounced</i>	19	7	-	-	-
	25	spolu	17	11	-	-	-
		- 499	3	1	-	-	-
		500 – 749	5	4	-	-	-
		750 – 999	2	1	-	-	-
		neudaná	7	5	-	-	-
	26	total	14	7	-	-	-
		- 499	2	1	-	-	-
		500 – 749	3	-	-	-	-
		750 – 999	5	3	-	-	-
		<i>unannounced</i>	4	3	-	-	-
	27	spolu	8	4	-	-	-
		- 499	1	-	-	-	-
		500 – 749	1	1	-	-	-
		750 – 999	4	1	-	-	-
		neudaná	2	2	-	-	-
	28	total	10	7	-	-	-
		- 499	1	1	-	-	-
		500 – 749	1	-	-	-	-
750 – 999		5	4	-	-	-	
<i>unannounced</i>		3	2	-	-	-	

T 12 POTRATY PODĽA DRUHU, VEKU A HMOTNOSTI PLODU

ABORTIONS BY TYPE, AGE AND WEIGHT OF FETUS

dokončenie

End of table

Umelé prerušenie tehotenstva / LIA			Iné potraty Other abortions	Mimo-maternicové tehotenstvá Extrauterine pregnancies	Hmotnosť plodu (v gramoch) Weight of fetus (in grams)	Vek plodu (v týždňoch) Fetus age (in weeks)	
z toho zo zdravotných dôvodov of which due to health reasons	legálne od 13. do 24. týždňa LIA from 13 th to 24 th week	UPT spolu LIA total					
-	24	24	9	-	spolu	23	v tom incl.
-	6	6	4	-	- 499		
-	8	8	2	-	500 – 749		
-	2	2	-	-	750 – 999		
-	8	8	3	-	neudaná		
-	14	14	12	-	total	24	
-	3	3	3	-	- 499		
-	4	4	4	-	500 – 749		
-	-	-	-	-	750 – 999		
-	7	7	5	-	unannounced		
-	-	-	6	-	spolu	25	
-	-	-	2	-	- 499		
-	-	-	1	-	500 – 749		
-	-	-	1	-	750 – 999		
-	-	-	2	-	neudaná		
-	-	-	6	1	total	26	
-	-	-	1	-	- 499		
-	-	-	3	-	500 – 749		
-	-	-	2	-	750 – 999		
-	-	-	-	1	unannounced		
-	-	-	4	-	spolu	27	
-	-	-	1	-	- 499		
-	-	-	-	-	500 – 749		
-	-	-	3	-	750 – 999		
-	-	-	-	-	neudaná		
-	-	-	3	-	total	28	
-	-	-	-	-	- 499		
-	-	-	1	-	500 – 749		
-	-	-	1	-	750 – 999		
-	-	-	1	-	unannounced		

T 13 POTRATY PODĽA DRUHU, KRAJA TRVALÉHO BYDLISKA ŽENY A POČTU DOTERAJŠÍCH PÔRODOV

ABORTIONS BY TYPE, REGION OF PERMANENT RESIDENCE AND CHILDBIRTHS TO DATE

začatie

Beginning of table

Územie trvalého bydliska Territory of permanent residence	Počet doterajších pôrodov Number of childbirths to date	Potraty spolu Abortions total	Spontánne potraty Spontaneous abortions	Umelé prerušenie tehotenstva / LIA						Iné potraty Other abortions	Mimo-maternicové tehotenstvá Extrauterine pregnancies
				legálne do 8. týždňa LIA up to 8 th week	legálne od 9. do 12. týždňa LIA from 9 th to 12 th week	spolu do 12. týždňa total up to 12 th week	z toho zo zdravotných dôvodov of which due to health reasons	legálne od 13. do 24. týždňa LIA from 13 th to 24 th week	UPT spolu LIA total		
Slovenská republika	úhrn / sum	16 377	5 163	5 663	2 538	8 201	1 154	238	8 439	2 405	370
	žiadny	5 384	1 994	1 453	689	2 142	90	99	2 241	985	164
	jeden	4 787	1 665	1 444	609	2 053	212	82	2 135	862	125
	dva	3 912	854	1 913	686	2 599	482	37	2 636	361	61
	tri a viac	2 294	650	853	554	1 407	370	20	1 427	197	20
Bratislavský kraj	total	1 878	618	641	313	954	104	42	996	234	30
	not any	727	272	210	101	311	6	21	332	108	15
	one	642	235	194	101	295	29	15	310	86	11
	two	399	75	204	83	287	57	5	292	28	4
	three and more	110	36	33	28	61	12	1	62	12	–
Trnavský kraj	spolu	1 667	538	531	266	797	105	21	818	278	33
	žiadny	554	206	124	80	204	8	6	210	123	15
	jeden	546	199	146	77	223	22	11	234	100	13
	dva	397	92	190	66	256	44	3	259	42	4
	tri a viac	170	41	71	43	114	31	1	115	13	1
Trenčiansky kraj	total	1 555	381	561	243	804	102	14	818	299	57
	not any	561	178	145	73	218	9	8	226	128	29
	one	467	115	145	61	206	14	5	211	119	22
	two	373	60	196	74	270	45	–	270	37	6
	three and more	154	28	75	35	110	34	1	111	15	–
Nitriansky kraj	spolu	2 514	630	1 083	416	1 499	198	38	1 537	301	46
	žiadny	802	234	295	112	407	15	15	422	129	17
	jeden	738	218	284	102	386	36	14	400	101	19
	dva	647	117	355	112	467	83	7	474	49	7
	tri a viac	327	61	149	90	239	64	2	241	22	3

T 13 POTRATY PODĽA DRUHU, KRAJA TRVALÉHO BYDLISKA ŽENY A POČTU DOTERAJŠÍCH PÔRODOV

ABORTIONS BY TYPE, REGION OF PERMANENT RESIDENCE AND CHILDBIRTHS TO DATE

dokončenie

End of table

Územie trvalého bydliska Territory of permanent residence	Počet doterajších pôrodov Number of childbirths to date	Potraty spolu Abortions total	Spontánne potraty Spontaneous abortions	Umelé prerušenie tehotenstva / LIA						Iné potraty Other abortions	Mimo-maternicové tehotenstvá Extrauterine pregnancies
				legálne do 8. týždňa LIA up to 8 th week	legálne od 9. do 12. týždňa LIA from 9 th to 12 th week	spolu do 12. týždňa total up to 12 th week	z toho zo zdravotných dôvodov of which due to health reasons	legálne od 13. do 24. týždňa LIA from 13 th to 24 th week	UPT spolu LIA total		
Žilinský kraj	spolu	1 839	694	501	286	787	118	31	818	271	56
	žiadny	615	249	125	85	210	10	13	223	109	34
	jeden	558	247	122	65	187	30	10	197	103	11
	dva	414	116	166	79	245	38	8	253	39	6
	tri a viac	252	82	88	57	145	40	–	145	20	5
Bansko-bystrický kraj	total	2 198	588	858	412	1 270	200	31	1 301	257	52
	not any	654	225	203	88	291	17	12	303	109	17
	one	609	184	234	80	314	36	8	322	87	16
	two	571	105	286	120	406	83	6	412	40	14
	three and more	364	74	135	124	259	64	5	264	21	5
Prešovský kraj	spolu	2 148	917	546	233	779	123	25	804	373	54
	žiadny	663	328	131	56	187	7	6	193	123	19
	jeden	559	248	103	44	147	15	9	156	133	22
	dva	475	160	176	55	231	37	3	234	71	10
	tri a viac	451	181	136	78	214	64	7	221	46	3
Košický kraj	total	2 578	797	942	369	1 311	204	36	1 347	392	42
	not any	808	302	220	94	314	18	18	332	156	18
	one	668	219	216	79	295	30	10	305	133	11
	two	636	129	340	97	437	95	5	442	55	10
	three and more	466	147	166	99	265	61	3	268	48	3

T 14 POTRATY PODĽA DRUHU, KRAJA TRVALÉHO BYDLISKA A POČTU DOTERAJŠÍCH UMELÝCH PRERUŠENÍ TEHOTENSTVA

ABORTIONS BY TYPE, REGION OF PERMANENT RESIDENCE AND NUMBER OF LIA TO DATE

začatie

Beginning of table

Územie trvalého bydliska Territory of permanent residence	Počet doterajších UPT Number of LIA to date	Potraty spolu Abortions total	Spontánne potraty Spontaneous abortions	Umelé prerušenie tehotenstva / LIA						Iné potraty Other abortions	Mimo-maternicové tehotenstvá Extrauterine pregnancies
				legálne do 8. týždňa LIA up to 8 th week	legálne od 9. do 12. týždňa LIA from 9 th to 12 th week	spolu do 12. týždňa total up to 12 th week	z toho zo zdravotných dôvodov of which due to health reasons	legálne od 13. do 24. týždňa LIA from 13 th to 24 th week	UPT spolu LIA total		
Slovenská republika	úhrn / sum	16 377	5 163	5 663	2 538	8 201	1 154	238	8 439	2 405	370
	žiadne	12 796	4 528	3 907	1 678	5 585	657	206	5 791	2 144	333
	jedno	2 492	475	1 194	568	1 762	294	23	1 785	202	30
	dve	726	117	382	178	560	125	7	567	38	4
	tri a viac	363	43	180	114	294	78	2	296	21	3
Bratislavský kraj	total	1 878	618	641	313	954	104	42	996	234	30
	not any	1 452	532	449	194	643	52	39	682	212	26
	one	315	61	143	89	232	37	2	234	17	3
	two	85	18	40	22	62	12	1	63	3	1
	three and more	26	7	9	8	17	3	–	17	2	–
Trnavský kraj	spolu	1 667	538	531	266	797	105	21	818	278	33
	žiadne	1 294	463	368	178	546	70	16	562	242	27
	jedno	263	59	103	60	163	19	5	168	31	5
	dve	83	14	42	22	64	10	–	64	5	–
	tri a viac	27	2	18	6	24	6	–	24	–	1
Trenčiansky kraj	total	1 555	381	561	243	804	102	14	818	299	57
	not any	1 224	333	392	176	568	59	11	579	259	53
	one	251	41	121	49	170	27	3	173	34	3
	two	58	4	36	13	49	11	–	49	4	1
	three and more	22	3	12	5	17	5	–	17	2	–
Nitriansky kraj	spolu	2 514	630	1 083	416	1 499	198	38	1 537	301	46
	žiadne	1 896	533	751	266	1 017	106	34	1 051	272	40
	jedno	419	72	227	91	318	48	2	320	23	4
	dve	123	17	71	28	99	24	1	100	5	1
	tri a viac	76	8	34	31	65	20	1	66	1	1

T 14 POTRATY PODĽA DRUHU, KRAJA TRVALÉHO BYDLISKA A POČTU DOTERAJŠÍCH UMELÝCH PRERUŠENÍ TEHOTENSTVA

ABORTIONS BY TYPE, REGION OF PERMANENT RESIDENCE AND NUMBER OF LIA TO DATE

dokončenie

End of table

Územie trvalého bydliska Territory of permanent residence	Počet doterajších UPT Number of LIA to date	Potraty spolu Abortions total	Spontánne potraty Spontaneous abortions	Umelé prerušenie tehotenstva / LIA						Iné potraty Other abortions	Mimo-maternicové tehotenstvá Extrauterine pregnancies
				legálne do 8. týždňa LIA up to 8 th week	legálne od 9. do 12. týždňa LIA from 9 th to 12 th week	spolu do 12. týždňa total up to 12 th week	z toho zo zdravotných dôvodov of which due to health reasons	legálne od 13. do 24. týždňa LIA from 13 th to 24 th week	UPT spolu LIA total		
Žilinský kraj	spolu	1 839	694	501	286	787	118	31	818	271	56
	žiadne	1 497	620	341	204	545	65	29	574	250	53
	jedno	250	53	116	59	175	35	2	177	17	3
	dve	55	14	25	15	40	9	–	40	1	–
	tri a viac	37	7	19	8	27	9	–	27	3	–
Bansko-bystrický kraj	total	2 198	588	858	412	1 270	200	31	1 301	257	52
	not any	1 575	482	555	250	805	101	25	830	220	43
	one	411	83	191	102	293	55	2	295	26	7
	two	143	17	74	40	114	29	3	117	8	1
	three and more	69	6	38	20	58	15	1	59	3	1
Prešovský kraj	spolu	2 148	917	546	233	779	123	25	804	373	54
	žiadne	1 875	861	424	171	595	92	22	617	344	53
	jedno	183	44	72	40	112	17	3	115	23	1
	dve	59	9	35	13	48	11	–	48	2	–
	tri a viac	31	3	15	9	24	3	–	24	4	–
Košický kraj	total	2 578	797	942	369	1 311	204	36	1 347	392	42
	not any	1 983	704	627	239	866	112	30	896	345	38
	one	400	62	221	78	299	56	4	303	31	4
	two	120	24	59	25	84	19	2	86	10	–
	three and more	75	7	35	27	62	17	–	62	6	–

T 15 POTRATY PODĽA DRUHU, KRAJA TRVALÉHO BYDLISKA ŽENY A POČTU DOTERAJŠÍCH SPONTÁNNYCH POTRATOV

ABORTIONS BY TYPE, REGION OF PERMANENT RESIDENCE AND NUMBER OF SPONTANEOUS ABORTIONS TO DATE

začatie

Beginning of table

Územie trvalého bydliska Territory of permanent residence	Počet doterajších spontánných potratov Spontaneous abortions to date	Potraty spolu Abortions total	Spontánne potraty Spontaneous abortions	Umelé prerušenie tehotenstva / LIA					Iné potraty Other abortions	Mimo-maternicové tehotenstvá Extrauterine pregnancies	
				legálne do 8. týždňa LIA up to 8 th week	legálne od 9. do 12. týždňa LIA from 9 th to 12 th week	spolu do 12. týždňa total up to 12 th week	z toho zo zdravotných dôvodov of which due to health reasons	legálne od 13. do 24. týždňa LIA from 13 th to 24 th week			UPT spolu LIA total
Slovenská republika	úhrn / sum	16 377	5 163	5 663	2 538	8 201	1 154	238	8 439	2 405	370
	žiadny	13 187	3 891	4 852	2 155	7 007	887	186	7 193	1 835	268
	jeden	2 443	921	682	314	996	213	37	1 033	412	77
	dva	527	235	96	53	149	41	12	161	116	15
	tri a viac	220	116	33	16	49	13	3	52	42	10
Bratislavský kraj	total	1 878	618	641	313	954	104	42	996	234	30
	not any	1 539	459	567	284	851	84	29	880	181	19
	one	266	126	59	25	84	16	9	93	42	5
	two	52	24	12	2	14	3	2	16	8	4
	three and more	21	9	3	2	5	1	2	7	3	2
Trnavský kraj	spolu	1 667	538	531	266	797	105	21	818	278	33
	žiadny	1 346	399	454	236	690	76	14	704	218	25
	jeden	252	106	70	26	96	26	4	100	40	6
	dva	49	24	3	4	7	3	3	10	15	–
	tri a viac	20	9	4	–	4	–	–	4	5	2
Trenčiansky kraj	total	1 555	381	561	243	804	102	14	818	299	57
	not any	1 260	298	485	205	690	82	13	703	221	38
	one	243	60	66	32	98	16	1	99	67	17
	two	42	17	10	5	15	4	–	15	8	2
	three and more	10	6	–	1	1	–	–	1	3	–
Nitriansky kraj	spolu	2 514	630	1 083	416	1 499	198	38	1 537	301	46
	žiadny	2 050	481	932	346	1 278	156	31	1 309	232	28
	jeden	355	108	127	52	179	33	6	185	49	13
	dva	64	20	17	13	30	6	1	31	12	1
	tri a viac	45	21	7	5	12	3	–	12	8	4

T 15 POTRATY PODĽA DRUHU, KRAJA TRVALÉHO BYDLISKA ŽENY A POČTU DOTERAJŠÍCH SPONTÁNNYCH POTRATOV

ABORTIONS BY TYPE, REGION OF PERMANENT RESIDENCE AND NUMBER OF SPONTANEOUS ABORTIONS TO DATE

dokončenie

End of table

Územie trvalého bydliska Territory of permanent residence	Počet doterajších spontánných potratov Spontaneous abortions to date	Potraty spolu Abortions total	Spontánne potraty Spontaneous abortions	Umelé prerušenie tehotenstva / LIA						Iné potraty Other abortions	Mimo-maternicové tehotenstvá Extrauterine pregnancies
				legálne do 8. týždňa LIA up to 8 th week	legálne od 9. do 12. týždňa LIA from 9 th to 12 th week	spolu do 12. týždňa total up to 12 th week	z toho zo zdravotných dôvodov of which due to health reasons	legálne od 13. do 24. týždňa LIA from 13 th to 24 th week	UPT spolu LIA total		
Žilinský kraj	spolu	1 839	694	501	286	787	118	31	818	271	56
	žiadny	1 472	532	425	250	675	92	23	698	204	38
	jeden	289	125	65	29	94	19	4	98	49	17
	dva	63	27	9	7	16	5	4	20	15	1
	tri a viac	15	10	2	–	2	2	–	2	3	–
Bansko-bystrický kraj	total	2 198	588	858	412	1 270	200	31	1 301	257	52
	not any	1 795	449	738	340	1 078	148	26	1 104	202	40
	one	301	88	97	60	157	42	4	161	43	9
	two	74	34	20	8	28	8	1	29	9	2
	three and more	28	17	3	4	7	2	–	7	3	1
Prešovský kraj	spolu	2 148	917	546	233	779	123	25	804	373	54
	žiadny	1 674	686	458	191	649	90	21	670	276	42
	jeden	359	170	72	36	108	26	4	112	69	8
	dva	87	46	11	6	17	5	–	17	21	3
	tri a viac	28	15	5	–	5	2	–	5	7	1
Košický kraj	total	2 578	797	942	369	1 311	204	36	1 347	392	42
	not any	2 051	587	793	303	1 096	159	29	1 125	301	38
	one	378	138	126	54	180	35	5	185	53	2
	two	96	43	14	8	22	7	1	23	28	2
	three and more	53	29	9	4	13	3	1	14	10	–

T 16 POTRATY PODĽA DRUHU, KRAJA TRVALÉHO BYDLISKA A VEKOVEJ SKUPINY U ŽIEN DOTERAZ BEZ POTRATU A PÔRODU

ABORTIONS BY TYPE, REGION OF PERMANENT RESIDENCE AND AGE GROUP OF WOMEN WITHOUT LIA AND CHILDBIRTH TO DATE

začatie

Beginning of table

Územie trvalého bydliska Territory of permanent residence	Veková skupina ženy Age group	Potraty spolu Abortions total	Spontánne potraty Spontaneous abortions	Umelé prerušenie tehotenstva / LIA						Iné potraty Other abortions	Mimo-maternicové tehotenstvá Extrauterine pregnancies
				legálne do 8. týždňa LIA up to 8 th week	legálne od 9. do 12. týždňa LIA from 9 th to 12 th week	spolu do 12. týždňa total up to 12 th week	z toho zo zdravotných dôvodov of which due to health reasons	legálne od 13. do 24. týždňa LIA from 13 th to 24 th week	UPT spolu LIA total		
Slovenská republika	úhrn / sum	4 362	1 528	1 272	581	1 853	72	82	1 935	777	122
	- 14	20	5	5	9	14	14	-	14	1	-
	15 - 19	818	206	344	182	526	12	9	535	74	3
	20 - 24	1 252	330	496	231	727	8	14	741	162	19
	25 - 29	1 206	484	255	104	359	16	27	386	282	54
	30 - 34	736	353	108	41	149	6	19	168	181	34
	35 - 39	259	113	54	9	63	1	13	76	62	8
	40 - 44	69	37	9	5	14	14	-	14	15	3
	45 - 49	2	-	1	-	1	1	-	1	-	1
	50+	-	-	-	-	-	-	-	-	-	-
Bratislavský kraj	total	576	206	175	83	258	5	18	276	85	9
	- 14	1	1	-	-	-	-	-	-	-	-
	15 - 19	79	11	39	26	65	-	-	65	3	-
	20 - 24	121	19	55	30	85	1	2	87	13	2
	25 - 29	164	69	42	14	56	-	6	62	28	5
	30 - 34	137	71	19	11	30	2	5	35	29	2
	35 - 39	61	26	18	2	20	-	5	25	10	-
	40 - 44	12	9	1	-	1	1	-	1	2	-
	45 - 49	1	-	1	-	1	1	-	1	-	-
50+	-	-	-	-	-	-	-	-	-	-	
Trnavský kraj	spolu	446	155	109	67	176	7	3	179	99	13
	- 14	1	-	1	-	1	1	-	1	-	-
	15 - 19	64	15	27	13	40	2	-	40	8	1
	20 - 24	125	31	34	31	65	-	1	66	28	-
	25 - 29	136	60	22	14	36	1	1	37	33	6
	30 - 34	84	34	15	7	22	-	-	22	23	5
	35 - 39	29	11	9	1	10	1	1	11	6	1
	40 - 44	7	4	1	1	2	2	-	2	1	-
	45 - 49	-	-	-	-	-	-	-	-	-	-
50+	-	-	-	-	-	-	-	-	-	-	

T 16 POTRATY PODĽA DRUHU, KRAJA TRVALÉHO BYDLISKA A VEKOVEJ SKUPINY U ŽIEN DOTERAZ BEZ POTRATU A PÔRODU

ABORTIONS BY TYPE, REGION OF PERMANENT RESIDENCE AND AGE GROUP OF WOMEN WITHOUT LIA AND CHILDBIRTH TO DATE

1. pokračovanie

1st continuation

Územie trvalého bydliska Territory of permanent residence	Veková skupina ženy Age group	Potraty spolu Abortions total	Spontánne potraty Spontaneous abortions	Umelé prerušenie tehotenstva / LIA						Iné potraty Other abortions	Mimo-maternicové tehotenstvá Extrauterine pregnancies
				legálne do 8. týždňa LIA up to 8 th week	legálne od 9. do 12. týždňa LIA from 9 th to 12 th week	spolu do 12. týždňa total up to 12 th week	z toho zo zdravotných dôvodov of which due to health reasons	legálne od 13. do 24. týždňa LIA from 13 th to 24 th week	UPT spolu LIA total		
Trenčiansky kraj	spolu	442	133	130	58	188	8	7	195	93	21
	- 14	-	-	-	-	-	-	-	-	-	-
	15 - 19	75	12	37	19	56	3	2	58	5	-
	20 - 24	146	28	64	24	88	1	3	91	23	4
	25 - 29	132	53	21	10	31	-	1	32	37	10
	30 - 34	59	31	4	1	5	-	1	6	17	5
	35 - 39	20	5	2	2	4	-	-	4	9	2
	40 - 44	10	4	2	2	4	4	-	4	2	-
	45 - 49	-	-	-	-	-	-	-	-	-	-
	50+	-	-	-	-	-	-	-	-	-	-
Nitriansky kraj	total	661	186	254	93	347	11	14	361	104	10
	- 14	4	-	2	1	3	3	-	3	1	-
	15 - 19	116	23	58	25	83	1	-	83	9	1
	20 - 24	218	53	104	41	145	2	3	148	17	-
	25 - 29	169	50	50	20	70	4	5	75	40	4
	30 - 34	107	41	31	6	37	1	2	39	23	4
	35 - 39	41	15	9	-	9	-	4	13	12	1
	40 - 44	6	4	-	-	-	-	-	-	2	-
	45 - 49	-	-	-	-	-	-	-	-	-	-
	50+	-	-	-	-	-	-	-	-	-	-
Žilinský kraj	spolu	505	194	118	77	195	10	8	203	84	24
	- 14	2	1	-	1	1	1	-	1	-	-
	15 - 19	77	13	34	25	59	-	1	60	3	1
	20 - 24	155	59	43	27	70	1	1	71	23	2
	25 - 29	157	67	32	16	48	6	5	53	29	8
	30 - 34	83	39	6	7	13	1	1	14	22	8
	35 - 39	21	11	2	1	3	-	-	3	5	2
	40 - 44	9	4	1	-	1	1	-	1	2	2
	45 - 49	1	-	-	-	-	-	-	-	-	1
	50+	-	-	-	-	-	-	-	-	-	-

**T 16 POTRATY PODĽA DRUHU, KRAJA TRVALÉHO BYDLISKA A VEKOVEJ SKUPINY U ŽIEN
DOTERAZ BEZ POTRATU A PÔRODU**

 ABORTIONS BY TYPE, REGION OF PERMANENT RESIDENCE AND AGE GROUP OF WOMEN
WITHOUT LIA AND CHILDBIRTH TO DATE

dokončenie

End of table

Územie trvalého bydliska Territory of permanent residence	Veková skupina ženy Age group	Potraty spolu Abor- tions total	Spon- tánne potraty Sponta- neous aborti- ons	Umelé prerušenie tehotenstva / LIA						Iné potraty Other aborti- ons	Mimo- mater- nicové teho- tenstvá Extraute- rine pregnan- cies
				legálne do 8. týždňa LIA up to 8 th week	legálne od 9. do 12. týždňa LIA from 9 th to 12 th week	spolu do 12. týždňa total up to 12 th week	z toho zo zdra- votných dôvodov of which due to health reasons	legálne od 13. do 24. týždňa LIA from 13 th to 24 th week	UPT spolu LIA total		
Bansko- bystrický kraj	spolu	527	173	175	72	247	11	11	258	83	13
	- 14	2	1	-	1	1	1	-	1	-	-
	15 - 19	123	31	57	19	76	5	1	77	15	-
	20 - 24	161	39	71	33	104	2	-	104	13	5
	25 - 29	122	44	26	13	39	1	3	42	31	5
	30 - 34	90	40	13	5	18	1	7	25	22	3
	35 - 39	25	15	7	1	8	-	-	8	2	-
	40 - 44	4	3	1	-	1	1	-	1	-	-
	45 - 49	-	-	-	-	-	-	-	-	-	-
50+	-	-	-	-	-	-	-	-	-	-	
Prešovský kraj	total	544	255	121	48	169	6	6	175	97	17
	- 14	3	1	-	2	2	2	-	2	-	-
	15 - 19	126	57	32	21	53	-	1	54	15	-
	20 - 24	155	55	55	18	73	1	2	75	22	3
	25 - 29	158	79	26	6	32	1	1	33	36	10
	30 - 34	67	43	4	1	5	-	1	6	16	2
	35 - 39	26	15	2	-	2	-	1	3	6	2
	40 - 44	9	5	2	-	2	2	-	2	2	-
	45 - 49	-	-	-	-	-	-	-	-	-	-
50+	-	-	-	-	-	-	-	-	-	-	
Košický kraj	spolu	661	226	190	83	273	14	15	288	132	15
	- 14	7	1	2	4	6	6	-	6	-	-
	15 - 19	158	44	60	34	94	1	4	98	16	-
	20 - 24	171	46	70	27	97	-	2	99	23	3
	25 - 29	168	62	36	11	47	3	5	52	48	6
	30 - 34	109	54	16	3	19	1	2	21	29	5
	35 - 39	36	15	5	2	7	-	2	9	12	-
	40 - 44	12	4	1	2	3	3	-	3	4	1
	45 - 49	-	-	-	-	-	-	-	-	-	-
50+	-	-	-	-	-	-	-	-	-	-	

T 17 POTRATY PODĽA DRUHU A VEKOVEJ SKUPINY U ŽIEN DOTERAZ BEZ PÔRODU A S ASPOŇ JEDNÝM UPT

ABORTIONS BY TYPE AND AGE GROUP OF WOMEN WITH AT LEAST ONE LIA AND WITHOUT CHILDBIRTH TO DATE

začatie

Beginning of table

Počet doterajších UPT Number of LIA to date	Veková skupina ženy Age group	Potraty spolu Abortions total	Spontánne potraty Spontaneous abortions	Umelé prerušenie tehotenstva / LIA						Iné potraty Other abortions	Mimo-maternicové tehotenstvá Extrauterine pregnancies
				legálne do 8. týždňa LIA up to 8 th week	legálne od 9. do 12. týždňa LIA from 9 th to 12 th week	spolu do 12. týždňa total up to 12 th week	z toho zo zdravotných dôvodov of which due to health reasons	legálne od 13. do 24. týždňa LIA from 13 th to 24 th week	UPT spolu LIA total		
Celkový úhrn Grand sum	úhrn / sum	429	120	153	83	236	15	5	241	55	13
	- 14	-	-	-	-	-	-	-	-	-	-
	15 - 19	33	10	10	11	21	1	-	21	2	-
	20 - 24	121	26	51	30	81	3	-	81	10	4
	25 - 29	139	43	48	23	71	5	1	72	17	7
	30 - 34	98	30	32	15	47	2	3	50	16	2
	35 - 39	29	8	9	3	12	-	1	13	8	-
	40 - 44	8	3	3	1	4	4	-	4	1	-
	45 - 49	1	-	-	-	-	-	-	-	1	-
	50+	-	-	-	-	-	-	-	-	-	-
Jedno One	total	388	107	135	81	216	13	5	221	49	11
	- 14	-	-	-	-	-	-	-	-	-	-
	15 - 19	29	9	8	10	18	1	-	18	2	-
	20 - 24	113	25	47	29	76	2	-	76	8	4
	25 - 29	123	36	42	23	65	5	1	66	16	5
	30 - 34	92	29	28	15	43	2	3	46	15	2
	35 - 39	23	5	8	3	11	-	1	12	6	-
	40 - 44	7	3	2	1	3	3	-	3	1	-
	45 - 49	1	-	-	-	-	-	-	-	1	-
	50+	-	-	-	-	-	-	-	-	-	-
Dve Two	spolu	39	12	17	2	19	2	-	19	6	2
	- 14	-	-	-	-	-	-	-	-	-	-
	15 - 19	4	1	2	1	3	-	-	3	-	-
	20 - 24	8	1	4	1	5	1	-	5	2	-
	25 - 29	15	7	5	-	5	-	-	5	1	2
	30 - 34	5	-	4	-	4	-	-	4	1	-
	35 - 39	6	3	1	-	1	-	-	1	2	-
	40 - 44	1	-	1	-	1	1	-	1	-	-
	45 - 49	-	-	-	-	-	-	-	-	-	-
	50+	-	-	-	-	-	-	-	-	-	-

**T 17 POTRATY PODĽA DRUHU A VEKOVEJ SKUPINY U ŽIEN DOTERAZ BEZ PÔRODU
A S ASPOŇ JEDNÝM UPT**
**ABORTIONS BY TYPE AND AGE GROUP OF WOMEN WITH AT LEAST ONE LIA AND WITHOUT
CHILDBIRTH TO DATE**

dokončenie

End of table

Počet doterajších UPT Number of LIA to date	Veková skupina ženy Age group	Potraty spolu Abor- tions total	Spon- tánne potraty Sponta- neous aborti- ons	Umelé prerušenie tehotenstva / LIA						Iné potraty Other aborti- ons	Mimo- mater- nicové teho- tenstvá Extraute- rine pregnan- cies
				legálne do 8. týždňa LIA up to 8 th week	legálne od 9. do 12. týždňa LIA from 9 th to 12 th week	spolu do 12. týždňa total up to 12 th week	z toho zo zdra- votných dôvodov of which due to health reasons	legálne od 13. do 24. týždňa LIA from 13 th to 24 th week	UPT spolu LIA total		
Tri a viac Three and more	spolu / total	2	1	1	–	1	–	–	1	–	–
	– 14	–	–	–	–	–	–	–	–	–	–
	15 – 19	–	–	–	–	–	–	–	–	–	–
	20 – 24	–	–	–	–	–	–	–	–	–	–
	25 – 29	1	–	1	–	1	–	–	1	–	–
	30 – 34	1	1	–	–	–	–	–	–	–	–
	35 – 39	–	–	–	–	–	–	–	–	–	–
	40 – 44	–	–	–	–	–	–	–	–	–	–
	45 – 49	–	–	–	–	–	–	–	–	–	–
	50+	–	–	–	–	–	–	–	–	–	–

T 18 POTRATY PODĽA DRUHU A VEKOVEJ SKUPINY U ŽIEN DOTERAZ BEZ PÔRODU A S ASPOŇ JEDNÝM SPONTÁNNYM POTRATOM

ABORTIONS BY TYPE AND AGE GROUP OF WOMEN WITH AT LEAST ONE SPONTANEOUS ABORTION AND WITHOUT CHILDBIRTH TO DATE

začatie

Beginning of table

Počet do- terajších spon- tánných potratov <i>Number of present sponta- neous abortion</i>	Veková skupina ženy <i>Age group of female</i>	Potraty spolu <i>Aborti- ons total</i>	Spon- tánne potraty <i>Sponta- neous aborti- ons</i>	Umelé prerušenie tehotenstva / LIA						Iné potraty <i>Other aborti- ons</i>	Mimo- mater- nicové teho- tenstvá <i>Extraute- rine pregnan- cies</i>
				legálne do 8. týždňa <i>LIA up to 8th week</i>	legálne od 9. do 12. týždňa <i>LIA from 9th to 12th week</i>	spolu do 12. týždňa <i>total up to 12th week</i>	z toho zo zdra- votných dôvodov <i>of which due to health reasons</i>	legálne od 13. do 24. týždňa <i>LIA from 13th to 24th week</i>	UPT spolu <i>LIA total</i>		
Celkový úhrn Grand sum	úhrn / sum	637	366	34	26	60	3	14	74	162	35
	- 14	-	-	-	-	-	-	-	-	-	-
	15 - 19	33	20	2	2	4	1	2	6	7	-
	20 - 24	96	54	9	7	16	-	3	19	21	2
	25 - 29	186	98	12	8	20	1	3	23	54	11
	30 - 34	204	128	9	3	12	-	5	17	45	14
	35 - 39	90	46	2	5	7	-	1	8	29	7
	40 - 44	27	19	-	1	1	1	-	1	6	1
	45 - 49	1	1	-	-	-	-	-	-	-	-
50+	-	-	-	-	-	-	-	-	-	-	
Jeden One	total	513	288	31	25	56	3	13	69	129	27
	- 14	-	-	-	-	-	-	-	-	-	-
	15 - 19	28	17	2	2	4	1	2	6	5	-
	20 - 24	82	45	9	7	16	-	3	19	16	2
	25 - 29	156	79	12	7	19	1	3	22	45	10
	30 - 34	159	103	6	3	9	-	4	13	33	10
	35 - 39	70	31	2	5	7	-	1	8	26	5
	40 - 44	17	12	-	1	1	1	-	1	4	-
	45 - 49	1	1	-	-	-	-	-	-	-	-
50+	-	-	-	-	-	-	-	-	-	-	
Dva Two	spolu	87	53	2	1	3	-	1	4	23	7
	- 14	-	-	-	-	-	-	-	-	-	-
	15 - 19	5	3	-	-	-	-	-	-	2	-
	20 - 24	11	7	-	-	-	-	-	-	4	-
	25 - 29	17	12	-	1	1	-	-	1	3	1
	30 - 34	34	17	2	-	2	-	1	3	10	4
	35 - 39	13	9	-	-	-	-	-	-	2	2
	40 - 44	7	5	-	-	-	-	-	-	2	-
	45 - 49	-	-	-	-	-	-	-	-	-	-
50+	-	-	-	-	-	-	-	-	-	-	

T 18 POTRATY PODĽA DRUHU A VEKOVEJ SKUPINY U ŽIEN DOTERAZ BEZ PÔRODU A S ASPOŇ JEDNÝM SPONTÁNNYM POTRATOM

ABORTIONS BY TYPE AND AGE GROUP OF WOMEN WITH AT LEAST ONE SPONTANEOUS ABORTION AND WITHOUT CHILDBIRTH TO DATE

dokončenie

End of table

Počet doterajších spontánných potratov Number of present spontaneous abortion	Veková skupina ženy Age group of female	Potraty spolu Abortions total	Spontánne potraty Spontaneous abortions	Umelé prerušenie tehotenstva / LIA						Iné potraty Other abortions	Mimo-maternicové tehotenstvá Extrauterine pregnancies
				legálne do 8. týždňa LIA up to 8 th week	legálne od 9. do 12. týždňa LIA from 9 th to 12 th week	spolu do 12. týždňa total up to 12 th week	z toho zo zdravotných dôvodov of which due to health reasons	legálne od 13. do 24. týždňa LIA from 13 th to 24 th week	UPT spolu LIA total		
Tri a viac Three and more	spolu / total	37	25	1	–	1	–	–	1	10	1
	– 14	–	–	–	–	–	–	–	–	–	–
	15 – 19	–	–	–	–	–	–	–	–	–	–
	20 – 24	3	2	–	–	–	–	–	–	1	–
	25 – 29	13	7	–	–	–	–	–	–	6	–
	30 – 34	11	8	1	–	1	–	–	1	2	–
	35 – 39	7	6	–	–	–	–	–	–	1	–
	40 – 44	3	2	–	–	–	–	–	–	–	1
	45 – 49	–	–	–	–	–	–	–	–	–	–
	50+	–	–	–	–	–	–	–	–	–	–

T 19 POTRATY PODĽA DRUHU A VEKOVEJ SKUPINY U ŽIEN DOTERAZ S ASPOŇ JEDNÝM PÔRODOM A JEDNÝM UPT

ABORTIONS BY TYPE AND AGE GROUP OF WOMEN WITH AT LEAST ONE LIA AND ONE CHILDBIRTH TO DATE

Veková skupina ženy Age group	Potraty spolu Abortions total	Spontánne potraty Spontaneous abortions	Umelé prerušenie tehotenstva / LIA						Iné potraty Other abortions	Mimo-maternicové tehotenstvá Extrauterine pregnancies
			legálne do 8. týždňa LIA up to 8 th week	legálne od 9. do 12. týždňa LIA from 9 th to 12 th week	spolu do 12. týždňa total up to 12 th week	z toho zo zdravotných dôvodov of which due to health reasons	legálne od 13. do 24. týždňa LIA from 13 th to 24 th week	UPT spolu LIA total		
Spolu Total	3 152	515	1 603	777	2 380	482	27	2 407	206	24
– 14	–	–	–	–	–	–	–	–	–	–
15 – 19	15	2	8	2	10	3	–	10	3	–
20 – 24	245	29	118	81	199	14	3	202	12	2
25 – 29	580	74	276	179	455	30	2	457	45	4
30 – 34	891	137	459	236	695	44	6	701	48	5
35 – 39	933	163	484	192	676	46	13	689	71	10
40 – 44	446	98	234	83	317	317	3	320	26	2
45 – 49	42	12	24	4	28	28	–	28	1	1
50+	–	–	–	–	–	–	–	–	–	–

T 20 POČET POTRATOV U ŽIEN UŽÍVAJÚCICH VNÚTROMATERNICOVÚ ANTIKONCEPCIU
 ABORTIONS OF INTRAUTERINE CONTRACEPTION

začatie

Beginning of table

Územie trvalého bydliska <i>Territory of permanent residence</i>	Potraty spolu <i>Abortions total</i>	Spon- tánne potraty <i>Sponta- neous abortions</i>	Umelé prerušenie tehotenstva / LIA						Iné potraty <i>Other abortions</i>	Mimo- mater- nicové teho- tenstvá <i>Extraute- rine pregnan- cies</i>
			legálne do 8. týždňa <i>LIA up to 8th week</i>	legálne od 9. do 12. týždňa <i>LIA from 9th to 12th week</i>	spolu do 12. týždňa <i>total up to 12th week</i>	z toho zo zdra- votných dôvodov <i>of which due to health reasons</i>	legálne od 13. do 24. týždňa <i>LIA from 13th to 24th week</i>	UPT spolu <i>LIA total</i>		
Slovenská republika	101	22	40	23	63	63	1	64	10	5
Bratislavský kraj	5	2	2	–	2	2	–	2	1	–
Bratislava V	3	2	–	–	–	–	–	–	1	–
Senec	2	–	2	–	2	2	–	2	–	–
Trnavský kraj	7	1	2	3	5	5	–	5	1	–
Dunajská Streda	2	–	1	1	2	2	–	2	–	–
Galanta	1	–	1	–	1	1	–	1	–	–
Senica	1	–	–	1	1	1	–	1	–	–
Trnava	3	1	–	1	1	1	–	1	1	–
Trenčiansky kraj	7	2	2	2	4	4	–	4	1	–
Myjava	2	1	1	–	1	1	–	1	–	–
Nové Mesto nad Váhom	1	–	–	1	1	1	–	1	–	–
Partizánske	–	–	–	–	–	–	–	–	–	–
Považská Bystrica	2	–	1	1	2	2	–	2	–	–
Prievidza	1	–	–	–	–	–	–	–	1	–
Trenčín	1	1	–	–	–	–	–	–	–	–
Nitriansky kraj	15	1	11	–	11	11	–	11	2	1
Komárno	1	–	1	–	1	1	–	1	–	–
Levice	4	–	3	–	3	3	–	3	–	1
Nitra	2	–	1	–	1	1	–	1	1	–
Nové Zámky	5	1	3	–	3	3	–	3	1	–
Šaľa	1	–	1	–	1	1	–	1	–	–
Topoľčany	2	–	2	–	2	2	–	2	–	–
Žilinský kraj	10	3	1	5	6	6	–	6	–	1
Bytča	1	–	–	1	1	1	–	1	–	–
Čadca	3	2	1	–	1	1	–	1	–	–
Dolný Kubín	1	1	–	–	–	–	–	–	–	–

T 20 POČET POTRATOV U ŽIEN UŽÍVAJÚCICH VNÚTROMATERNICOVÚ ANTIKONCEPCIU

ABORTIONS OF INTRAUTERINE CONTRACEPTION

dokončenie

End of table

Územie trvalého bydliska <i>Territory of permanent residence</i>	Potraty spolu <i>Abortions total</i>	Spon- tánne potraty <i>Sponta- neous abortions</i>	Umelé prerušenie tehotenstva / LIA						Iné potraty <i>Other abortions</i>	Mimo- mater- nicové teho- tenstvá <i>Extraute- rine pregnan- cies</i>
			legálne do 8. týždňa <i>LIA up to 8th week</i>	legálne od 9. do 12. týždňa <i>LIA from 9th to 12th week</i>	spolu do 12. týždňa <i>total up to 12th week</i>	z toho zo zdra- votných dôvodov <i>of which due to health reasons</i>	legálne od 13. do 24. týždňa <i>LIA from 13th to 24th week</i>	UPT spolu <i>LIA total</i>		
Liptovský Mikuláš	2	–	–	2	2	2	–	2	–	–
Martin	1	–	–	1	1	1	–	1	–	–
Turčianske Teplice	1	–	–	1	1	1	–	1	–	–
Žilina	1	–	–	–	–	–	–	–	–	1
Bansko- bystrický kraj	14	2	7	3	10	10	–	10	2	–
Banská Bystrica	2	1	1	–	1	1	–	1	–	–
Brezno	2	–	1	–	1	1	–	1	1	–
Revúca	2	–	–	2	2	2	–	2	–	–
Rimavská Sobota	5	–	4	1	5	5	–	5	–	–
Zvolen	2	1	–	–	–	–	–	–	1	–
Žiar nad Hronom	1	–	1	–	1	1	–	1	–	–
Prešovský kraj	18	6	7	3	10	10	–	10	2	–
Bardejov	2	2	–	–	–	–	–	–	–	–
Humenné	1	–	–	1	1	1	–	1	–	–
Kežmarok	2	–	2	–	2	2	–	2	–	–
Medzilaborce	1	–	–	1	1	1	–	1	–	–
Poprad	9	3	4	–	4	4	–	4	2	–
Prešov	1	1	–	–	–	–	–	–	–	–
Svidník	2	–	1	1	2	2	–	2	–	–
Košický kraj	25	5	8	7	15	15	1	16	1	3
Gelnica	1	1	–	–	–	–	–	–	–	–
Košice I	1	–	–	–	–	–	1	1	–	–
Košice III	1	–	–	1	1	1	–	1	–	–
Košice-okolie	1	–	–	1	1	1	–	1	–	–
Michalovce	4	1	3	–	3	3	–	3	–	–
Rožňava	6	–	1	1	2	2	–	2	1	3
Sobrance	3	1	2	–	2	2	–	2	–	–
Spišská Nová Ves	5	1	2	2	4	4	–	4	–	–
Trebišov	3	1	–	2	2	2	–	2	–	–

T 21 POTRATY PODĽA DRUHU A KRAJA ZDRAVOTNÍCKEHO ZARIADENIA

ABORTIONS BY TYPE AND REGION OF HEALTH FACILITY

Územie zdravotníckeho zariadenia Region of health facility	Potraty spolu Abortions total	Spontánne potraty Spontaneous abortions	Umelé prerušenie tehotenstva / LIA					Iné potraty Other abortions	Mimo-maternicové tehotenstvá Extrauterine pregnancies
			legálne do 8. týždňa LIA up to 8 th week	legálne od 9. do 12. týždňa LIA from 9 th to 12 th week	spolu do 12. týždňa total up to 12 th week	z toho zo zdravotných dôvodov of which due to health reasons	legálne od 13. do 24. týždňa LIA from 13 th to 24 th week		

spolu / total

Slovenská republika	16 392	5 172	5 666	2 539	8 205	1 154	238	8 443	2 406	371
Bratislavský kraj	2 145	718	703	361	1 064	111	61	1 125	266	36
Trnavský kraj	1 901	572	653	326	979	122	16	995	298	36
Trenčiansky kraj	1 522	375	545	234	779	107	11	790	306	51
Nitriansky kraj	2 197	530	983	355	1 338	174	30	1 368	261	38
Žilinský kraj	1 762	689	459	266	725	115	26	751	266	56
Banskobystrický kraj	2 169	575	854	399	1 253	195	33	1 286	249	59
Prešovský kraj	1 906	869	431	174	605	113	22	627	362	48
Košický kraj	2 790	844	1 038	424	1 462	217	39	1 501	398	47

tuzemky / residents

Slovenská republika	16 377	5 163	5 663	2 538	8 201	1 154	238	8 439	2 405	370
Bratislavský kraj	2 141	716	702	361	1 063	111	61	1 124	266	35
Trnavský kraj	1 900	571	653	326	979	122	16	995	298	36
Trenčiansky kraj	1 522	375	545	234	779	107	11	790	306	51
Nitriansky kraj	2 197	530	983	355	1 338	174	30	1 368	261	38
Žilinský kraj	1 760	687	459	266	725	115	26	751	266	56
Banskobystrický kraj	2 168	575	853	399	1 252	195	33	1 285	249	59
Prešovský kraj	1 903	867	430	174	604	113	22	626	362	48
Košický kraj	2 786	842	1 038	423	1 461	217	39	1 500	397	47

cudzinky / foreigners

Slovenská republika	15	9	3	1	4	-	-	4	1	1
Bratislavský kraj	4	2	1	-	1	-	-	1	-	1
Trnavský kraj	1	1	-	-	-	-	-	-	-	-
Trenčiansky kraj	-	-	-	-	-	-	-	-	-	-
Nitriansky kraj	-	-	-	-	-	-	-	-	-	-
Žilinský kraj	2	2	-	-	-	-	-	-	-	-
Banskobystrický kraj	1	-	1	-	1	-	-	1	-	-
Prešovský kraj	3	2	1	-	1	-	-	1	-	-
Košický kraj	4	2	-	1	1	-	-	1	1	-

T 22 POTRATY PODĽA DRUHU, OKRESU TRVALÉHO BYDLISKA A OHROZENIA ŽIEN NÁSILÍM

ABORTIONS BY TYPE, DISTRICT OF PERMANENT RESIDENCE AND THREATS OF VIOLENCE AGAINST WOMEN

začatie

Beginning of table

Územie trvalého bydliska <i>Region of permanent residence</i>	Ohrozenie žien násilím <i>Threat to women's violence</i>	Potraty spolu <i>Abortions total</i>	Spon- tánne potraty <i>Spontaneous abortions</i>	Umelé prerušenie tehotenstva / LIA		
				legálne do 8. týždňa <i>LIA up to 8th week</i>	legálne od 9. do 12. týždňa <i>LIA from 9th to 12th week</i>	spolu do 12. týždňa <i>total up to 12th week</i>
Slovenská republika	spolu	16 377	5 163	5 663	2 538	8 201
	fyzicky	72	36	17	8	25
	psychicky	84	27	32	11	43
	fyzicky aj psychicky	101	26	43	14	57
	neudané	1 690	383	727	310	1 037
	nie	14 430	4 691	4 844	2 195	7 039
Bratislavský kraj	total	1 878	618	641	313	954
	<i>physical</i>	10	4	1	3	4
	<i>mental</i>	9	4	5	–	5
	<i>both physical and mental</i>	12	2	4	3	7
	<i>unknown</i>	179	32	86	38	124
	<i>none</i>	1 668	576	545	269	814
Trnavský kraj	spolu	1 667	538	531	266	797
	fyzicky	6	2	3	–	3
	psychicky	4	1	1	1	2
	fyzicky aj psychicky	5	1	1	2	3
	neudané	79	12	41	12	53
	nie	1 573	522	485	251	736
Trenčiansky kraj	total	1 555	381	561	243	804
	<i>physical</i>	5	2	2	–	2
	<i>mental</i>	15	1	8	5	13
	<i>both physical and mental</i>	10	1	5	1	6
	<i>unknown</i>	177	34	72	30	102
	<i>none</i>	1 348	343	474	207	681
Nitriansky kraj	spolu	2 514	630	1 083	416	1 499
	fyzicky	20	13	3	1	4
	psychicky	12	3	3	3	6
	fyzicky aj psychicky	12	3	5	3	8
	neudané	233	29	140	48	188
	nie	2 237	582	932	361	1 293

T 22 POTRATY PODĽA DRUHU, OKRESU TRVALÉHO BYDLISKA A OHROZENIA ŽIEN NÁSILÍM

ABORTIONS BY TYPE, DISTRICT OF PERMANENT RESIDENCE AND THREATS OF VIOLENCE AGAINST WOMEN

1. pokračovanie

1st continuation

Umelé prerušenie tehotenstva / LIA			Iné potraty Other abortions	Mimo-maternicové tehotenstvá Extrauterine pregnancies	Ohrozenie žien násilím Threat to women's violence	Územie trvalého bydliska Region of permanent residence
z toho zo zdravotných dôvodov of which due to health reasons	legálne od 13. do 24. týždňa LIA from 13 th to 24 th week	UPT spolu LIA total				
1 154	238	8 439	2 405	370	spolu	Slovenská republika
4	1	26	8	2	fyzicky	
6	1	44	10	3	psychicky	
10	–	57	16	2	fyzicky aj psychicky	
167	20	1 057	220	30	neudané	
967	216	7 255	2 151	333	nie	
104	42	996	234	30	total	Bratislavský kraj
–	–	4	2	–	physical	
1	–	5	–	–	mental	
1	–	7	2	1	both physical and mental	
19	2	126	16	5	unknown	
83	40	854	214	24	none	
105	21	818	278	33	spolu	Trnavský kraj
1	–	3	1	–	fyzicky	
–	–	2	1	–	psychicky	
–	–	3	1	–	fyzicky aj psychicky	
8	1	54	13	–	neudané	
96	20	756	262	33	nie	
102	14	818	299	57	total	Trenčiansky kraj
–	–	2	1	–	physical	
1	–	13	1	–	mental	
2	–	6	3	–	both physical and mental	
22	–	102	33	8	unknown	
77	14	695	261	49	none	
198	38	1 537	301	46	spolu	Nitriansky kraj
3	1	5	1	1	fyzicky	
–	–	6	3	–	psychicky	
2	–	8	1	–	fyzicky aj psychicky	
22	2	190	12	2	neudané	
171	35	1 328	284	43	nie	

T 22 POTRATY PODĽA DRUHU, OKRESU TRVALÉHO BYDLISKA A OHROZENIA ŽIEN NÁSILÍM

ABORTIONS BY TYPE, DISTRICT OF PERMANENT RESIDENCE AND THREATS OF VIOLENCE AGAINST WOMEN

2. pokračovanie

2nd continuation

Územie trvalého bydliska Region of permanent residence	Ohrozenie žien násilím Threat to women's violence	Potraty spolu Abortions total	Spon- tánne potraty Spontaneous abortions	Umelé prerušenie tehotenstva / LIA		
				legálne do 8. týždňa LIA up to 8 th week	legálne od 9. do 12. týždňa LIA from 9 th to 12 th week	spolu do 12. týždňa total up to 12 th week
Žilinský kraj	spolu	1 839	694	501	286	787
	fyzicky	6	1	2	2	4
	psychicky	8	3	4	–	4
	fyzicky aj psychicky	10	3	4	1	5
	neudané	144	43	56	30	86
	nie	1 671	644	435	253	688
Bansko- bystrický kraj	total	2 198	588	858	412	1 270
	<i>physical</i>	10	6	2	1	3
	<i>mental</i>	10	4	2	2	4
	<i>both physical and mental</i>	21	7	11	1	12
	<i>unknown</i>	304	54	151	78	229
	<i>none</i>	1 853	517	692	330	1 022
Prešovský kraj	spolu	2 148	917	546	233	779
	fyzicky	7	5	–	1	1
	psychicky	10	8	–	–	–
	fyzicky aj psychicky	12	4	5	1	6
	neudané	404	141	114	42	156
	nie	1 715	759	427	189	616
Košický kraj	total	2 578	797	942	369	1 311
	<i>physical</i>	8	3	4	–	4
	<i>mental</i>	16	3	9	–	9
	<i>both physical and mental</i>	19	5	8	2	10
	<i>unknown</i>	170	38	67	32	99
	<i>none</i>	2 365	748	854	335	1 189

T 22 POTRATY PODĽA DRUHU, OKRESU TRVALÉHO BYDLISKA A OHROZENIA ŽIEN NÁSILÍM

ABORTIONS BY TYPE, DISTRICT OF PERMANENT RESIDENCE AND THREATS OF VIOLENCE AGAINST WOMEN

dokončenie

End of table

Umelé prerušenie tehotenstva / LIA			Iné potraty Other abortions	Mimo-maternicové tehotenstvá Extrauterine pregnancies	Ohrozenie žien násilím Threat to women's violence	Územie trvalého bydliska Region of permanent residence
z toho zo zdravotných dôvodov of which due to health reasons	legálne od 13. do 24. týždňa LIA from 13 th to 24 th week	UPT spolu LIA total				
118	31	818	271	56	spolu	Žilinský kraj
–	–	4	1	–	fyzicky	
3	1	5	–	–	psychicky	
1	–	5	2	–	fyzicky aj psychicky	
7	4	90	11	–	neudané	
107	26	714	257	56	nie	
200	31	1 301	257	52	total	Bansko-bystrický kraj
–	–	3	–	1	physical	
1	–	4	2	–	mental	
2	–	12	1	1	both physical and mental	
46	3	232	17	1	unknown	
151	28	1 050	237	49	none	
123	25	804	373	54	spolu	Prešovský kraj
–	–	1	1	–	fyzicky	
–	–	–	–	2	psychicky	
1	–	6	2	–	fyzicky aj psychicky	
32	6	162	89	12	neudané	
90	19	635	281	40	nie	
204	36	1 347	392	42	total	Košický kraj
–	–	4	1	–	physical	
–	–	9	3	1	mental	
1	–	10	4	–	both physical and mental	
11	2	101	29	2	unknown	
192	34	1 223	355	39	none	

