

Pohlavné choroby v SR 2012

Sexually Transmitted
Diseases in
the Slovak Republic 2012



EDÍCIA ZDRAVOTNÍCKA ŠTATISTIKA

Pohlavné choroby v SR 2012

Sexually Transmitted
Diseases in
the Slovak Republic 2012

Ročník 2013

ZŠ-1/2013

© Národné centrum zdravotníckych informácií. Bratislava 2013

811 09 Bratislava
Lazaretská 26

Tel.: 02 57 26 92 15
Fax: 02 52 63 54 90
E-mail: zuzana.olexova@nczisk.sk
Internet: www.nczisk.sk

Rozmnožovanie obsahu tejto publikácie, ako aj jednotlivých častí v pôvodnej alebo upravenej podobe je možné len s písomným súhlasom Národného centra zdravotníckych informácií. Údaje, ktoré sú obsahom tejto publikácie, je možné použiť len s uvedením zdroja.

Copying contents of this publication either whole or single parts, both in original and adjusted form is possible only unless the National Health Information Center gives written permission. Data of this publication can be used only with identification of the source.

Obsah

Úvod	7
Vývoj počtu ochorení na pohlavné choroby	11
Vývoj počtu hlásených ochorení na syfilis a gonokokovú infekciu (graf)	13
Štruktúra hlásených pohlavných chorôb (graf)	13
Hlásené ochorenia na syfilis a gonokokovú infekciu podľa trvalého bydliska (graf)	14
Hlásené ochorenia na syfilis a gonokokovú infekciu podľa územia trvalého bydliska a pohlavia (graf)	14
Počet hlásených ochorení na syfilis podľa veku a pohlavia (graf)	15
Počet hlásených ochorení na gonokokovú infekciu veku a pohlavia (graf)	15
Hlásené ochorenia na syfilis a gonokokovú infekciu podľa trvalého bydliska v rokoch 2001 – 2012	16
Hlásené ochorenia na pohlavné choroby podľa diagnóz, pohlavia a druhu ochorenia	20
Hlásené ochorenia na pohlavné choroby podľa diagnóz, pohlavia a druhu liečenia	21
Hlásené ochorenia na pohlavné choroby podľa diagnóz, pohlavia a ekonomickej aktivity	22
Hlásené ochorenia na pohlavné choroby podľa diagnóz, pohlavia a rodinného stavu	24
Hlásené ochorenia na pohlavné choroby podľa veku	25
Hlásené ochorenia na pohlavné choroby podľa vekových skupín a pohlavia	26
Hlásené ochorenia na pohlavné choroby podľa druhu ochorenia, vekových skupín a pohlavia	27

Hlášené ochorenia na pohlavné choroby podľa trvalého bydliska	30
Hrubá miera chorobnosti na pohlavné choroby podľa trvalého bydliska	32
Hlášené ochorenia na syfilis a gonokokovú infekciu podľa územia trvalého bydliska a skupiny zamestnania	34
Hlášené ochorenia na syfilis a gonokokovú infekciu podľa územia trvalého bydliska a pohlavia	35
Iné prevažne sexuálne prenosné choroby hlásené v roku 2012	36
Označenie krajov SR	36

Content

Preface	9
Development in reported diseases number of venereal diseases	11
Development in number of reported diseases of syphilis and gonococcal infection (graph)	13
Structure of reported venereal diseases (graph)	13
Reported diseases of syphilis and gonococcal infection according to permanent address (graph)	14
Reported diseases of syphilis and gonococcal infection according to permanent address and gender (graph)	14
Number of reported diseases of syphilis according to age and gender (graph)	15
Number of reported diseases of gonococcal infection according to age and gender (graph)	15
Reported diseases of syphilis and gonococcal infection according to permanent address within years 2001 – 2012	16
Reported affections of venereal diseases according to diagnoses, sex and type of affection	20
Reported affections of venereal diseases according to diagnoses, sex and type of treatment	21
Reported affections of venereal diseases according to diagnoses, sex and economic activity	22
Reported affections of venereal diseases according to diagnoses, sex and marital status	24
Reported affections of venereal diseases according to age	25
Reported affections of venereal diseases according to age groups, sex	26
Reported affections of venereal diseases according to type of affection, age groups and sex	27

<i>Reported affections of venereal diseases according to permanent address</i>	30
<i>Crude morbidity rate of venereal diseases according to permanent address</i>	32
<i>Reported affections of syphilis and gonococcal infection according to permanent address and employment group</i>	34
<i>Reported affections of syphilis and gonococcal infection according to permanent address and gender</i>	35
<i>Other diseases with predominantly sexual transmission reported in 2012</i>	36
<i>Codes of Regions in the Slovak Republic</i>	36

Úvod

Publikácia obsahuje údaje o pohlavných chorobách prenosných sexuálnym stykom. Sú to syfilis, gonokoková infekcia, chlamýdiový lymfogranulóm, mäkký vred a iné prevažne sexuálne prenosné choroby.

Hlásenie pohlavnej choroby predkladajú zdravotnícke zariadenia – dermatovenerologické oddelenia a ambulancie. Účelom tohto štatistického zisťovania je získať informácie o populácii s ochorením na pohlavné choroby prenosné sexuálnym stykom. Spracované údaje sa využijú na mapovanie epidemiologickej situácie a sú predpokladom na prijímanie epidemiologických opatrení, ako aj na hodnotenie zdravotného stavu obyvateľstva a na medzinárodné porovnanie. V publikácii je uvedený vývoj ochorení na pohlavné choroby za roky 1960 – 2012 a vývoj ochorení na syfilis a gonokokovú infekciu podľa územia trvalého bydliska pacienta za roky 2001 – 2012. Údaje za rok 2012 sú triedené podľa trvalého bydliska pacienta v SR, diagnózy, veku, pohlavia, druhu ochorenia, druhu liečby, pracovného stavu, rodinného stavu, skupiny pacienta.

V roku 2012 bolo na Slovensku hlásených na pohlavné choroby 1 142 ochorení vrátane zamestnancov MV, MO a železníc. V tomto roku neboli evidovaní žiadni cudzinci. Počet ochorení oproti roku 2011 sa zvýšil o 105 prípadov, oproti roku 2010 je nižší o 50 ochorení.

S diagnózou syfilis bolo v roku 2012 zistených 302 prípadov. Oproti roku 2011 ide o zníženie o 15 prípadov. Najvyšší výskyt syfilisu bol zaznamenaný vo vekovej skupine 25 – 34 (97 prípadov), v ktorej muži tvorili 53,6 % a ženy 46,4 %. I v roku 2011 bolo v tejto vekovej skupine najviac prípadov (93). S ochorením na syfilis bolo 124 žien, z toho 32 bolo tehotných. V predchádzajúcom roku bolo zo 146 žien s ochorením na syfilis 27 tehotných, takže i v tomto ukazovateli je nárast. S ochorením na syfilis bolo hospitalizovaných 80,5 %, ostatní pacienti boli liečení ambulantne. Najviac pacientov s týmto ochorením bolo v danom roku v Bratislavskom kraji (91), v Košickom kraji (81), najmenej v Banskobystrickom kraji (10) a v Prešovskom kraji (11). Poradie s najvyšším výskytom syfilisu v roku 2011 bolo opačné, Košický kraj (90), Bratislavský kraj (85). V najnižšom výskyte syfilisu pretrváva Prešovský kraj, Trenčiansky kraj bol v roku 2012 vystriedaný Banskobystrickým krajom.

Gonokokové infekcie boli v roku 2012 hlásené v počte 176 prípadov, 78,4 % bolo mužov, 21,6 % bolo žien. Oproti roku 2011 sa tento počet zvýšil o 21 prípadov, nedosiahol však počet prípadov v roku 2010, ktorý bol 199. Najvyšší výskyt bol zaznamenaný v Nitrianskom kraji (48). Tento kraj mal najvyšší výskyt gonokokových infekcií i v roku 2011 (35).

Iných prevažne sexuálne prenosných chorôb bolo v sledovanom roku hlásených 663, 61,2 % mužov, 38,8 % žien. Oproti roku 2011 bol zaevidovaný nárast o 99 prípadov. Zvýšenie je i oproti roku 2010, kedy bolo 646 prípadov. Najvyšší výskyt týchto chorôb bol vo vekových skupinách 15 – 24 (213) a 25 – 34 (238). Vo vekovej skupine 15 – 24 boli muži i ženy v takmer rovnakom počte (muži 106, ženy 107), podiel mužov vo vekovej skupine 25 – 34 bol takmer 2-krát vyšší ako žien.

Z celkového počtu hlásených pohlavných chorôb podľa ukazovateľa pracovný stav bolo najviac pravidelne zamestnaných (48,9 %), na druhom mieste boli nezamestnané osoby (18,9 %). Podľa rodinného stavu to boli slobodní, ktorí dosiahli podiel 64,1 %, na druhom mieste bola kategória ženatý/vydatá (23,9 %).

Preface

The publication contains data on sexually transmitted diseases including syphilis, gonococcal infections, chlamydial lymphogranuloma, ulcus molle and other sexually transmitted diseases.

The Report on Venereal Diseases is provided by health facilities-dermatovenerology departments and outpatient units. The aim is to obtain information on population with sexually transmitted diseases. The processed data will be used for mapping the epidemiologic situation in Slovakia and for international comparisons as well. They will also serve as a prerequisite for taking epidemiological measures and assessing the health status of the population. The publication shows the trends for venereal diseases (1960 – 2012) and the trends for syphilis and gonococcal infections by permanent address (2001 – 2012). Data for 2012 are classified according to the patient's permanent address in the Slovak Republic, diagnosis, age, sex, type of disease, type of treatment, employment status, marital status and patient group.

In 2012, there were reported 1 142 cases of venereal diseases including employees of the Ministry of Interior of the SR, the Ministry of Defence of the SR and railways. This year no foreigners were reported. In comparison with the year 2011, there was an increase of 105 cases while in comparison with the year 2010, there was a decline of 50 cases.

In 2012, there were reported 302 cases of syphilis, a decline of 15 cases compared with 2011. The highest incidence of syphilis was observed in the age group 25 – 34 (97 cases), in which males accounted for 53,6 % and females for 46,4 %. Also in the year 2011 the highest incidence was in this mentioned age group (93 cases). In absolute numbers, there were 124 females with syphilis including 32 pregnant women. 146 females (27 pregnant) were reported in the previous year so this indicator is also growing. In 2012, 80,5 % patients with syphilis were hospitalised, the rest was treated in outpatient units. The most patients with this disease were reported in Bratislava region (91) and Košice region (81) and the lowest number in Banská Bystrica region (10) and Prešov region (11). In 2011, the most patients were reported in Košice region (90) and Bratislava region (85).

In 2012, there were reported 176 cases of gonococcal infections (78,4 % males and 21,6 % females), an increase of 21 cases compared with 2011. The highest incidence was in Nitra region (48 cases) as well as in the year 2011 (35 cases).

There were reported 663 cases of other mainly sexually transmitted diseases (61,2 % males and 38,8 % females), an increase of 99 cases compared with the year 2011. The highest incidence was in the age group 15 – 24 (213 cases, of which males – 106 and females – 107) and in the age group 25 – 34 (238 cases, males twice as many as females).

Out of the total number of reported venereal diseases by employment status, the highest proportion was among employed (48,9 %), then unemployed (18,9 %). The percentage by marital status was the highest among single persons (64,1 %) and then married (23,9 %).

VYSVETLENIE SYMBOLOV

EXPLANATIONS TO SYMBOLS

Ležatá čiarka <i>Hyphen</i>	(-)	jav sa nevyskytoval	<i>the phenomenon did not occur</i>
Nula <i>Zero</i>	(0; 0,0; 0,00)	znamená viac ako nulu, ale menej ako najmenšiu jednotku vyjadriteľnú v tabuľke	<i>denotes greater than zero but less than the smallest unit expressible in the table</i>
Bodka <i>Dot</i>	(.)	údaj nie je k dispozícii alebo je nespoľahlivý	<i>data is not available or reliable</i>
Ležatý krížik <i>Cross</i>	(x)	zápis nie je možný z logických dôvodov	<i>the entry is not possible for logical reasons</i>
Veľké D <i>Capital D</i>	(D)	údaj nie je možné publikovať pre jeho dôverný charakter	<i>data cannot be published because of its confidentiality</i>
Znak zlomu <i>Break symbol</i>	(\curvearrowright)	prerušenie porovnateľnosti časového radu z metodických alebo iných dôvodov	<i>cut in comparability of time series due to methodology or other reasons</i>
z toho <i>of which</i>		znamená neúplný výber položiek	<i>means incomplete or complete selection of items</i>
v tom		znamená úplný výber položiek	

T 1 VÝVOJ POČTU OCHORENÍ NA POHLAVNÉ CHOROBY

DEVELOPMENT IN REPORTED DISEASES NUMBER OF VENEREAL DISEASES

Rok Year	Počet hlásených pohlavných ochorení / Number of reported venereal diseases				
	spolu total	v tom / including			
		syfilis syphilis	gonokoková infekcia gonococcal infection	chlamýdiový lymfogranulóm a mäkký vred chlamydial lymphogranuloma and ulcus molle	iné prevažne sexuálne prenosné choroby other diseases with predominantly sexual transmission
1960	879	391	488	–	.
1965	1 378	217	1 160	1	.
1970	3 628	256	3 372	–	.
1975	3 335	293	3 042	–	.
1980	3 318	149	3 168	1	.
1985	2 845	66	2 778	1	.
1990	2 013	32	1 980	1	.
1995	999	114	476	–	409
2000	789	384	85	–	320
2001	833	356	139	4	334
2002	808	323	118	2	365
2003	677	230	84	3	360
2004	779	204	128	3	444
2005	772	177	109	–	486
2006	696	225	103	2	366
2007	721	233	120	–	368
2008	968	299	193	–	476
2009	1 046	397	194	–	455
2010	1 192	347	199	–	646
2011	1 037	317	155	1	564
2012	1 142	302	176	1	663

T 1 VÝVOJ POČTU OCHORENÍ NA POHLAVNÉ CHOROBY

DEVELOPMENT IN REPORTED DISEASES NUMBER OF VENEREAL DISEASES

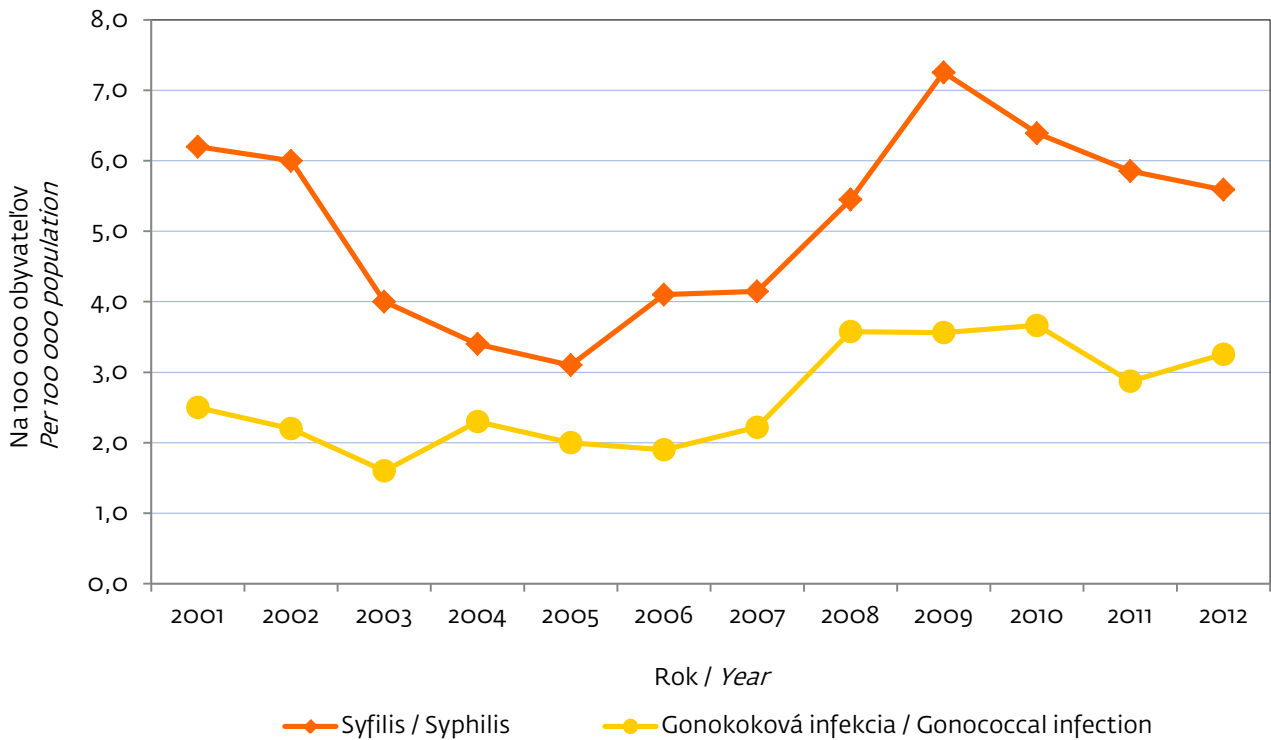
dokončenie

End of table

Počet hlásených pohlavných ochorení / Number of reported venereal diseases				Rok Year
v tom na 100 000 obyvateľov / including per 100 000 population				
syfilis syphilis	gonokoková infekcia gonococcal infection	chlamýdiový lymfogranulóm a mäkký vred chlamydial lymphogranuloma and ulcus molle	iné prevažne sexuálne prenosné choroby other diseases with predominantly sexual transmission	
9,8	12,2	–	.	1960
5,0	26,5	0,0	.	1965
5,7	74,5	–	.	1970
6,2	64,2	–	.	1975
3,0	63,6	0,0	.	1980
1,3	53,8	0,0	.	1985
0,6	37,5	0,0	.	1990
2,1	8,9	–	7,6	1995
7,0	1,6	–	5,9	2000
6,2	2,6	0,1	6,1	2001
6,0	2,2	0,0	6,8	2002
4,0	1,6	0,1	6,6	2003
3,4	2,4	0,1	8,2	2004
3,3	2,0	–	9,0	2005
4,2	1,9	0,0	6,8	2006
4,3	2,2	–	6,8	2007
5,5	3,6	–	8,8	2008
7,3	3,6	–	8,4	2009
6,4	3,7	–	11,9	2010
5,9	2,9	0,0	10,4	2011
5,6	3,3	0,0	12,3	2012

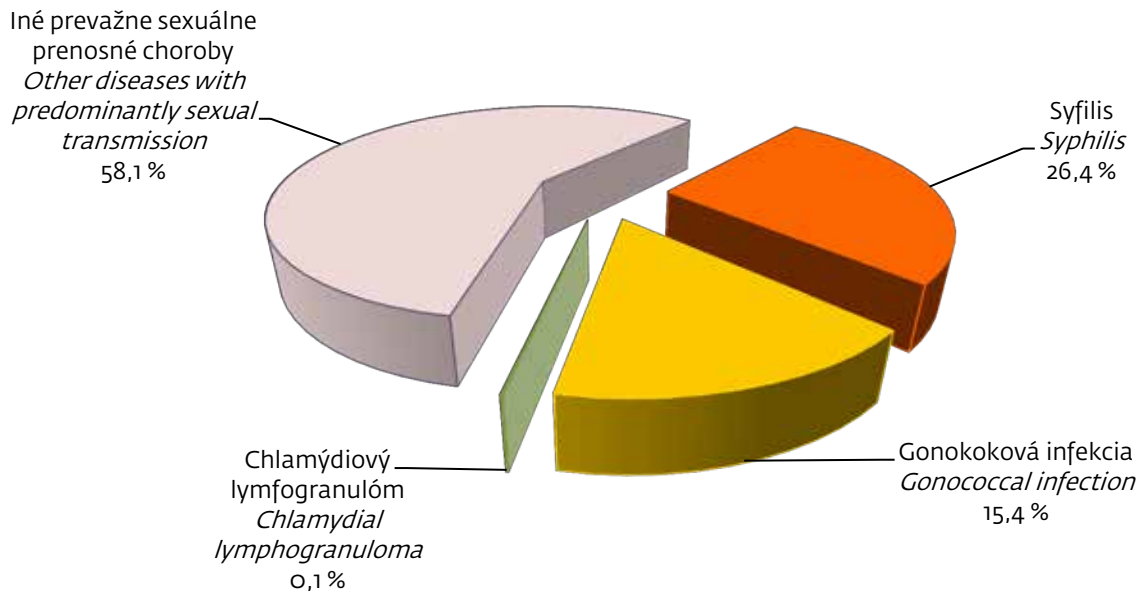
G 1 VÝVOJ POČTU HLÁSENÝCH OCHORENÍ NA SYFILIS A GONOKOKOVÚ INFEKCIU

DEVELOPMENT IN NUMBER OF REPORTED DISEASES OF SYPHILIS AND GONOCOCCAL INFECTION



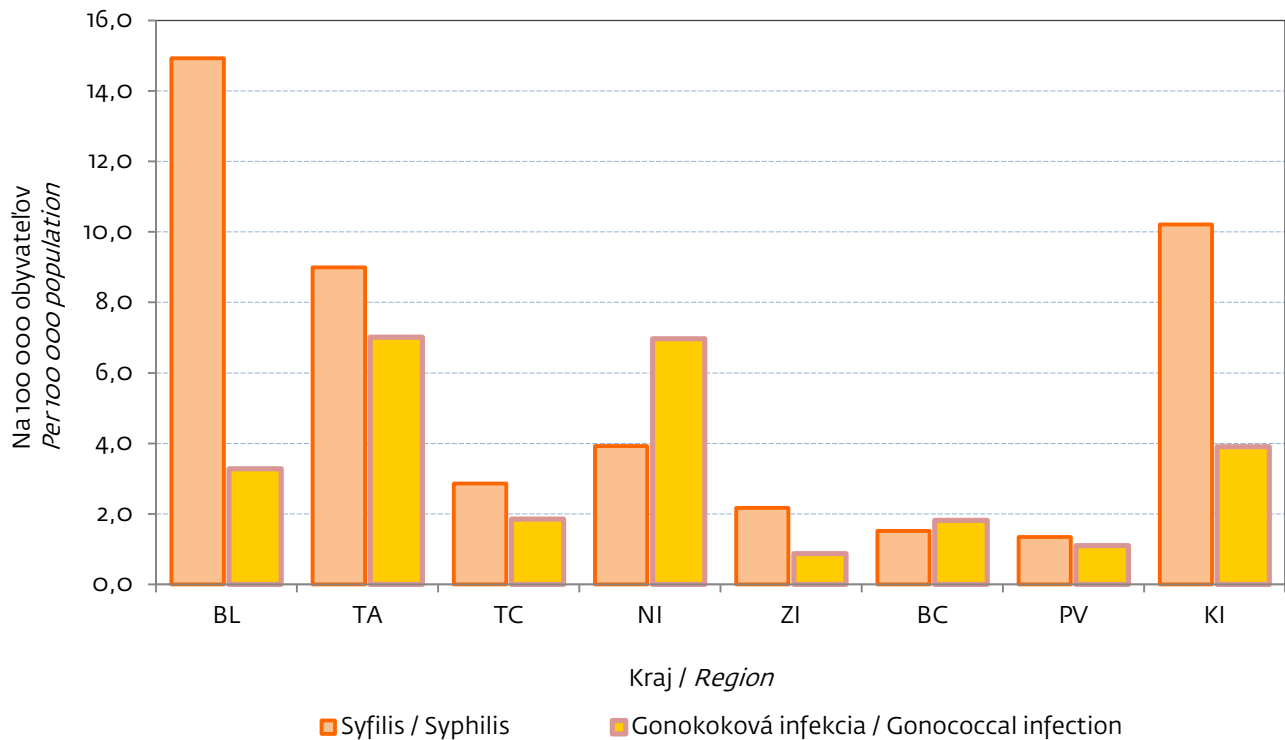
G 2 ŠTRUKTÚRA HLÁSENÝCH POHLAVNÝCH CHORÔB

STRUCTURE OF REPORTED VENEREAL DISEASES



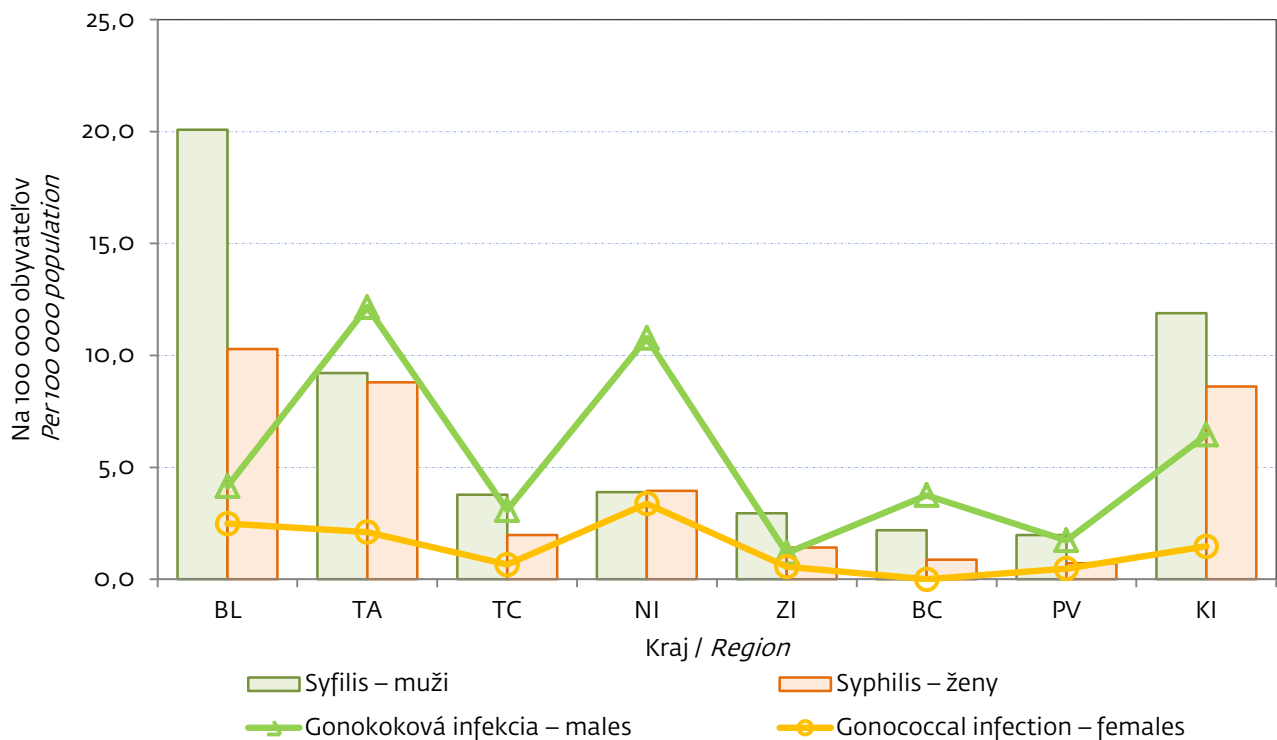
G 3 HLÁSENÉ OCHORENIA NA SYFILIS A GONOKOKOVÚ INFEKCIU PODĽA TRVALÉHO BYDLISKA

REPORTED DISEASES OF SYPHILIS AND GONOCOCCAL INFECTION ACCORDING
TO PERMANENT ADDRESS

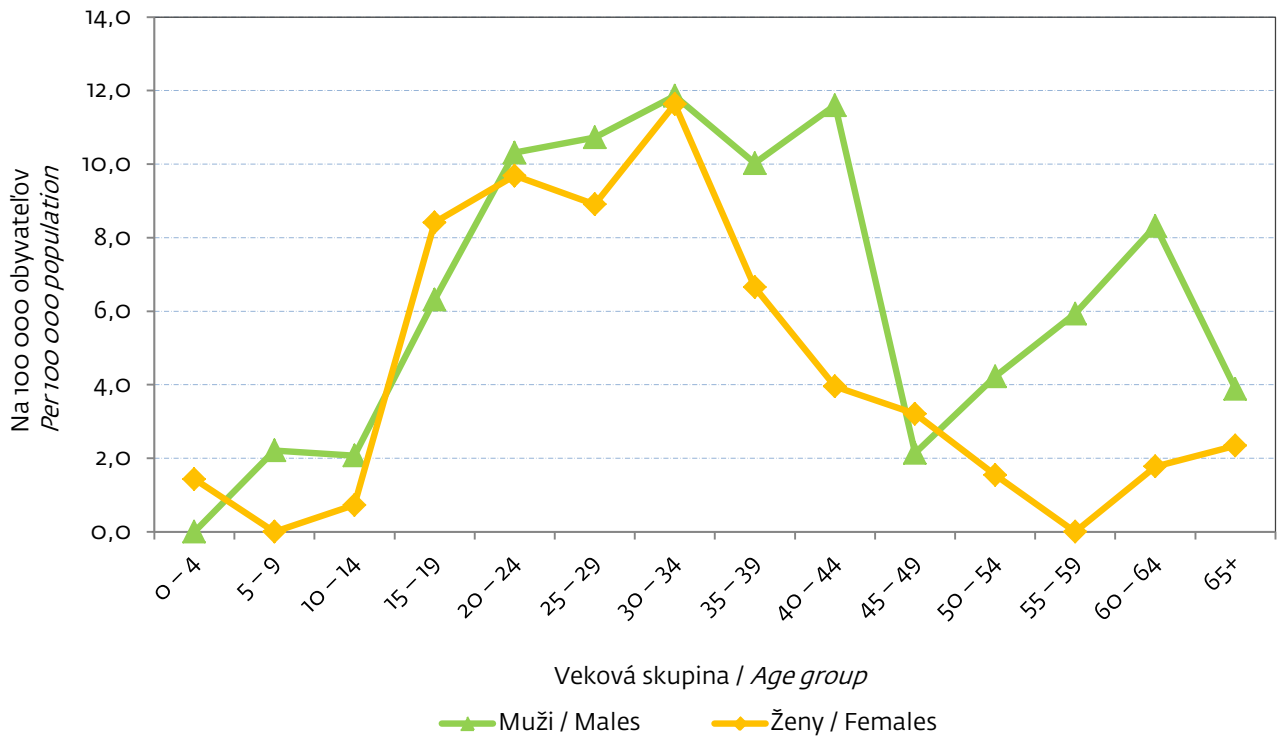


G 4 HLÁSENÉ OCHORENIA NA SYFILIS A GONOKOKOVÚ INFEKCIU PODĽA ÚZEMIA TRVALÉHO BYDLISKA A POHLAVIA

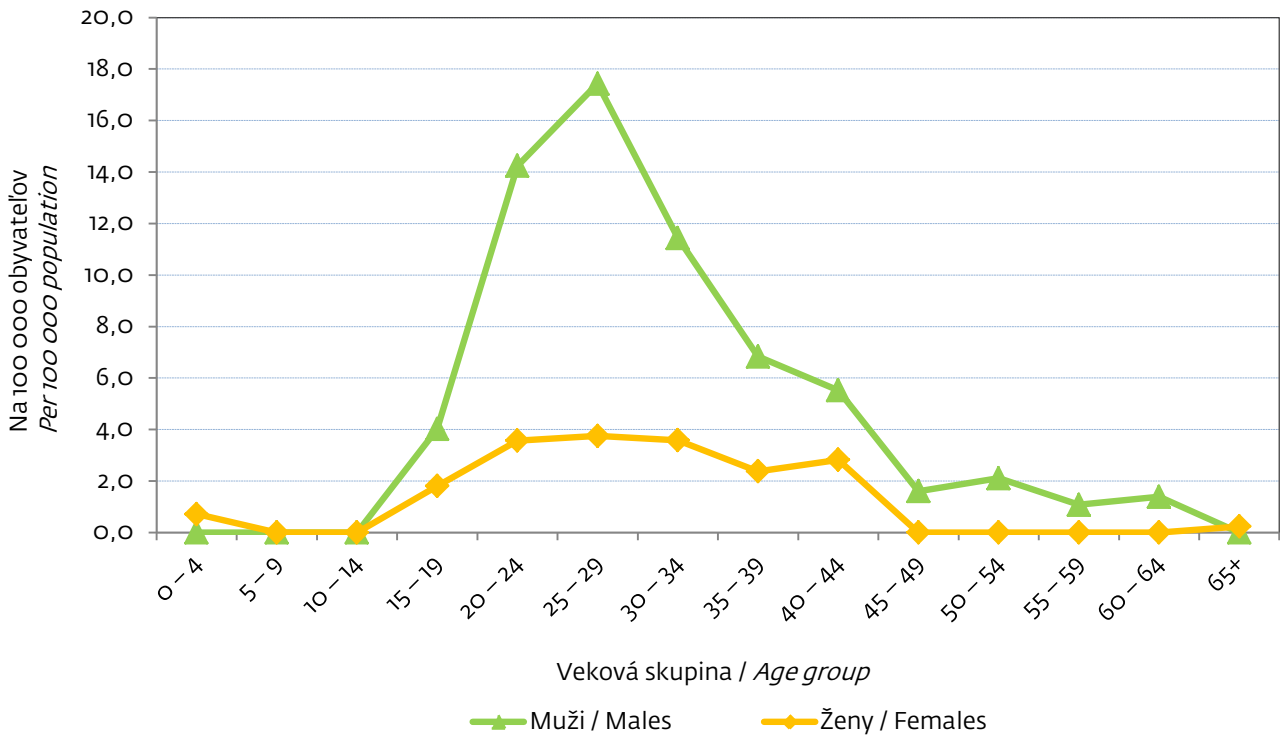
REPORTED DISEASES OF SYPHILIS AND GONOCOCCAL INFECTION ACCORDING TO
PERMANENT ADDRESS AND GENDER



G 5 POČET HLÁSENÝCH OCHORENÍ NA SYFILIS PODĽA VEKU A POHLAVIA
NUMBER OF REPORTED DISEASES OF SYPHILIS ACCORDING TO AGE AND GENDER



G 6 POČET HLÁSENÝCH OCHORENÍ NA GONOKOKOVÚ INFEKCIU PODĽA VEKU A POHLAVIA
NUMBER OF REPORTED DISEASES OF GONOCOCCAL INFECTION ACCORDING TO AGE AND GENDER



T 2 HLÁSENÉ OCHORENIA NA SYFILIS A GONOKOKOVÚ INFEKCIU PODĽA TRVALÉHO BYDLISKA ¹⁾ V ROKOCH 2001 – 2012

REPORTED DISEASES OF SYPHILIS AND GONOCOCCAL INFECTION ACCORDING TO PERMANENT ADDRESS ¹⁾ WITHIN YEARS 2001 – 2012

Územie Territory	Syfilis / Syphilis											
	2001	2002	2003	2004	2005	2006	2007	2008	2009	2010	2011	2012
Slovenská republika	337	319	216	181	168	222	224	294	393	347	316	302
Bratislavský kraj	194	133	79	60	53	86	91	92	115	99	85	91
Bratislava I	15	3	6	3	8	8	5	5	15	5	5	9
Bratislava II	52	45	23	13	6	30	21	20	23	21	19	24
Bratislava III	16	18	8	8	6	3	12	10	7	12	12	6
Bratislava IV	28	17	10	2	7	9	22	11	17	13	7	9
Bratislava V	64	37	23	19	17	25	20	23	29	24	17	23
Malacky	3	2	2	4	5	1	4	6	8	8	6	9
Pezinok	5	8	3	9	2	6	6	5	3	8	8	2
Senec	11	3	4	2	2	4	1	12	13	8	11	9
Trnavský kraj	38	28	25	10	17	28	30	100	117	81	54	50
Dunajská Streda	15	8	5	–	7	13	5	7	11	9	7	12
Galanta	13	7	11	2	3	5	16	21	28	13	11	9
Hlohovec	1	–	2	1	–	2	1	2	5	2	8	5
Piešťany	–	2	1	2	2	2	1	1	4	4	2	2
Senica	1	2	–	2	4	–	4	9	12	18	4	2
Skalica	–	3	2	1	1	–	1	3	4	4	4	1
Trnava	8	6	4	2	–	6	2	57	53	31	18	19
Trenčiansky kraj	8	3	6	9	15	10	8	16	16	7	10	17
Bánovce nad Bebravou	1	–	–	–	1	–	–	1	1	–	–	1
Ilava	–	–	1	–	–	–	–	–	–	–	2	1
Myjava	1	–	–	1	–	–	1	2	2	1	–	–
Nové Mesto nad Váhom	–	–	1	4	1	–	1	2	3	2	1	1
Partizánske	–	–	1	–	–	–	–	–	4	–	–	1
Považská Bystrica	4	1	–	–	–	1	–	–	1	–	1	1
Prievidza	–	2	3	–	1	–	–	–	3	2	3	2
Púchov	–	–	–	–	1	–	–	2	–	1	–	1
Trenčín	2	–	–	4	11	9	6	9	2	1	3	9
Nitriansky kraj	33	21	19	23	13	17	28	29	55	45	23	27
Komárno	8	7	5	1	2	3	8	1	7	8	3	–
Levice	3	3	5	6	2	1	4	3	22	16	8	4
Nitra	6	2	–	4	1	–	5	13	14	9	5	6
Nové Zámky	8	6	4	6	5	8	7	5	2	9	5	12
Šaľa	4	3	2	3	1	3	1	4	7	1	1	3
Topoľčany	1	–	3	1	–	–	1	2	3	1	1	1
Zlaté Moravce	3	–	–	2	2	2	2	1	–	1	–	1
Žilinský kraj	10	8	6	5	10	5	8	17	14	17	21	15
Bytča	–	–	–	–	–	1	–	1	–	–	–	1
Čadca	2	2	–	1	2	–	–	3	6	4	3	2
Dolný Kubín	1	3	2	–	–	–	–	1	1	–	2	–
Kysucké Nové Mesto	–	–	2	–	2	–	–	–	–	–	–	–
Liptovský Mikuláš	–	–	–	–	–	–	6	3	–	2	–	1
Martin	2	2	–	–	–	1	2	2	2	3	4	1
Námestovo	–	–	–	–	–	1	–	1	4	–	4	–

¹⁾ Ien občania s trvalým pobytom v SR / Only patients with permanent residence in the Slovak Republic

T 2 HLÁSENÉ OCHORENIA NA SYFILIS A GONOKOKOVÚ INFEKCIU PODĽA TRVALÉHO BYDLISKA ¹⁾ V ROKOCH 2001 – 2012

REPORTED DISEASES OF SYPHILIS AND GONOCOCCAL INFECTION ACCORDING TO PERMANENT ADDRESS ¹⁾ WITHIN YEARS 2001 – 2012

1. pokračovanie

1st continuation

Územie Territory	Syphilis / Syphilis											
	2001	2002	2003	2004	2005	2006	2007	2008	2009	2010	2011	2012
Ružomberok	2	1	–	–	–	–	–	1	–	2	1	2
Turčianske Teplice	–	–	1	–	–	–	–	–	–	–	–	–
Tvrdošín	–	–	–	–	–	–	–	3	–	–	–	1
Žilina	3	–	1	4	6	2	–	2	1	6	7	7
Banskobystrický kraj	20	18	6	5	7	6	13	10	23	11	24	10
Banská Bystrica	3	3	2	2	1	1	2	1	2	–	8	2
Banská Štiavnica	1	–	–	–	–	–	–	–	–	1	–	–
Brezno	2	–	–	1	–	–	4	–	1	1	1	1
Detva	–	–	–	–	–	–	–	–	–	–	1	1
Krupina	1	–	–	–	–	1	–	1	5	–	–	–
Lučenec	6	7	2	2	–	–	2	–	–	–	3	–
Poltár	–	3	1	–	–	–	–	–	–	2	–	–
Revúca	2	–	–	–	–	2	–	–	3	–	1	–
Rimavská Sobota	1	3	–	–	3	1	3	2	5	3	3	4
Veľký Krtíš	–	1	–	–	–	–	2	2	–	–	–	–
Zvolen	1	1	1	–	3	1	–	3	5	–	3	1
Žarnovica	1	–	–	–	–	–	–	–	–	1	–	1
Žiar nad Hronom	2	–	–	–	–	–	–	1	2	3	4	–
Prešovský kraj	21	29	13	8	27	50	28	20	16	14	9	11
Bardejov	3	–	–	–	–	–	1	–	1	1	1	2
Humenné	–	4	–	2	10	2	1	1	1	2	–	–
Kežmarok	2	3	–	1	1	–	–	–	–	–	1	1
Levoča	–	3	–	–	–	2	–	–	–	–	2	3
Medzilaborce	–	–	1	–	1	–	–	3	1	–	–	–
Poprad	4	7	–	–	–	–	2	1	–	–	1	1
Prešov	4	4	1	2	7	18	10	6	6	4	2	2
Sabinov	–	2	1	–	–	2	3	–	2	1	–	–
Snina	–	–	–	1	2	5	1	1	–	–	–	–
Stará Ľubovňa	–	–	–	–	–	–	2	1	2	1	–	2
Stropkov	–	–	–	–	–	–	–	–	1	1	–	–
Svidník	3	–	1	–	1	2	–	3	–	2	1	–
Vranov nad Topľou	5	6	9	2	5	19	8	4	2	2	1	–
Košický kraj	13	79	62	61	26	20	18	10	37	73	90	81
Gelnica	–	2	–	1	–	–	1	–	1	1	–	–
Košice I	1	4	1	7	–	1	–	–	3	8	6	6
Košice II	–	1	1	1	1	–	–	1	2	2	4	6
Košice III	–	1	–	2	–	–	–	–	–	–	1	–
Košice IV	–	2	–	2	–	–	–	–	–	1	1	3
Košice-okolie	2	4	4	–	1	1	4	2	7	1	5	11
Michalovce	5	4	4	13	4	4	4	1	6	4	5	11
Rožňava	–	1	1	3	1	1	–	1	1	–	2	1
Sobrance	–	1	–	1	3	2	2	1	3	1	4	–
Spišská Nová Ves	–	3	16	3	–	1	–	2	3	3	4	3
Trebišov	5	56	35	28	16	10	7	2	11	52	58	40

¹⁾ Ilen občania s trvalým pobytom v SR / Only patients with permanent residence in the Slovak Republic

T 2 HLÁSENÉ OCHORENIA NA SYFILIS A GONOKOKOVÚ INFEKCIU PODĽA TRVALÉHO BYDLISKA ¹⁾ V ROKOCH 2001 – 2012

REPORTED DISEASES OF SYPHILIS AND GONOCOCCAL INFECTION ACCORDING TO PERMANENT ADDRESS ¹⁾ WITHIN YEARS 2001 – 2012

2. pokračovanie

2nd continuation

Územie Territory	Gonokoková infekcia / Gonococcal infection											
	2001	2002	2003	2004	2005	2006	2007	2008	2009	2010	2011	2012
Slovenská republika	135	117	84	122	109	102	120	193	193	199	155	176
Bratislavský kraj	44	28	17	37	29	16	28	21	10	20	15	20
Bratislava I	1	1	4	1	5	–	2	1	1	–	1	–
Bratislava II	4	4	1	2	9	4	3	5	1	2	4	–
Bratislava III	3	2	3	–	1	3	4	2	1	1	–	1
Bratislava IV	8	7	6	9	8	3	6	1	–	8	2	5
Bratislava V	25	10	–	18	4	5	9	8	6	4	2	12
Malacky	2	–	–	3	1	1	2	1	–	–	2	–
Pezinok	1	4	1	4	1	–	1	1	–	2	1	1
Senec	–	–	2	–	–	–	1	2	1	3	3	1
Trnavský kraj	29	38	19	7	18	13	29	52	33	33	26	39
Dunajská Streda	2	3	–	–	3	1	–	4	6	5	2	15
Galanta	11	18	3	3	2	2	1	2	4	10	14	11
Hlohovec	–	1	–	–	–	2	2	5	2	2	2	3
Piešťany	–	1	–	–	2	–	3	3	3	–	1	1
Senica	–	1	–	2	–	3	1	5	2	1	1	1
Skalica	3	–	3	2	7	3	1	2	2	–	1	3
Trnava	13	14	13	–	4	2	21	31	14	15	5	5
Trenčiansky kraj	3	4	3	9	4	2	3	9	3	21	12	11
Bánovce nad Bebravou	–	1	–	–	–	–	–	2	1	5	2	–
Ilava	–	–	–	1	–	–	–	–	–	–	2	1
Myjava	–	–	–	–	–	–	–	–	–	–	–	–
Nové Mesto nad Váhom	–	–	–	–	2	1	–	3	2	1	–	–
Partizánske	2	–	–	2	–	–	–	–	–	1	–	–
Považská Bystrica	1	–	–	3	1	–	–	–	–	1	2	2
Prievidza	–	2	3	2	–	1	1	2	–	11	6	8
Púchov	–	–	–	1	–	–	1	–	–	–	–	–
Trenčín	–	1	–	–	1	–	1	2	–	2	–	–
Nitriansky kraj	24	13	18	20	19	22	17	23	47	38	35	48
Komárno	4	2	6	4	1	1	1	5	9	6	1	1
Levice	2	1	–	3	3	4	2	6	8	–	3	11
Nitra	4	3	10	4	8	10	9	7	8	16	11	17
Nové Zámky	12	4	1	2	2	2	–	2	14	12	8	3
Šaľa	2	2	1	3	1	–	1	–	6	3	8	9
Topoľčany	–	1	–	2	2	3	2	2	2	1	2	2
Zlaté Moravce	–	–	–	2	2	2	2	1	–	–	2	5
Žilinský kraj	5	5	2	12	13	5	4	19	17	23	29	6
Bytča	–	–	–	1	–	2	–	–	2	–	3	–
Čadca	–	–	–	–	1	1	–	1	1	5	4	–
Dolný Kubín	–	1	–	–	–	–	–	2	1	2	5	–
Kysucké Nové Mesto	1	–	–	–	1	–	–	1	–	2	1	–
Liptovský Mikuláš	2	–	–	–	–	–	1	1	4	–	–	–
Martin	1	3	2	1	4	2	–	6	2	4	3	–
Námestovo	–	–	–	–	–	–	–	–	–	2	–	1

¹⁾ Ien občania s trvalým pobytom v SR / Only patients with permanent residence in the Slovak Republic

T 2 HLÁSENÉ OCHORENIA NA SYFILIS A GONOKOKOVÚ INFEKCIU PODĽA TRVALÉHO BYDLISKA ¹⁾ V ROKOCH 2001 – 2012

REPORTED DISEASES OF SYPHILIS AND GONOCOCCAL INFECTION ACCORDING TO PERMANENT ADDRESS ¹⁾ WITHIN YEARS 2001 – 2012

dokončenie

End of table

Územie Territory	Gonokoková infekcia / Gonococcal infection											
	2001	2002	2003	2004	2005	2006	2007	2008	2009	2010	2011	2012
Ružomberok	–	–	–	–	–	–	1	2	1	–	2	1
Turčianske Teplice	–	–	–	–	–	–	–	–	1	–	–	–
Tvrdošín	–	–	–	–	–	–	–	–	–	–	1	1
Žilina	1	1	–	10	7	–	2	6	5	8	10	3
Banskobystrický kraj	15	12	7	14	8	16	7	30	28	22	12	12
Banská Bystrica	4	2	–	2	–	–	4	6	8	3	–	–
Banská Štiavnica	1	–	–	–	–	–	–	–	–	1	–	2
Brezno	–	–	1	–	–	–	–	10	2	1	1	–
Detva	1	–	1	1	–	–	–	–	1	–	–	–
Krupina	–	–	–	–	–	–	–	–	–	1	–	1
Lučenec	2	–	3	3	–	–	–	1	1	–	–	–
Poltár	–	1	–	–	–	–	–	–	1	–	–	–
Revúca	4	1	–	–	–	–	–	–	–	–	–	–
Rimavská Sobota	–	6	–	2	2	9	–	5	3	2	1	4
Veľký Krtíš	–	1	–	–	3	–	–	6	6	6	1	1
Zvolen	1	1	2	3	1	4	–	2	1	4	3	1
Žarnovica	–	–	–	–	–	1	–	–	–	1	–	2
Žiar nad Hronom	2	–	–	3	2	2	3	–	5	3	6	1
Prešovský kraj	14	9	4	1	6	3	10	5	13	5	2	9
Bardejov	1	1	–	–	–	–	–	–	–	–	1	1
Humenné	–	–	–	–	1	–	1	–	–	–	–	–
Kežmarok	2	1	–	–	–	–	2	2	–	–	–	1
Levoča	–	–	–	–	–	–	–	–	1	–	–	1
Medzilaborce	–	–	–	–	–	–	–	–	–	–	–	–
Poprad	–	1	–	–	–	–	3	–	–	–	–	2
Prešov	2	–	–	–	1	2	3	1	8	1	–	1
Sabinov	–	–	–	–	–	–	–	–	1	–	1	–
Snina	–	–	–	–	1	–	–	–	–	3	–	–
Stará Ľubovňa	1	1	1	–	–	–	1	–	1	–	–	–
Stropkov	3	1	–	–	–	–	–	–	1	–	–	–
Svidník	3	1	–	–	–	–	–	–	–	–	–	–
Vranov nad Topľou	2	3	3	1	3	1	–	2	1	1	–	3
Košický kraj	1	8	14	22	12	25	22	34	42	37	24	31
Gelnica	–	–	–	–	–	1	1	–	1	–	–	–
Košice I	–	1	–	2	–	2	–	–	–	1	–	–
Košice II	–	–	–	–	1	–	–	1	–	2	1	1
Košice III	–	–	–	2	–	–	–	–	–	–	–	–
Košice IV	–	1	–	3	–	2	1	1	–	4	–	2
Košice-okolie	1	1	–	1	3	1	–	–	3	2	–	1
Michalovce	–	–	8	5	3	13	1	8	16	12	10	15
Rožňava	–	–	3	2	–	1	2	2	–	1	2	–
Sobrance	–	–	–	1	–	–	–	–	7	4	–	1
Spišská Nová Ves	–	1	2	1	–	3	3	2	6	2	1	3
Trebišov	–	4	1	5	5	2	14	20	9	9	10	8

¹⁾ Ilen občania s trvalým pobytom v SR / Only patients with permanent residence in the Slovak Republic

T 3 HLÁSENÉ OCHORENIA NA POHLAVNÉ CHOROBY PODĽA DIAGNÓZ, POHLAVIA A DRUHU OCHORENIA

REPORTED AFFECTIONS OF VENEREAL DISEASES ACCORDING TO DIAGNOSES, SEX AND TYPE OF AFFECTION

Diagnóza Diagnosis	Spolu Total	Druh ochorenia / Type of affection			
		prvé v živote first ever in the life	recidíva relaps	reinfekcia reinfection	chronické chronical

spolu / total

Syfilis (A50 – A53)	302	285	3	9	5
vrodený (A50)	4	4	–	–	–
včasný (A51)	134	129	1	4	–
neskorý (A52)	16	15	–	–	1
iný a nešpecifikovaný (A53)	148	137	2	5	4
Gonokoková infekcia (A54)	176	165	4	7	–
Chlamýdiový lymfogranulóm (A55)	1	1	–	–	–
Mäkký vred (A57)	–	–	–	–	–
Iné prevažne sexuálne prenosné choroby	663	540	87	20	16

muži / males

Syphilis (A50 – A53)	178	165	3	8	2
congenital (A50)	3	3	–	–	–
early (A51)	81	76	1	4	–
late (A52)	10	10	–	–	–
other and unspecified (A53)	84	76	2	4	2
Gonococcal infection (A54)	138	127	4	7	–
Chlamydial lymphogranuloma (A55)	–	–	–	–	–
Ulcus molle (A57)	–	–	–	–	–
Other diseases with predominantly sexual transmission	406	326	55	13	12

ženy / females

Syfilis (A50 – A53)	124	120	–	1	3
vrodený (A50)	1	1	–	–	–
včasný (A51)	53	53	–	–	–
neskorý (A52)	6	5	–	–	1
iný a nešpecifikovaný (A53)	64	61	–	1	2
Gonokoková infekcia (A54)	38	38	–	–	–
Chlamýdiový lymfogranulóm (A55)	1	1	–	–	–
Mäkký vred (A57)	–	–	–	–	–
Iné prevažne sexuálne prenosné choroby	257	214	32	7	4

T 4 HLÁSENÉ OCHORENIA NA POHLAVNÉ CHOROBY PODĽA DIAGNÓZ, POHLAVIA A DRUHU LIEČENIA

REPORTED AFFECTIONS OF VENEREAL DISEASES ACCORDING TO DIAGNOSES, SEX AND TYPE OF TREATMENT

Diagnóza <i>Diagnosis</i>	Druh liečenia / <i>Type of treatment</i>								
	spolu <i>total</i>			ambulantne <i>in out-patient department</i>			hospitalizácia <i>hospitalisation</i>		
	spolu	muži	ženy	total	males	females	spolu	muži	ženy
Syfilis (A50 – A53) <i>Syphilis (A50 – A53)</i>	302	178	124	59	42	17	243	136	107
vrodený (A50) <i>congenital (A50)</i>	4	3	1	–	–	–	4	3	1
včasný (A51) <i>early (A51)</i>	134	81	53	28	22	6	106	59	47
neskorý (A52) <i>late (A52)</i>	16	10	6	7	4	3	9	6	3
iný a nešpecifikovaný (A53) <i>other and unspecified (A53)</i>	148	84	64	24	16	8	124	68	56
Gonokoková infekcia (A54) <i>Gonococcal infection (A54)</i>	176	138	38	153	120	33	23	18	5
Chlamýdiový lymfogranulóm (A55) <i>Chlamydial lymphogranuloma (A55)</i>	1	–	1	1	–	1	–	–	–
Mäkký vred (A57) <i>Ulcus molle (A57)</i>	–	–	–	–	–	–	–	–	–
Iné prevažne sexuálne prenosné choroby <i>Other diseases with predominantly sexual transmission</i>	663	406	257	645	396	249	18	10	8

T 5 HLÁSENÉ OCHORENIA NA POHLAVNÉ CHOROBY PODĽA DIAGNÓZ, POHLAVIA A EKONOMICKEJ AKTIVITY

REPORTED AFFECTIONS OF VENEREAL DISEASES ACCORDING TO DIAGNOSES, SEX AND ECONOMIC ACTIVITY

Diagnóza Diagnosis	Spolu Total	Žiak/ študent Pupil/ student	Pravidelne zamestnaný Regularly employed	Príležitostne zamestnaný Temporary employed
-----------------------	----------------	---------------------------------------	---	--

spolu / total

Syfilis (A50 – A53)	302	18	104	19
vrodený (A50)	4	2	–	–
včasný (A51)	134	12	33	11
neskorý (A52)	16	–	6	1
iný a nešpecifikovaný (A53)	148	4	65	7
Gonokoková infekcia (A54)	176	11	86	9
Chlamýdiový lymfogranulóm (A55)	1	–	1	–
Mäkký vred (A57)	–	–	–	–
Iné prevažne sexuálne prenosné choroby	663	103	367	42

muži / males

Syphilis (A50 – A53)	178	10	69	9
congenital (A50)	3	2	–	–
early (A51)	81	5	30	6
late (A52)	10	–	4	1
other and unspecified (A53)	84	3	35	2
Gonococcal infection (A54)	138	8	70	9
Chlamydial lymphogranuloma (A55)	–	–	–	–
Ulcus molle (A57)	–	–	–	–
Other diseases with predominantly sexual transmission	406	48	245	26

ženy / females

Syfilis (A50 – A53)	124	8	35	10
vrodený (A50)	1	–	–	–
včasný (A51)	53	7	3	5
neskorý (A52)	6	–	2	–
iný a nešpecifikovaný (A53)	64	1	30	5
Gonokoková infekcia (A54)	38	3	16	–
Chlamýdiový lymfogranulóm (A55)	1	–	1	–
Mäkký vred (A57)	–	–	–	–
Iné prevažne sexuálne prenosné choroby	257	55	122	16

T 5 HLÁSENÉ OCHORENIA NA POHLAVNÉ CHOROBY PODĽA DIAGNÓZ, POHLAVIA A EKONOMICKEJ AKTIVITY

REPORTED AFFECTIONS OF VENEREAL DISEASES ACCORDING TO DIAGNOSES, SEX
AND ECONOMIC ACTIVITY

dokončenie

End of table

Nezamestnaný <i>Unemployed</i>	Dôchodca ¹⁾ <i>Retired and disabled ¹⁾</i>	Žiadny, závislá od inej osoby <i>None of above, dependent</i>	Iný <i>Other</i>	Neznámy <i>Unknown</i>	Diagnóza <i>Diagnosis</i>
-----------------------------------	---	--	---------------------	---------------------------	------------------------------

spolu / total

104	35	3	13	6	Syfilis (A50 – A53)
–	–	2	–	–	vrodený (A50)
63	6	1	4	4	včasný (A51)
1	8	–	–	–	neskorý (A52)
40	21	–	9	2	iný a nešpecifikovaný (A53)
47	4	1	8	10	Gonokoková infekcia (A54)
–	–	–	–	–	Chlamýdiový lymfogranulóm (A55)
–	–	–	–	–	Mäkký vred (A57)
65	17	6	19	44	Iné prevažne sexuálne prenosné choroby

muži / males

57	22	1	7	3	Syphilis (A50 – A53)
–	–	1	–	–	congenital (A50)
30	5	–	3	2	early (A51)
1	4	–	–	–	late (A52)
26	13	–	4	1	other and unspecified (A53)
37	3	–	3	8	Gonococcal infection (A54)
–	–	–	–	–	Chlamydial lymphogranuloma (A55)
–	–	–	–	–	Ulcer molle (A57)
46	9	5	7	20	Other diseases with predominantly sexual transmission

ženy / females

47	13	2	6	3	Syphilis (A50 – A53)
–	–	1	–	–	vrodený (A50)
33	1	1	1	2	včasný (A51)
–	4	–	–	–	neskorý (A52)
14	8	–	5	1	iný a nešpecifikovaný (A53)
10	1	1	5	2	Gonokoková infekcia (A54)
–	–	–	–	–	Chlamýdiový lymfogranulóm (A55)
–	–	–	–	–	Mäkký vred (A57)
19	8	1	12	24	Iné prevažne sexuálne prenosné choroby

¹⁾ dôchodca starobný a invalidný spolu / retired and disabled together

T 6 HLÁSENÉ OCHORENIA NA POHLAVNÉ CHOROBY PODĽA DIAGNÓZ, POHLAVIA A RODINNÉHO STAVU

REPORTED AFFECTIONS OF VENEREAL DISEASES ACCORDING TO DIAGNOSES, SEX AND MARITAL STATUS

Diagnóza Diagnosis	Spolu Total	Slobodný Free	Ženatý Married	Rozvedený Divorced	Vdovec Widow	Nezistený Unknown
-----------------------	----------------	------------------	-------------------	-----------------------	-----------------	----------------------

spolu / total

Syfilis (A50 – A53)	302	174	79	29	9	11
vrodený (A50)	4	4	–	–	–	–
včasný (A51)	134	98	23	6	2	5
neskorý (A52)	16	1	10	2	2	1
iný a nešpecifikovaný (A53)	148	71	46	21	5	5
Gonokoková infekcia (A54)	176	119	30	16	1	10
Chlamýdiový lymfogranulóm (A55)	1	1	–	–	–	–
Mäkký vred (A57)	–	–	–	–	–	–
Iné prevažne sexuálne prenosné choroby	663	438	164	35	5	21

muži / males

Syphilis (A50 – A53)	178	103	49	17	2	7
congenital (A50)	3	3	–	–	–	–
early (A51)	81	59	14	4	1	3
late (A52)	10	1	7	1	–	1
other and unspecified (A53)	84	40	28	12	1	3
Gonococcal infection (A54)	138	94	24	13	–	7
Chlamydial lymphogranuloma (A55)	–	–	–	–	–	–
Ulcus molle (A57)	–	–	–	–	–	–
Other diseases with predominantly sexual transmission	406	272	98	24	2	10

ženy / females

Syfilis (A50 – A53)	124	71	30	12	7	4
vrodený (A50)	1	1	–	–	–	–
včasný (A51)	53	39	9	2	1	2
neskorý (A52)	6	–	3	1	2	–
iný a nešpecifikovaný (A53)	64	31	18	9	4	2
Gonokoková infekcia (A54)	38	25	6	3	1	3
Chlamýdiový lymfogranulóm (A55)	1	1	–	–	–	–
Mäkký vred (A57)	–	–	–	–	–	–
Iné prevažne sexuálne prenosné choroby	257	166	66	11	3	11

T 7 HLÁSENÉ OCHORENIA NA POHLAVNÉ CHOROBY PODĽA VEKU

REPORTED AFFECTIONS OF VENEREAL DISEASES ACCORDING TO AGE

Vek Age	Syfilis / Syphilis					Gonokoková infekcia <i>Gonococcal infection</i>	Chlamý- diový lymfo- granulóm <i>Chlamydial lymphogran- uloma</i>	Mäkký vred <i>Ulcus molle</i>	Iné prevažne sexuálne prenosné choroby <i>Other diseases with predominantly sexual transmission</i>
	spolu total	v tom / including							
		vrodený <i>congenital</i>	včasný <i>early</i>	neskorý <i>late</i>	iný a nešpe- cifikovaný <i>other and unspecified</i>				
Spolu Total	302	4	134	16	148	176	1	-	663
00	2	1	1	-	-	1	-	-	2
01	-	-	-	-	-	-	-	-	3
02	-	-	-	-	-	-	-	-	-
03	-	-	-	-	-	-	-	-	1
04	-	-	-	-	-	-	-	-	-
05	1	1	-	-	-	-	-	-	-
06	1	1	-	-	-	-	-	-	1
07	-	-	-	-	-	-	-	-	3
08	-	-	-	-	-	-	-	-	2
09	1	-	1	-	-	-	-	-	-
10	1	1	-	-	-	-	-	-	1
11	-	-	-	-	-	-	-	-	3
12	-	-	-	-	-	-	-	-	-
13	2	-	1	-	1	-	-	-	1
14	1	-	-	-	1	-	-	-	3
15	3	-	2	-	1	-	-	-	2
16	3	-	2	-	1	-	-	-	11
17	2	-	2	-	-	3	-	-	9
18	7	-	7	-	-	2	-	-	18
19	10	-	7	-	3	5	-	-	14
20	6	-	5	-	1	5	-	-	18
21	11	-	7	-	4	8	-	-	38
22	7	-	6	-	1	8	-	-	33
23	5	-	3	-	2	6	-	-	33
24	11	-	7	-	4	9	-	-	37
25	9	-	5	-	4	10	-	-	19
26	9	-	8	-	1	14	-	-	19
27	8	-	7	-	1	10	-	-	42
28	10	-	7	-	3	7	-	-	21
29	7	-	-	-	7	6	-	-	30
30	10	-	2	-	8	5	-	-	15
31	13	-	6	-	7	9	-	-	22
32	9	-	2	-	7	3	-	-	15
33	12	-	4	-	8	8	1	-	25
34	10	-	4	1	5	10	-	-	30
35 - 44	64	-	24	3	37	35	-	-	115
45 - 54	21	-	5	2	14	7	-	-	46
55 - 64	26	-	5	6	15	4	-	-	21
65 - 74	13	-	2	2	9	-	-	-	7
75 a viac	7	-	2	2	3	1	-	-	3

T 8 HLÁSENÉ OCHORENIA NA POHLAVNÉ CHOROBY PODĽA VEKOVÝCH SKUPÍN A POHLAVIA
 REPORTED AFFECTIONS OF VENEREAL DISEASES ACCORDING TO AGE GROUPS, SEX

Druh ochorenia Type of affection	Spolu Total	Veková skupina / Age group							
		do / till 4	5 – 14	15 – 24	25 – 34	35 – 44	45 – 54	55 – 64	65+

spolu / total

Syfilis (A50 – A53)	302	2	7	65	97	64	21	26	20
vrodený (A50)	4	1	3	–	–	–	–	–	–
včasný (A51)	134	1	2	48	45	24	5	5	4
neskorý (A52)	16	–	–	–	1	3	2	6	4
iný a nešpecifikovaný (A53)	148	–	2	17	51	37	14	15	12
Gonokoková infekcia (A54)	176	1	–	46	82	35	7	4	1
Chlamýdiový lymfogranulóm (A55)	1	–	–	–	1	–	–	–	–
Mäkký vred (A57)	–	–	–	–	–	–	–	–	–
Iné prevažne sexuálne prenosné choroby	663	6	14	213	238	115	46	21	10

muži / males

Syphilis (A50 – A53)	178	–	6	32	52	43	12	23	10
congenital (A50)	3	–	3	–	–	–	–	–	–
early (A51)	81	–	1	23	30	17	2	5	3
late (A52)	10	–	–	–	1	3	–	4	2
other and unspecified (A53)	84	–	2	9	21	23	10	14	5
Gonococcal infection (A54)	138	–	–	36	66	25	7	4	–
Chlamydial lymphogranuloma (A55)	–	–	–	–	–	–	–	–	–
Ulcer molle (A57)	–	–	–	–	–	–	–	–	–
Other diseases with predominantly sexual transmission	406	5	8	106	156	75	37	13	6

ženy / females

Syfilis (A50 – A53)	124	2	1	33	45	21	9	3	10
vrodený (A50)	1	1	–	–	–	–	–	–	–
včasný (A51)	53	1	1	25	15	7	3	–	1
neskorý (A52)	6	–	–	–	–	–	2	2	2
iný a nešpecifikovaný (A53)	64	–	–	8	30	14	4	1	7
Gonokoková infekcia (A54)	38	1	–	10	16	10	–	–	1
Chlamýdiový lymfogranulóm (A55)	1	–	–	–	1	–	–	–	–
Mäkký vred (A57)	–	–	–	–	–	–	–	–	–
Iné prevažne sexuálne prenosné choroby	257	1	6	107	82	40	9	8	4

T 9 HLÁSENÉ OCHORENIA NA POHLAVNÉ CHOROBY PODĽA DRUHU OCHORENIA, VEKOVÝCH SKUPÍN A POHLAVIA

REPORTED AFFECTIONS OF VENERAL DISEASES ACCORDING TO TYPE OF AFFECTION, AGE GROUPS AND SEX

Druh ochorenia <i>Type of affection</i>	Spolu <i>Total</i>	Veková skupina / <i>Age group</i>							
		do / till 4	5 – 14	15 – 24	25 – 34	35 – 44	45 – 54	55 – 64	65+
<i>spolu / total</i>									
Syfilis	302	2	7	65	97	64	21	26	20
prvé v živote	285	2	7	63	89	61	21	24	18
recidíva	3	–	–	1	2	–	–	–	–
reinfekcia	9	–	–	1	4	2	–	1	1
chronické	5	–	–	–	2	1	–	1	1
Gonokoková infekcia	176	1	–	46	82	35	7	4	1
<i>first ever in the life</i>	165	1	–	44	79	30	7	3	1
<i>relaps</i>	4	–	–	2	1	1	–	–	–
<i>reinfection</i>	7	–	–	–	2	4	–	1	–
<i>chronical</i>	–	–	–	–	–	–	–	–	–
Chlamýdiový lymfogranulóm	1	–	–	–	1	–	–	–	–
prvé v živote	1	–	–	–	1	–	–	–	–
recidíva	–	–	–	–	–	–	–	–	–
reinfekcia	–	–	–	–	–	–	–	–	–
chronické	–	–	–	–	–	–	–	–	–
Iné prevažne sexuálne prenosné choroby	663	6	14	213	238	115	46	21	10
<i>first ever in the life</i>	540	5	10	189	198	82	31	16	9
<i>relaps</i>	87	–	1	20	32	21	10	2	1
<i>reinfection</i>	20	1	3	2	6	7	1	–	–
<i>chronical</i>	16	–	–	2	2	5	4	3	–

T 9 HLÁSENÉ OCHORENIA NA POHLAVNÉ CHOROBY PODĽA DRUHU OCHORENIA, VEKOVÝCH SKUPÍN A POHLAVIA

REPORTED AFFECTIONS OF VENERAL DISEASES ACCORDING TO TYPE OF AFFECTION, AGE GROUPS AND SEX

1. pokračovanie

1st continuation

Druh ochorenia Type of affection	Spolu Total	Veková skupina / Age group							
		do / till 4	5 – 14	15 – 24	25 – 34	35 – 44	45 – 54	55 – 64	65+
muži / males									
Syfilis	178	–	6	32	52	43	12	23	10
prvé v živote	165	–	6	30	47	40	12	21	9
recidíva	3	–	–	1	2	–	–	–	–
reinfekcia	8	–	–	1	3	2	–	1	1
chronické	2	–	–	–	–	1	–	1	–
Gonokoková infekcia	138	–	–	36	66	25	7	4	–
first ever in the life	127	–	–	34	63	20	7	3	–
relaps	4	–	–	2	1	1	–	–	–
reinfection	7	–	–	–	2	4	–	1	–
chronical	–	–	–	–	–	–	–	–	–
Chlamýdiový lymfogranulóm	–	–	–	–	–	–	–	–	–
prvé v živote	–	–	–	–	–	–	–	–	–
recidíva	–	–	–	–	–	–	–	–	–
reinfekcia	–	–	–	–	–	–	–	–	–
chronické	–	–	–	–	–	–	–	–	–
Iné prevažne sexuálne prenosné choroby	406	5	8	106	156	75	37	13	6
first ever in the life	326	4	7	94	130	52	23	10	6
relaps	55	–	–	10	22	12	10	1	–
reinfection	13	1	1	1	2	7	1	–	–
chronical	12	–	–	1	2	4	3	2	–

T 9 HLÁSENÉ OCHORENIA NA POHLAVNÉ CHOROBY PODĽA DRUHU OCHORENIA, VEKOVÝCH SKUPÍN A POHLAVIA

REPORTED AFFECTIONS OF VENERAL DISEASES ACCORDING TO TYPE OF AFFECTION, AGE GROUPS AND SEX

dokončenie

End of table

Druh ochorenia Type of affection	Spolu Total	Veková skupina / Age group							
		do / till 4	5 – 14	15 – 24	25 – 34	35 – 44	45 – 54	55 – 64	65+
<i>ženy / females</i>									
Syphilis	124	2	1	33	45	21	9	3	10
prvé v živote	120	2	1	33	42	21	9	3	9
recidíva	–	–	–	–	–	–	–	–	–
reinfekcia	1	–	–	–	1	–	–	–	–
chronické	3	–	–	–	2	–	–	–	1
Gonococcal infection	38	1	–	10	16	10	–	–	1
first ever in the life	38	1	–	10	16	10	–	–	1
relaps	–	–	–	–	–	–	–	–	–
reinfection	–	–	–	–	–	–	–	–	–
chronical	–	–	–	–	–	–	–	–	–
Chlamydial lymphogranuloma	1	–	–	–	1	–	–	–	–
prvé v živote	1	–	–	–	1	–	–	–	–
recidíva	–	–	–	–	–	–	–	–	–
reinfekcia	–	–	–	–	–	–	–	–	–
chronické	–	–	–	–	–	–	–	–	–
Other diseases with predominantly sexual transmission	257	1	6	107	82	40	9	8	4
first ever in the life	214	1	3	95	68	30	8	6	3
relaps	32	–	1	10	10	9	–	1	1
reinfection	7	–	2	1	4	–	–	–	–
chronical	4	–	–	1	–	1	1	1	–

T 10.1 HLÁSENÉ OCHORENIA NA POHLAVNÉ CHOROBY PODĽA TRVALÉHO BYDLISKA ¹⁾REPORTED AFFECTIONS OF VENEREAL DISEASES ACCORDING TO PERMANENT ADDRESS ¹⁾

Územie trvalého bydliska	Syfilis					Gonoko- ková infekcia	Chlamý- diový lymfo- granulóm	Iné prevažne sexuálne prenosné choroby
	spolu	v tom						
		vrodený	včasný	neskorý	iný a nešpe- cifikovaný			
Slovenská republika	302	4	134	16	148	176	1	663
Bratislavský kraj	91	–	38	4	49	20	–	106
Bratislava I	9	–	3	–	6	–	–	5
Bratislava II	24	–	9	1	14	–	–	11
Bratislava III	6	–	1	–	5	1	–	10
Bratislava IV	9	–	2	1	6	5	–	5
Bratislava V	23	–	15	–	8	12	–	62
Malacky	9	–	4	1	4	–	–	1
Pezinok	2	–	1	–	1	1	–	10
Senec	9	–	3	1	5	1	–	2
Trnavský kraj	50	–	5	3	42	39	–	149
Dunajská Streda	12	–	1	2	9	15	–	3
Galanta	9	–	–	–	9	11	–	11
Hlohovec	5	–	–	–	5	3	–	18
Piešťany	2	–	–	–	2	1	–	12
Senica	2	–	1	–	1	1	–	6
Skalica	1	–	–	–	1	3	–	1
Trnava	19	–	3	1	15	5	–	98
Trenčiansky kraj	17	–	10	4	3	11	–	9
Bánovce nad Bebravou	1	–	1	–	–	–	–	–
Ilava	1	–	–	–	1	1	–	1
Myjava	–	–	–	–	–	–	–	–
Nové Mesto nad Váhom	1	–	–	1	–	–	–	2
Partizánske	1	–	–	1	–	–	–	1
Považská Bystrica	1	–	1	–	–	2	–	3
Prievidza	2	–	2	–	–	8	–	1
Púchov	1	–	1	–	–	–	–	–
Trenčín	9	–	5	2	2	–	–	1
Nitriansky kraj	27	1	12	1	13	48	1	108
Komárno	–	–	–	–	–	1	–	3
Levice	4	–	3	–	1	11	–	7
Nitra	6	–	4	1	1	17	–	49
Nové Zámky	12	–	1	–	11	3	1	27
Šaľa	3	–	3	–	–	9	–	20
Topoľčany	1	–	1	–	–	2	–	1
Zlaté Moravce	1	1	–	–	–	5	–	1
Žilinský kraj	15	1	3	–	11	6	–	56
Bytča	1	–	–	–	1	–	–	–
Čadca	2	1	–	–	1	–	–	2
Dolný Kubín	–	–	–	–	–	–	–	6
Kysucké Nové Mesto	–	–	–	–	–	–	–	–
Liptovský Mikuláš	1	–	1	–	–	–	–	3
Martin	1	–	–	–	1	–	–	29
Námestovo	–	–	–	–	–	1	–	2

¹⁾ Ien občania s trvalým pobytom v SR / Only patients with permanent residence in the Slovak Republic

T 10.1 HLÁSENÉ OCHORENIA NA POHLAVNÉ CHOROBY PODĽA TRVALÉHO BYDLISKA ¹⁾REPORTED AFFECTIONS OF VENEREAL DISEASES ACCORDING TO PERMANENT ADDRESS ¹⁾

dokončenie

End of table

Territory of permanent address	Syphilis					Gonococcal infection	Chlamydial lymphogran- uloma	Other diseases with predominantly sexual transmission
	total	including						
		congenital	early	late	other and unspecified			
Ružomberok	2	–	–	–	2	1	–	3
Turčianske Teplice	–	–	–	–	–	–	–	6
Tvrdošín	1	–	–	–	1	1	–	2
Žilina	7	–	2	–	5	3	–	3
Banskobystrický kraj	10	–	4	1	5	12	–	52
Banská Bystrica	2	–	1	1	–	–	–	20
Banská Štiavnica	–	–	–	–	–	2	–	–
Brezno	1	–	1	–	–	–	–	1
Detva	1	–	1	–	–	–	–	–
Krupina	–	–	–	–	–	1	–	–
Lučenec	–	–	–	–	–	–	–	12
Poltár	–	–	–	–	–	–	–	3
Revúca	–	–	–	–	–	–	–	–
Rimavská Sobota	4	–	–	–	4	4	–	10
Veľký Krtíš	–	–	–	–	–	1	–	1
Zvolen	1	–	1	–	–	1	–	2
Žarnovica	1	–	–	–	1	2	–	1
Žiar nad Hronom	–	–	–	–	–	1	–	2
Prešovský kraj	11	–	6	3	2	9	–	97
Bardejov	2	–	–	2	–	1	–	24
Humenné	–	–	–	–	–	–	–	–
Kežmarok	1	–	1	–	–	1	–	–
Levoča	3	–	3	–	–	1	–	–
Medzilaborce	–	–	–	–	–	–	–	–
Poprad	1	–	–	1	–	2	–	4
Prešov	2	–	2	–	–	1	–	56
Sabinov	–	–	–	–	–	–	–	–
Snina	–	–	–	–	–	–	–	7
Stará Ľubovňa	2	–	–	–	2	–	–	–
Stropkov	–	–	–	–	–	–	–	–
Svidník	–	–	–	–	–	–	–	–
Vranov nad Topľou	–	–	–	–	–	3	–	6
Košický kraj	81	2	56	–	23	31	–	86
Gelnica	–	–	–	–	–	–	–	–
Košice I	6	–	3	–	3	–	–	14
Košice II	6	–	4	–	2	1	–	7
Košice III	–	–	–	–	–	–	–	–
Košice IV	3	–	1	–	2	2	–	4
Košice-okolie	11	–	4	–	7	1	–	2
Michalovce	11	–	5	–	6	15	–	1
Rožňava	1	–	–	–	1	–	–	–
Sobrance	–	–	–	–	–	1	–	–
Spišská Nová Ves	3	–	1	–	2	3	–	4
Trebišov	40	2	38	–	–	8	–	54

¹⁾ len občania s trvalým pobytom v SR / Only patients with permanent residence in the Slovak Republic

T 10.2 HRUBÁ MIERA CHOROBNOSTI NA POHLAVNÉ CHOROBY PODĽA TRVALÉHO BYDLISKA ¹⁾
 CRUDE MORBIDITY RATE OF VENEREAL DISEASES ACCORDING TO PERMANENT ADDRESS ¹⁾

Územie trvalého bydliska	Syfílisis					Gonoko- ková infekcia	Chlamý- diový lymfo- granulóm	Iné prevažne sexuálne prenosné choroby
	spolu	v tom						
		vrodený	včasný	neskorý	iný a nešpe- cifikovaný			
Slovenská republika	5,6	0,1	2,5	0,3	2,7	3,3	0,0	12,3
Bratislavský kraj	14,9	–	6,2	0,7	8,0	3,3	–	17,4
Bratislava I	23,1	–	7,7	–	15,4	–	–	12,8
Bratislava II	21,9	–	8,2	0,9	12,8	–	–	10,0
Bratislava III	9,7	–	1,6	–	8,1	1,6	–	16,2
Bratislava IV	9,7	–	2,1	1,1	6,4	5,4	–	5,4
Bratislava V	20,7	–	13,5	–	7,2	10,8	–	55,8
Malacky	13,2	–	5,9	1,5	5,9	–	–	1,5
Pezinok	3,4	–	1,7	–	1,7	1,7	–	17,1
Senec	13,1	–	4,4	1,5	7,3	1,5	–	2,9
Trnavský kraj	9,0	–	0,9	0,5	7,6	7,0	–	26,8
Dunajská Streda	10,3	–	0,9	1,7	7,7	12,8	–	2,6
Galanta	9,6	–	–	–	9,6	11,7	–	11,7
Hlohovec	10,9	–	–	–	10,9	6,6	–	39,3
Piešťany	3,2	–	–	–	3,2	1,6	–	19,0
Senica	3,3	–	1,7	–	1,7	1,7	–	9,9
Skalica	2,1	–	–	–	2,1	6,4	–	2,1
Trnava	14,7	–	2,3	0,8	11,6	3,9	–	76,0
Trenčiansky kraj	2,9	–	1,7	0,7	0,5	1,9	–	1,5
Bánovce nad Bebravou	2,7	–	2,7	–	–	–	–	–
Ilava	1,7	–	–	–	1,7	1,7	–	1,7
Myjava	–	–	–	–	–	–	–	–
Nové Mesto nad Váhom	1,6	–	–	1,6	–	–	–	3,2
Partizánske	2,1	–	–	2,1	–	–	–	2,1
Považská Bystrica	1,6	–	1,6	–	–	3,2	–	4,7
Prievidza	1,5	–	1,5	–	–	5,8	–	0,7
Púchov	2,2	–	2,2	–	–	–	–	–
Trenčín	7,9	–	4,4	1,8	1,8	–	–	0,9
Nitriansky kraj	3,9	0,1	1,7	0,1	1,9	7,0	0,1	15,7
Komárno	–	–	–	–	–	1,0	–	2,9
Levice	3,5	–	2,6	–	0,9	9,6	–	6,1
Nitra	3,8	–	2,5	0,6	0,6	10,7	–	30,7
Nové Zámky	8,3	–	0,7	–	7,6	2,1	0,7	18,8
Šaľa	5,6	–	5,6	–	–	16,9	–	37,6
Topoľčany	1,4	–	1,4	–	–	2,8	–	1,4
Zlaté Moravce	2,4	2,4	–	–	–	12,1	–	2,4
Žilinský kraj	2,2	0,1	0,4	–	1,6	0,9	–	8,1
Bytča	3,3	–	–	–	3,3	–	–	–
Čadca	2,2	1,1	–	–	1,1	–	–	2,2
Dolný Kubín	–	–	–	–	–	–	–	15,2
Kysucké Nové Mesto	–	–	–	–	–	–	–	–
Liptovský Mikuláš	1,4	–	1,4	–	–	–	–	4,1
Martin	1,0	–	–	–	1,0	–	–	29,8
Námestovo	–	–	–	–	–	1,7	–	3,3

¹⁾ len občania s trvalým pobytom v SR / Only patients with permanent residence in the Slovak Republic

T 10.2 HRUBÁ MIERA CHOROBNOSTI NA POHLAVNÉ CHOROBY PODĽA TRVALÉHO BYDLISKA ¹⁾CRUDE MORBIDITY RATE OF VENEREAL DISEASES ACCORDING TO PERMANENT ADDRESS ¹⁾

dokončenie

End of table

Territory of permanent address	Syphilis					Gonococcal infection	Chlamydial lymphogran- uloma	Other diseases with predominantly sexual transmission
	total	including						
		congenital	early	late	other and unspecified			
Ružomberok	3,5	–	–	–	3,5	1,7	–	5,2
Turčianske Teplice	–	–	–	–	–	–	–	36,7
Tvrdošín	2,8	–	–	–	2,8	2,8	–	5,6
Žilina	4,5	–	1,3	–	3,2	1,9	–	1,9
Banskobystrický kraj	1,5	–	0,6	0,2	0,8	1,8	–	7,9
Banská Bystrica	1,8	–	0,9	0,9	–	–	–	18,0
Banská Štiavnica	–	–	–	–	–	12,1	–	–
Brezno	1,6	–	1,6	–	–	–	–	1,6
Detva	3,0	–	3,0	–	–	–	–	–
Krupina	–	–	–	–	–	4,4	–	–
Lučenec	–	–	–	–	–	–	–	16,1
Poltár	–	–	–	–	–	–	–	13,4
Revúca	–	–	–	–	–	–	–	–
Rimavská Sobota	4,7	–	–	–	4,7	4,7	–	11,8
Veľký Krtíš	–	–	–	–	–	2,2	–	2,2
Zvolen	1,4	–	1,4	–	–	1,4	–	2,9
Žarnovica	3,7	–	–	–	3,7	7,4	–	3,7
Žiar nad Hronom	–	–	–	–	–	2,1	–	4,2
Prešovský kraj	1,3	–	0,7	0,4	0,2	1,1	–	11,9
Bardejov	2,6	–	–	2,6	–	1,3	–	30,8
Humenné	–	–	–	–	–	–	–	–
Kežmarok	1,4	–	1,4	–	–	1,4	–	–
Levoča	9,0	–	9,0	–	–	3,0	–	–
Medzilaborce	–	–	–	–	–	–	–	–
Poprad	1,0	–	–	1,0	–	1,9	–	3,8
Prešov	1,2	–	1,2	–	–	0,6	–	32,9
Sabinov	–	–	–	–	–	–	–	–
Snina	–	–	–	–	–	–	–	18,4
Stará Ľubovňa	3,8	–	–	–	3,8	–	–	–
Stropkov	–	–	–	–	–	–	–	–
Svidník	–	–	–	–	–	–	–	–
Vranov nad Topľou	–	–	–	–	–	3,8	–	7,5
Košický kraj	10,2	0,3	7,1	–	2,9	3,9	–	10,8
Gelnica	–	–	–	–	–	–	–	–
Košice I	8,8	–	4,4	–	4,4	–	–	20,4
Košice II	7,3	–	4,8	–	2,4	1,2	–	8,5
Košice III	–	–	–	–	–	–	–	–
Košice IV	5,1	–	1,7	–	3,4	3,4	–	6,7
Košice-okolie	9,1	–	3,3	–	5,8	0,8	–	1,7
Michalovce	9,9	–	4,5	–	5,4	13,5	–	0,9
Rožňava	1,6	–	–	–	1,6	–	–	–
Sobrance	–	–	–	–	–	4,4	–	–
Spišská Nová Ves	3,1	–	1,0	–	2,0	3,1	–	4,1
Trebišov	37,7	1,9	35,8	–	–	7,5	–	50,9

¹⁾ len občania s trvalým pobytom v SR / Only patients with permanent residence in the Slovak Republic

T 11 HLÁSENÉ OCHORENIA NA SYFILIS A GONOKOKOVÚ INFEKCIU PODĽA ÚZEMIA TRVALÉHO BYDLISKA ¹⁾ A SKUPINY ZAMESTNANIA

 REPORTED AFFECTIONS OF SYPHILIS AND GONOCOCCAL INFECTION ACCORDING TO PERMANENT ADDRESS ¹⁾ AND EMPLOYMENT GROUP

Územie trvalého bydliska Region of permanent address	Syfílís / Syphilis				
	Spolu Total	v tom zamestnanec / employed in			
		MV the MI of the SR	MO the MD of the SR	železníc railways	neudané not specified
Slovenská republika	302	4	1	2	295
Bratislavský kraj	91	1	–	1	89
Trnavský kraj	50	1	–	–	49
Trenčiansky kraj	17	–	–	–	17
Nitriansky kraj	27	–	–	–	27
Žilinský kraj	15	1	–	–	14
Banskobystrický kraj	10	–	1	–	9
Prešovský kraj	11	1	–	1	9
Košický kraj	81	–	–	–	81

¹⁾ Ien občania s trvalým pobytom v SR / only patients with permanent residence in the Slovak Republic

dokončenie

End of table

Územie trvalého bydliska Region of permanent address	Gonokoková infekcia / Gonococcal infection				
	Spolu Total	v tom zamestnanec / employed in			
		MV the MI of the SR	MO the MD of the SR	železníc railways	neudané not specified
Slovenská republika	176	5	4	–	167
Bratislavský kraj	20	–	–	–	20
Trnavský kraj	39	5	1	–	33
Trenčiansky kraj	11	–	–	–	11
Nitriansky kraj	48	–	1	–	47
Žilinský kraj	6	–	–	–	6
Banskobystrický kraj	12	–	1	–	11
Prešovský kraj	9	–	–	–	9
Košický kraj	31	–	1	–	30

¹⁾ Ien občania s trvalým pobytom v SR / only patients with permanent residence in the Slovak Republic

T 12 HLÁSENÉ OCHORENIA NA SYFILIS A GONOKOKOVÚ INFEKCIU PODĽA ÚZEMIA TRVALÉHO BYDLISKA ¹⁾ A POHLAVIA

 REPORTED AFFECTIONS OF SYPHILIS AND GONOCOCCAL INFECTION ACCORDING TO PERMANENT ADDRESS ¹⁾ AND GENDER

Územie trvalého bydliska Region of permanent address	Syfílís Syphilis			Gonokoková infekcia Gonococcal infection		
	muži	ženy	z toho tehotné	males	females	of which pregnant
Slovenská republika	178	124	32	138	38	1
Bratislavský kraj	58	33	8	12	8	–
Trnavský kraj	25	25	7	33	6	–
Trenčiansky kraj	11	6	–	9	2	–
Nitriansky kraj	13	14	5	36	12	1
Žilinský kraj	10	5	1	4	2	–
Banskobystrický kraj	7	3	1	12	–	–
Prešovský kraj	8	3	1	7	2	–
Košický kraj	46	35	9	25	6	–

¹⁾ len občania s trvalým pobytom v SR / only patients with permanent residence in the Slovak Republic

dokončenie

End of table

Územie trvalého bydliska Region of permanent address	Syfílís Syphilis		Gonokoková infekcia Gonococcal infection	
	muži	ženy	males	females
na 100 000 obyvateľov / per 100 000 population				
Slovenská republika	6,8	4,5	5,2	1,4
Bratislavský kraj	20,1	10,3	4,2	2,5
Trnavský kraj	9,2	8,8	12,2	2,1
Trenčiansky kraj	3,8	2,0	3,1	0,7
Nitriansky kraj	3,9	3,9	10,8	3,4
Žilinský kraj	3,0	1,4	1,2	0,6
Banskobystrický kraj	2,2	0,9	3,8	–
Prešovský kraj	2,0	0,7	1,7	0,5
Košický kraj	11,9	8,6	6,5	1,5

¹⁾ len občania s trvalým pobytom v SR / only patients with permanent residence in the Slovak Republic

P 1 INÉ PREVAŽNE SEXUÁLNE PRENOSNÉ CHOROBY HLÁSENÉ V ROKU 2012

OTHER DISEASES WITH PREDOMINANTLY SEXUAL TRANSMISSION REPORTED IN 2012

A56.0	Chlamýdiové infekcie dolných častí močovopohlavnej sústavy	<i>Chlamydial infection of lower genitourinary tract</i>
A56.1	Chlamýdiové infekcie panvovej pobrušnice a močovopohlavných orgánov	<i>Chlamydial infection of pelviperitoneum and other genitourinary organs</i>
A56.2	Nešpecifikovaná chlamýdiová infekcia močovopohlavnej sústavy	<i>Chlamydial infection of genitourinary tract, unspecified</i>
A56.8	Sexuálne prenosné chlamýdiové infekcie na iných miestach	<i>Sexually transmitted chlamydial infection of other sites</i>
A59.0	Urogenitálna trichomonóza	<i>Urogenital trichomoniasis</i>
A60.0	Infekcia genitálií a močovopohlavného systému herpetickým vírusom	<i>Herpesviral infection of genitalia and urogenital tract</i>
A60.1	Herpetické infekcie perianálnej kože a rekta	<i>Herpesviral infection of perianal skin and rectum</i>
A63.0	Anogenitálne bradavice (venerické)	<i>Anogenital (venereal) warts</i>
A63.8	Iné špecifikované prevažne pohlavne prenášané choroby	<i>Other specified predominantly sexually transmitted diseases</i>
A64	Nešpecifikované sexuálne prenášané choroby	<i>Unspecified sexually transmitted disease</i>
B16.9	Akútna hepatitída B bez agensu delta a bez pečenej kómy	<i>Acute hepatitis B without delta-agent and without hepatic coma</i>
B20.4	Choroba HIV vyúsťujúca do kandidózy	<i>HIV disease resulting in candidiasis</i>
B37.3	Kandidóza vulvy a vagíny (N77.1*)	<i>Candidiasis of vulva and vagina (N77.1*)</i>
B37.4	Kandidóza iných urogenitálnych miest	<i>Candidiasis of other urogenital sites</i>
B86	Svrab – scabies	<i>Scabies</i>

P 2 OZNAČENIE KRAJOV SR

CODES OF REGIONS IN THE SLOVAK REPUBLIC

BL	Bratislavský kraj	<i>Bratislava region</i>
TA	Trnavský kraj	<i>Trnava region</i>
TC	Trenčiansky kraj	<i>Trenčín region</i>
NI	Nitriansky kraj	<i>Nitra region</i>
ZI	Žilinský kraj	<i>Žilina region</i>
BC	Banskobystrický kraj	<i>Banská Bystrica region</i>
PV	Prešovský kraj	<i>Prešov region</i>
KI	Košický kraj	<i>Košice region</i>