

# Psychiatrická starostlivosť v SR 2011

Psychiatric care  
in the Slovak  
Republic 2011



EDÍCIA ZDRAVOTNÍCKA ŠTATISTIKA

# Psychiatrická starostlivosť v SR 2011

Psychiatric care  
in the Slovak  
Republic 2011

Ročník 2012

ZŠ-4/2012

© Národné centrum zdravotníckych informácií. Bratislava 2012

811 09 Bratislava  
Lazaretská 26

Tel.: 02 57 26 92 22  
Fax: 02 52 63 54 90  
E-mail: [jarmila.hajnaliova@nczisk.sk](mailto:jarmila.hajnaliova@nczisk.sk)  
Internet: [www.nczisk.sk](http://www.nczisk.sk)

Rozmnožovanie obsahu tejto publikácie, ako aj jednotlivých častí v pôvodnej alebo upravenej podobe je možné len s písomným súhlasom Národného centra zdravotníckych informácií. Údaje, ktoré sú obsahom tejto publikácie, je možné použiť len s uvedením zdroja.

*Copying contents of this publication either whole or single parts, both in original and adjusted form is possible only unless the National Health Information Center gives written permission. Data of this publication can be used only with identification of the source.*

## Obsah

Úvod .....	9
Počet návštev pacientov v psychiatrických ambulanciách .....	13
Ambulantná ochranná liečba .....	13
Vývoj počtu mužov prijatých do ambulantnej ochrannej liečby (graf) .....	14
Vývoj počtu žien prijatých do ambulantnej ochrannej liečby (graf) .....	14
Počet vyšetrení podľa diagnózy, vekovej skupiny a pohlavia .....	15
Vyšetrené ženy v psychiatrických ambulanciách s podozrením na ohrozenie násilím .....	16
Počet vyšetrení podľa diagnózy a územia zdravotníckeho zariadenia .....	17
Počet vyšetrených mužov podľa diagnózy vo vekových skupinách v psychiatrických ambulanciách .....	18
Počet vyšetrených žien podľa diagnózy vo vekových skupinách v psychiatrických ambulanciách .....	19
Počet vyšetrených osôb podľa diagnózy a územia zdravotníckeho zariadenia .....	20
Počet vyšetrených mužov vo vekových skupinách podľa diagnózy – diagnóza zistená prvýkrát v živote .....	21
Počet vyšetrených žien vo vekových skupinách podľa diagnózy – diagnóza zistená prvýkrát v živote .....	22
Počet vyšetrených osôb podľa diagnózy zistenej prvýkrát v živote a územia zdravotníckeho zariadenia .....	23
Vývoj incidencie duševných porúch a porúch správania (F00 – F99) v rokoch 2000 – 2011 (graf) .....	24
Počet pacientov s duševnými poruchami a poruchami správania (F00 – F99) v rokoch 2008 – 2011 (graf) .....	24
Vývoj ukazovateľov postelového fondu v odbore psychiatria, detská psychiatria, gerontopsychiatria a medicína drogových závislostí .....	25
Hospitalizovaní pacienti v psychiatrických zdravotníckych zariadeniach .....	26

Hospitalizovaní pacienti v psychiatrických zdravotníckych zariadeniach – neprepustení v sledovanom roku .....	29
Hospitalizovaní pacienti v psychiatrických zdravotníckych zariadeniach podľa diagnóz – prepustení v sledovanom roku .....	32
Hospitalizovaní pacienti v psychiatrických zdravotníckych zariadeniach podľa diagnóz – neprepustení v sledovanom roku .....	34
Opakovane hospitalizovaní pacienti v psychiatrických zdravotníckych zariadeniach v sledovanom roku podľa uplynulej dĺžky času od predchádzajúcej hospitalizácie .....	36
Hospitalizovaní pacienti v psychiatrických zdravotníckych zariadeniach podľa dĺžky hospitalizácie .....	37
Úmrtia hospitalizovaných pacientov v psychiatrických zdravotníckych zariadeniach .....	38
Úmrtia hospitalizovaných pacientov v psychiatrických zdravotníckych zariadeniach podľa spôsobu úmrtia .....	39
Hospitalizovaní pacienti v psychiatrických zdravotníckych zariadeniach podľa vekových skupín, pohlavia a diagnóz .....	41
Hospitalizovaní pacienti v psychiatrických zdravotníckych zariadeniach vôbec prvýkrát v živote a prvýkrát v sledovanom roku podľa vekových skupín, pohlavia a diagnóz .....	43
Hospitalizovaní pacienti v psychiatrických zdravotníckych zariadeniach podľa druhu prijatia na hospitalizáciu .....	45
Opakovane hospitalizovaní pacienti v psychiatrických zdravotníckych zariadeniach podľa času uplynulého od predchádzajúcej hospitalizácie .....	46
Hospitalizovaní pacienti v psychiatrických zdravotníckych zariadeniach podľa kontaktu so zariadením .....	47
Hospitalizovaní pacienti vo veku 0 až 14 rokov podľa trvalého bydliska v psychiatrických zdravotníckych zariadeniach .....	49
Hospitalizovaní pacienti vo veku 15 až 17 rokov podľa trvalého bydliska v psychiatrických zdravotníckych zariadeniach .....	51
Hospitalizovaní pacienti vo veku 18 až 59 rokov podľa trvalého bydliska v psychiatrických zdravotníckych zariadeniach .....	53
Hospitalizovaní pacienti vo veku 60 a viac rokov podľa trvalého bydliska v psychiatrických zdravotníckych zariadeniach .....	55
Hospitalizovaní pacienti v psychiatrických zdravotníckych zariadeniach prvýkrát v živote a prvýkrát v sledovanom roku podľa pracovného stavu a veku .....	57
Hospitalizovaní pacienti v psychiatrických zdravotníckych zariadeniach prvýkrát v živote a prvýkrát v sledovanom roku podľa pracovného stavu a diagnózy .....	59
Hospitalizovaní pacienti v psychiatrických zdravotníckych zariadeniach prvýkrát v živote a prvýkrát v sledovanom roku podľa rodinného stavu a vekových skupín .....	61

Hospitalizovaní pacienti v psychiatrických zdravotníckych zariadeniach prvýkrát v živote a prvýkrát v sledovanom roku podľa rodinného stavu a diagnóz .....	62
Hospitalizovaní pacienti v psychiatrických zdravotníckych zariadeniach prvýkrát v živote a prvýkrát v sledovanom roku podľa najvyššej úrovne ukončeného vzdelania a vekových skupín .....	63
Hospitalizovaní pacienti v psychiatrických zdravotníckych zariadeniach prvýkrát v živote a prvýkrát v sledovanom roku podľa najvyššej úrovne ukončeného vzdelania a diagnóz .....	64
Ďalšia psychiatrická starostlivosť po prepustení/preklade hospitalizovaných pacientov podľa územia zdravotníckeho zariadenia .....	66
Ďalšia psychiatrická starostlivosť po prepustení/preklade hospitalizovaných pacientov podľa diagnóz .....	68
Hospitalizovaní pacienti v psychiatrických zdravotníckych zariadeniach podľa skupín psychiatrických diagnóz, pohlavia a dĺžky pobytu – prepustení v sledovanom roku .....	70
Starostlivosť (psychiatrická) po prepustení/preklade hospitalizovaných pacientov v psychiatrických zdravotníckych zariadeniach podľa prepustenia/prekladu a pohlavia .....	71
Slovné vyjadrenie diagnóz (MKCH-10) použitých v publikácii .....	73
Označenie krajov SR .....	74

## Content

<i>Preface</i> .....	11
<i>Number of visits in psychiatric outpatient units</i> .....	13
<i>Outpatient protective treatment</i> .....	13
<i>Trends in the number of males admitted to outpatient protective treatment (graph)</i> .....	14
<i>Trends in the number of females admitted to outpatient protective treatment (graph)</i> .....	14
<i>Number of examinations by diagnosis, age and sex</i> .....	15
<i>Examined females in psychiatric outpatient units with the suspicion of being threatened with violence</i> .....	16
<i>Number of examinations by diagnosis and region of the health care facility</i> .....	17
<i>Number of examined males in psychiatric outpatient units by diagnosis and age</i> .....	18
<i>Number of examined females in psychiatric outpatient units by diagnosis and age</i> .....	19
<i>Number of examined persons by diagnosis and region of the health care facility</i> .....	20
<i>Number of examined males by age and diagnosis – newly diagnosed</i> .....	21
<i>Number of examined females by age and diagnosis – newly diagnosed</i> .....	22
<i>Number of examined persons by diagnosis (newly diagnosed) and the territory of the health care facility</i> .....	23
<i>Trends in incidence of mental and behavioural disorders (F00 – F99) in the years 2000 – 2011 (graph)</i> .....	24
<i>Number of hospitalised patients with mental and behavioural disorders (F00 – F99) in the years 2008 – 2011 (graph)</i> .....	24

Evolution of bed fund indicators in domain of psychiatry child psychiatry, gerontopsychiatry and medicine of substance related addiction .....	25
Hospitalized patients in psychiatric health care facilities .....	26
Hospitalized patients in psychiatric health care facilities – non-discharged in the monitored year .....	29
Hospitalized patients in psychiatric health care facilities by diagnosis – discharged in the monitored year .....	32
Hospitalized patients in psychiatric health care facilities by diagnosis – non-discharged in the monitored year .....	34
Repeatedly hospitalized patients in psychiatric health care facilities in the monitored year by time period since the last hospitalization .....	36
Hospitalized patients in psychiatric health care facilities by the length of hospitalization .....	37
Deaths of hospitalized patients in psychiatric health care facilities .....	38
Deaths of hospitalized patients in psychiatric health care facilities by the cause of death .....	39
Hospitalized patients in psychiatric health care facilities by age, sex and diagnosis .....	41
Newly hospitalized patients in psychiatric health care facilities and patients hospitalized for the first time in life and in the monitored year by age, sex and diagnosis .....	43
Hospitalized patients in psychiatric health care facilities by type of hospital admission .....	45
Repeatedly hospitalized patients in psychiatric health care facilities by time period since the last hospitalization .....	46
Hospitalized patients in psychiatric health care facilities by contact with the facility .....	47
Hospitalized patients in psychiatric health care facilities aged 0 – 14 years by permanent address .....	49
Hospitalized patients in psychiatric health care facilities aged 15 – 17 by permanent address .....	51
Hospitalized patients in psychiatric health care facilities aged 18 – 59 by permanent address .....	53
Hospitalized patients in psychiatric health care facilities aged 60+ by permanent address .....	55



Newly hospitalized patients in psychiatric health care facilities and patients hospitalized for the first time in life and in the monitored year by work status and age .....	57
Newly hospitalized patients in psychiatric health care facilities and patients hospitalized for the first time in life and in the monitored year by work status and diagnosis .....	59
Newly hospitalized patients in psychiatric health care facilities and patients hospitalized for the first time in life and in the monitored year by age and family status .....	61
Newly hospitalized patients in psychiatric health care facilities and patients hospitalized for the first time in life and in the monitored year by family status and diagnosis .....	62
Newly hospitalized patients in psychiatric health care facilities and patients hospitalized for the first time in life and in the monitored year by the highest educational attainment and age .....	63
Newly hospitalized patients in psychiatric health care facilities and patients hospitalized for the first time in life and in the monitored year by the highest educational attainment and diagnosis .....	64
Further psychiatric care after discharge/transfer of hospitalized patients by the region of the health care facility .....	66
Further psychiatric care after discharge/transfer by diagnosis .....	68
Hospitalized patients in psychiatric health care facilities by diagnosis, sex and length of stay – discharged in the monitored year .....	70
Psychiatric care after discharge/transfer of hospitalized patients in psychiatric health care facilities by discharge/transfer and sex .....	71
Verbal expression of diagnoses (ICD-10) used in publication .....	73
Codes of regions in the Slovak Republic .....	74

## Úvod

Publikácia obsahuje štatistické informácie zo špecializovanej psychiatrickej starostlivosti poskytovanej v rámci ambulantných a ústavných zdravotníckych zariadení na Slovensku v roku 2011.

Údaje v prvej časti publikácie prezentujú činnosť ambulancií, ktoré poskytujú ambulantnú zdravotnú starostlivosť osobám s duševnými poruchami v špecializačných odboroch psychiatria, gerontopsychiatria, detská psychiatria a liečba drogových závislostí. Zdrojom údajov je ročný výkaz A (MZ SR) 4-01 o činnosti psychiatrických ambulancií. V roku 2011 nám zaslalo údaje o svojej činnosti 376 psychiatrických ambulancií, čo reprezentuje návratnosť 91,48 % od všetkých oslovených spravodajských jednotiek.

V sledovanom roku počet návštev pacientov v psychiatrických ambulanciách bol naďalej vysoký. Celkový počet návštev bol 1 728-tisíc a bolo uskutočnených aj 1 735 návštev u pacienta, v rámci nich bolo vykonaných 1 772 487 vyšetrení.

Celkový počet ambulantne vyšetrených osôb s duševnou poruchou a poruchou správania (F00 – F99) v roku 2011 bol 382-tisíc, v tom 163-tisíc mužov a 219-tisíc žien. Z uvedeného počtu bola u 29 332 mužov a 36 133 žien psychiatrická diagnóza zistená prvýkrát v živote. Z údajov vyplýva, že hrubá miera počtu vyšetrených osôb v psychiatrických ambulanciách s diagnostikovaným ochorením na duševné poruchy a poruchy správania (F00 – F99) prepočítaná na populáciu v roku 2011 má hodnotu 621,1/10-tis. mužov a 788,3/10-tis. žien. Hrubá miera novodiagnostikovaných (incidencia) ochorení osôb vyšetrených prvýkrát v živote v psychiatrických ambulanciách má prepočítanú hodnotu 111,5/10-tis. mužov a 130,4/10-tis. žien. Počet prijatých osôb do ambulantnej ochrannnej liečby bol 881, z toho až 44,4 % osôb bolo prijatých do protialkolickej liečby. Počet vyšetrených žien v psychiatrických ambulanciách s podozrením na ohrozenie násilím bol spolu 1 521 prípadov.

Druhá časť publikácie je venovaná ústavnej psychiatrickej starostlivosti. Prezentované údaje poskytujú súborné informácie o pacientoch s duševnými poruchami, ktorí boli v roku 2011 hospitalizovaní v ústavných zdravotníckych zariadeniach. Hlavným zdrojom údajov bolo štatistické zisťovanie ZS (MZ SR) 1-12, hlásenie o pacientovi v ústavnej psychiatrickej starostlivosti za rok 2011. Do ústavnej starostlivosti môžu byť osoby prijaté so súhlasom, ako aj bez súhlasu pacienta v závislosti na okolnostiach prijatia. V podrobných tabuľkách sú sumarizované údaje o počte hospitalizovaných podľa pohlavia, územia zdravotníckeho zariadenia, diagnózy, veku, ako aj podľa trvalého bydliska pacienta. V zdravotníckych zariadeniach v SR bolo v roku 2011 spolu hospitalizovaných 40 964 osôb, z toho bolo 2 481 osôb neprepustených v sledovanom roku. Počet zomretých osôb v psychiatrických zariadeniach bol 204, v tom 108 mužov a 96 žien. V 15 prípadoch bolo úmrtie klasifikované ako suicídium. Ak sledujeme opakované hospitalizácie pacientov v psychiatrických zdravotníckych zariadeniach, vidíme, že z 8 609 opakovane hospitalizovaných bolo až 5 513 osôb hospitalizovaných znova do 3 mesiacov od ukončenia predchádzajúcej hospitalizácie. Z celkového počtu hospitalizovaných bolo prijatých do ústavného zdravotníckeho zariadenia z vlastnej iniciatívy alebo za pomoci rodiny a priateľov len 19 % osôb. Z celkového počtu 38 279 prepustených osôb z ústavnej psychiatrickej starostlivosti až u 93 % pacientov je potrebná následná ambulantná liečba.



## Preface

The publication contains statistical data retrieved from specialised psychiatric care provided within outpatient and institutional health care establishments in the Slovak Republic in 2011.

The data in the first part of the publication present the activity of outpatient units which provide outpatient health care to patients with mental disorders in specialised fields of psychiatry, gerontopsychiatry, child psychiatry and drug dependence treatment. The source of the data is an Annual Report on the Activity of Psychiatric Outpatient Units A (MZ SR) 4-01. In 2011, we obtained 376 reports from psychiatric outpatient units, which represents 91,48 % recoverability among all addressed psychiatric outpatient units.

The number of visits in psychiatric outpatient units was still high in the given year. The total number of visits was 1 728 thousand and there were 1 735 visits within a home visiting service. There were 1 772 487 examinations performed out of the total number of visits.

The total number of examined people with a mental and behavioural disorder (F00 – F99) in an outpatient unit was 382 000 in 2011, out of which 163 000 were males and 219 000 females. From the given numbers, 29 332 males and 36 133 females were newly diagnosed. From the data results that the crude rate of the number of examined people in psychiatric outpatient units diagnosed with a mental and behavioural disorder (F00 – F99) adds up to 621,1 per 10 000 men and 788,3 per 10 000 women. The crude rate of newly diagnosed (incidence) people examined for the first time in outpatient psychiatric units adds up to 111,5 per 10 000 males and 130,4 per 10 000 females. The number of people admitted to outpatient protective treatment was 881, out of which 44,4 % people were admitted to alcohol abuse treatment. The number of examined women with suspicion of being at risk of violence amounted to 1 521 cases.

The second part of the publication is dedicated to institutional psychiatric care. The presented data provide collected information about patients with mental disorders who were hospitalised in institutional psychiatric care establishments in 2011. The main source of these data was a Report on Patient in Institutional Psychiatric Care ZS (MZ SR) 1-12 for the year 2011. The patients might be admitted to institutional health care establishment with as well as without their agreement depending on the circumstances of admission. The detailed tables present data about the number of hospitalised according to sex, age, territory of the health facility, diagnosis and permanent address of the patient. In total, there were 40 964 people hospitalised in psychiatric health care establishments in the Slovak Republic in 2011, out of which 2 481 people were not released in the given year. There were 204 deaths in the psychiatric establishments, out of which 108 males and 96 females. In 15 cases the deaths were classified as suicides. If we study repeated hospitalisations in psychiatric health care establishments, we can observe that out of 8 609 repeatedly hospitalised patients there were 5 513 people hospitalised again within 3 months since the end of their previous hospitalisation. From the total number of hospitalised, there were only 19 % of people admitted to the institutional health care establishment from their own initiative or with the help of their family and friends. From the total number of 38 279 released from institutional health care establishments, the need for subsequent outpatient health care is necessary for up to 93 % of patients.

## VYSVETLENIE SYMBOLOV

### EXPLANATIONS TO SYMBOLS

Ležatá čiarka <i>Hyphen</i>	(-)	jav sa nevyskytoval	<i>the phenomenon did not occur</i>
Nula <i>Zero</i>	(0; 0,0; 0,00)	znamená viac ako nulu, ale menej ako najmenšiu jednotku vyjadriteľnú v tabuľke	<i>denotes greater than zero but less than the smallest unit expressible in the table</i>
Bodka <i>Dot</i>	(.)	údaj nie je k dispozícii alebo je nespoľahlivý	<i>data is not available or reliable</i>
Ležatý krížik <i>Cross</i>	(x)	zápis nie je možný z logických dôvodov	<i>the entry is not possible for logical reasons</i>
Veľké D <i>Capital D</i>	(D)	údaj nie je možné publikovať pre jeho dôverný charakter	<i>data cannot be published because of its confidentiality</i>
Znak zlomu <i>Break symbol</i>	( $\curvearrowright$ )	prerušenie porovnateľnosti časového radu z metodických alebo iných dôvodov	<i>cut in comparability of time series due to methodology or other reasons</i>
z toho <i>of which</i>		znamená neúplný výber položiek	<i>means incomplete or complete selection of items</i>
v tom		znamená úplný výber položiek	

**T 1 POČET NÁVŠTEV PACIENTOV V PSYCHIATRICKÝCH AMBULANCIÁCH**

## NUMBER OF VISITS IN PSYCHIATRIC OUTPATIENT UNITS

Územie Region	Ambulancie Outpatient units	Počet návštev / Number of visits					
		pacienta v ambulancii patient in outpatient unit		lekára u pacienta (návštevná služba) home visiting doctor service		zdravotnej sestry u pacienta (návštevná služba) home visiting nurse service	
		0 – 18	19+	0 – 18	19+	0 – 18	19+
<b>Slovenská republika</b>	<b>376</b>	<b>90 579</b>	<b>1 637 216</b>	<b>11</b>	<b>1 137</b>	<b>23</b>	<b>564</b>
Bratislavský kraj	67	14 928	311 488	2	162	2	–
Trnavský kraj	33	8 096	140 947	7	10	20	70
Trenčiansky kraj	41	8 285	158 849	–	240	–	398
Nitriansky kraj	43	13 066	212 055	1	258	1	48
Žilinský kraj	48	9 210	162 115	–	202	–	48
Banskobystrický kraj	47	16 733	188 934	1	19	–	–
Prešovský kraj	39	4 795	213 437	–	246	–	–
Košický kraj	58	15 466	249 391	–	–	–	–

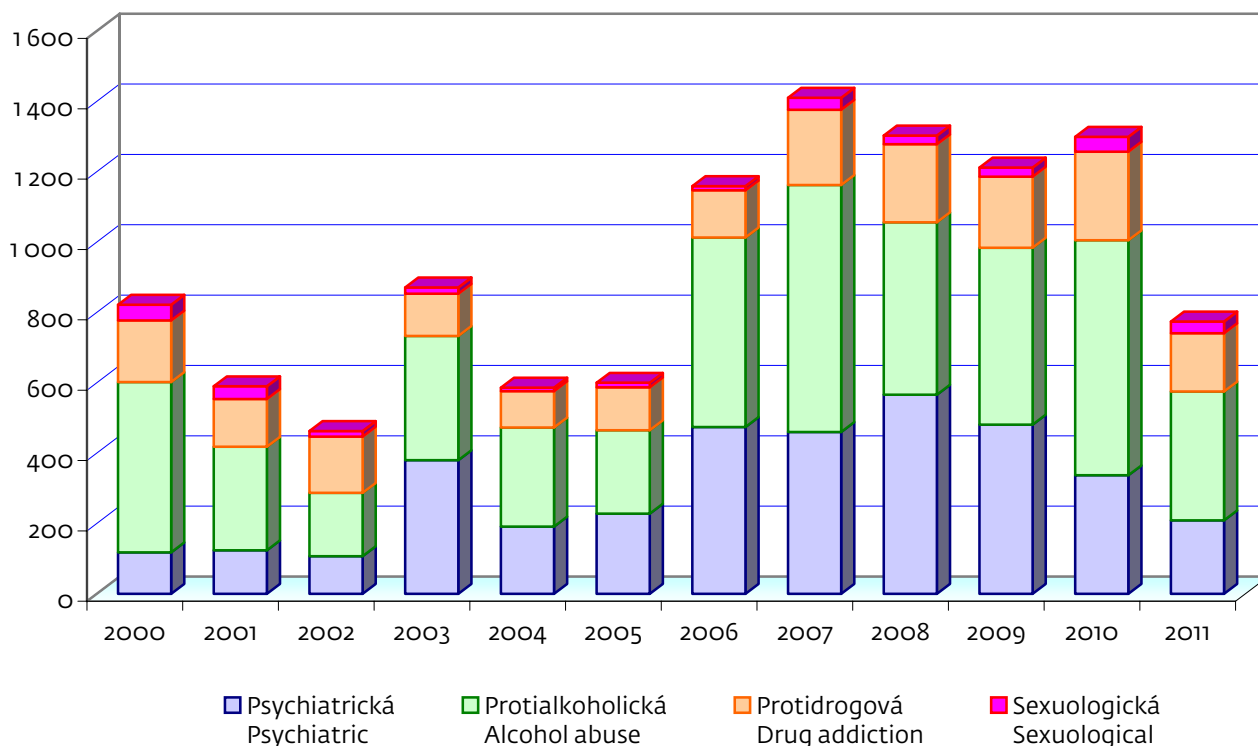
**T 2 AMBULANTNÁ OCHRANNÁ LIEČBA**

## OUTPATIENT PROTECTIVE TREATMENT

Územie Region	Počet prijatých osôb do ochrannej liečby Number of persons admitted into protective psychiatric treatment				
	spolu total	z toho do / of which into			
		psychiatrickej psychiatric	protialkolickej alcohol abuse	protidrogovej drug addiction	sexuologickej sexuological
<b>Slovenská republika</b>	<b>881</b>	<b>259</b>	<b>391</b>	<b>196</b>	<b>35</b>
Bratislavský kraj	177	30	35	102	10
Trnavský kraj	111	14	63	31	3
Trenčiansky kraj	151	60	65	24	2
Nitriansky kraj	67	24	27	12	4
Žilinský kraj	38	15	22	–	1
Banskobystrický kraj	115	50	42	10	13
Prešovský kraj	94	36	54	2	2
Košický kraj	128	30	83	15	–

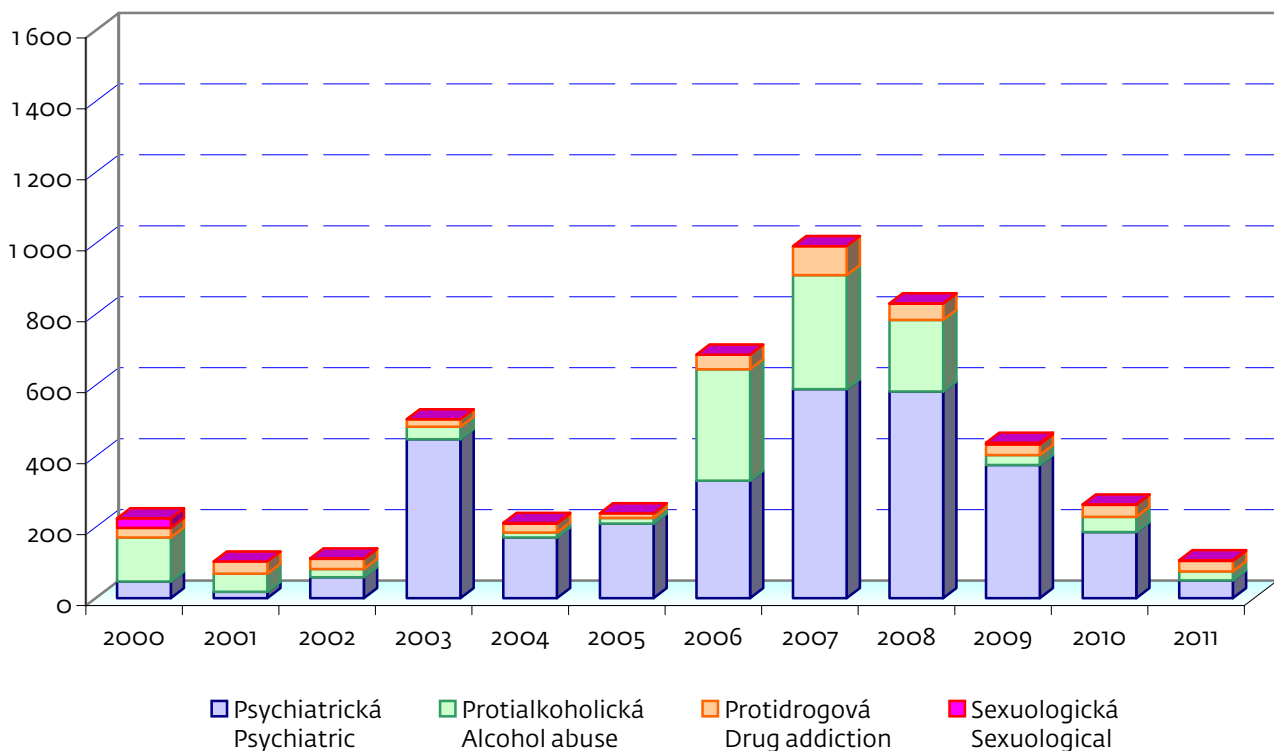
### G 1 VÝVOJ POČTU MUŽOV PRIJATÝCH DO AMBULANTNEJ OCHRANNEJ LIEČBY

TRENDS IN THE NUMBER OF MALES ADMITTED TO OUTPATIENT PROTECTIVE TREATMENT



### G 2 VÝVOJ POČTU ŽIEN PRIJATÝCH DO AMBULANTNEJ OCHRANNEJ LIEČBY

TRENDS IN THE NUMBER OF FEMALES ADMITTED TO OUTPATIENT PROTECTIVE TREATMENT



**T 3 POČET VYŠETRENÍ PODĽA DIAGNÓZY, VEKOVEJ SKUPINY A POHLAVIA**

## NUMBER OF EXAMINATIONS BY DIAGNOSIS, AGE AND SEX

Diagnóza podľa MKCH-10 Diagnosis according to ICD-10		Počet vyšetrení Number of examinations			
		vo veku 0 – 18 / aged 0 – 18		vo veku 19+ / aged 19+	
		muži	ženy	males	females
F00 – F09		558	424	99 925	144 525
z toho / o. w F00 – F03		16	70	27 877	54 932
F10 – F19		2 163	634	188 112	74 879
z toho o. w.	F10	422	154	100 247	32 159
	z toho / o. w F10.2	162	40	82 016	26 596
	F11 – F19	1 654	436	99 730	41 667
	z toho / o. w F11.2 – F19.2	842	264	90 415	39 251
F20 – F29		1 992	1 703	147 090	152 914
z toho / o. w F20 – F21		1 253	837	102 622	85 915
F30 – F39		1 857	3 015	148 202	321 042
F40 – F48		4 816	6 224	93 041	193 072
z toho / o. w F40 – F41		1 327	1 907	54 434	123 655
F50 – F59		489	1 388	4 072	6 421
z toho o. w.	F50	96	1 000	237	1 916
	F52	6	1	998	134
F60 – F69		494	311	19 548	11 758
F70 – F79		7 150	4 180	39 262	28 956
z toho / o. w F70		3 418	1 887	12 866	10 183
F80 – F89		5 026	1 925	567	440
F90 – F98		32 699	14 855	954	491
F99		54	45	421	396
Bez zistenej psychickej poruchy Without detected mental disorder		450	199	2 142	1 606



#### T 4 VYŠETRENÉ ŽENY V PSYCHIATRICKÝCH AMBULANCIÁCH S PODOZRENÍM NA OHROZENIE NÁSILÍM

EXAMINED FEMALES IN PSYCHIATRIC OUTPATIENT UNITS WITH THE SUSPICION OF BEING THREATENED WITH VIOLENCE

Vybrané psychiatrické diagnózy <i>Selected psychiatric diagnoses</i>		Počet žien s <i>Number of females with</i>		
		fyzickými indikátormi <i>physical indicators</i>	psychickými indikátormi <i>mental indicators</i>	fyzickými aj psychickými indikátormi <i>both physical and mental indicators</i>
Všetky prípady <sup>1)</sup> <i>All cases <sup>1)</sup></i>		244	655	622
z toho <i>o. w.</i>	akútna reakcia na stres (F43.0) <i>acute stress reaction</i>	5	129	51
	posttraumatická stresová porucha (F43.1) <i>post-traumatic stress disorder</i>	7	91	54
	adaptačné poruchy (F43.2) <i>adjustment disorders</i>	20	163	66
	poruchy psychiky a správania zapríčinené užitím alkoholu – syndróm závislosti (F10.2) <i>mental and behavioural disorders due to psychoactive substance use-dependence syndrom</i>	156	101	370
	depresia so/bez suicidálnymi/-ych tendenciami/-í (F32, F33) <i>depressive episode with/without suicidal tendency</i>	53	194	104

<sup>1)</sup> podľa odborného usmernenia MZ SR o postupe zdravotníckych pracovníkov pri poskytovaní zdravotnej starostlivosti žene ohrozenej násilím

<sup>1)</sup> based on the guideline of the Ministry of Health regarding the procedures of health care workers when providing health care to women threatened with violence

**T 5 POČET VYŠETRENÍ PODĽA DIAGNÓZY A ÚZEMIA ZDRAVOTNÍCKEHO ZARIADENIA**

NUMBER OF EXAMINATIONS BY DIAGNOSIS AND REGION OF THE HEALTH CARE FACILITY

Diagnóza Diagnosis		Počet vyšetrení / Number of examinations									
		SR	BL	TA	TC	NI	ZI	BC	PV	KI	
<b>F00 – F99</b>		<b>1 768 090</b>	<b>321 426</b>	<b>145 221</b>	<b>180 024</b>	<b>235 651</b>	<b>172 828</b>	<b>214 434</b>	<b>235 631</b>	<b>262 875</b>	
v tom incl.	F00 – F09	245 432	26 923	23 462	27 764	37 887	19 126	31 001	39 524	39 745	
	z toho / o. w. F00 – F03	82 895	10 328	9 369	6 698	10 436	5 961	9 263	12 661	18 179	
	F10 – F19	265 788	136 495	10 372	18 339	17 839	16 294	21 388	18 751	26 310	
	z toho o. w.	F10	132 982	30 075	7 507	16 278	13 213	14 462	12 745	16 846	21 856
		z toho F10.2	108 814	28 156	4 524	13 692	10 276	11 643	11 226	12 865	16 432
		F11 – F19	143 487	121 421	2 611	2 121	3 037	1 741	8 693	1 187	2 676
		o. w. F11.2 – F19.2	130 772	119 406	1 454	1 351	2 491	1 212	2 140	858	1 860
	F20 – F29	303 699	39 756	27 145	35 346	40 878	39 333	43 077	38 603	39 561	
	z toho / o. w. F20 – F21	190 627	23 511	15 687	23 344	27 958	27 996	25 829	23 930	22 372	
	F30 – F39	474 116	57 189	39 602	51 844	69 574	49 838	56 596	74 677	74 796	
	F40 – F48	297 153	41 918	26 394	27 992	39 597	30 292	33 746	43 243	53 971	
	z toho / o. w. F40 – F41	181 323	23 148	13 098	17 654	23 479	19 871	20 228	29 116	34 729	
	F50 – F59	12 370	1 662	1 676	1 244	1 367	1 189	1 701	838	2 693	
	z toho o. w.	F50	3 249	687	465	418	347	342	411	161	418
		F52	1 139	141	54	202	103	354	109	132	44
	F60 – F69	32 111	5 460	3 774	5 099	5 067	2 414	4 001	2 684	3 612	
	F70 – F79	79 548	3 401	8 786	6 703	13 816	8 281	10 146	15 522	12 893	
	z toho / o. w. F70	28 354	1 397	3 279	3 059	4 398	2 587	3 425	5 208	5 001	
	F80 – F89	7 958	1 936	1 015	583	914	580	1 604	118	1 208	
	F90 – F98	48 999	6 540	2 668	4 963	8 663	5 443	11 070	1 583	8 069	
F99	916	146	327	147	49	38	104	88	17		
Bez zistenej psychickej poruchy / Without detected mental disorder		4 397	1 433	226	157	145	891	93	221	1 231	

### T 6.1 POČET VYŠETRENÝCH MUŽOV PODĽA DIAGNÓZY VO VEKOVÝCH SKUPINÁCH V PSYCHIATRICKÝCH AMBULANCIÁCH

NUMBER OF EXAMINED MALES IN PSYCHIATRIC OUTPATIENT UNITS BY DIAGNOSIS AND AGE

Diagnóza podľa MKCH-10 Diagnosis according to ICD-10		Počet mužov / Number of males							
		spolu total	v tom vo vekových skupinách in age groups						
			0 – 14	15 – 19	20 – 29	30 – 44	45 – 64	65+	
<b>F00 – F99</b>		<b>163 445</b>	<b>12 568</b>	<b>6 412</b>	<b>21 589</b>	<b>42 046</b>	<b>56 283</b>	<b>24 547</b>	
v tom incl.	F00 – F09	30 317	275	166	802	2 446	10 870	15 758	
	z toho / o. w. F00 – F03	7 821	11	7	32	61	1 114	6 596	
	F10 – F19	35 017	132	1 082	5 464	12 203	14 411	1 725	
	z toho o. w.	F10	25 605	19	372	2 276	8 847	12 579	1 512
		z toho F10.2	19 001	1	238	1 508	6 361	9 839	1 054
		F11 – F19	6 642	33	586	2 830	2 539	549	105
		o. w. F11.2 – F19.2	4 718	15	333	1 989	1 920	397	64
	F20 – F29	30 634	245	662	6 374	10 474	10 965	1 914	
	z toho / o. w. F20 – F21	20 039	73	322	4 191	7 365	7 036	1 052	
	F30 – F39	38 437	286	700	3 585	10 120	18 103	5 643	
	F40 – F48	32 499	1 175	1 297	5 939	10 770	10 262	3 056	
	z toho / o. w. F40 – F41	15 175	177	408	2 677	5 532	5 227	1 154	
	F50 – F59	2 630	227	126	549	746	701	281	
	z toho o. w.	F50	207	30	24	44	50	50	9
		F52	748	1	13	211	337	160	26
	F60 – F69	7 067	49	352	1 853	2 753	1 825	235	
	F70 – F79	11 140	1 737	1 377	2 725	3 025	1 989	287	
	z toho / o. w. F70	5 231	886	736	1 259	1 355	878	117	
	F80 – F89	2 718	2 080	533	84	10	11	–	
	F90 – F98	14 184	11 404	2 581	137	35	18	9	
F99	362	24	36	98	103	66	35		
Bez zistenej psychickej poruchy Without detected mental disorder		3 031	124	316	792	988	701	110	

## T 6.2 POČET VYŠETRENÝCH ŽIEN PODĽA DIAGNÓZY VO VEKOVÝCH SKUPINÁCH V PSYCHIATRICKÝCH AMBULANCIÁCH

NUMBER OF EXAMINED FEMALES IN PSYCHIATRIC OUTPATIENT UNITS BY DIAGNOSIS AND AGE

Diagnóza podľa MKCH-10 <i>Diagnosis according to ICD-10</i>		Počet žien / <i>Number of females</i>							
		spolu <i>total</i>	v tom vo vekových skupinách <i>in age group</i>						
			0 – 14	15 – 19	20 – 29	30 – 44	45 – 64	65+	
<b>F00 – F99</b>		<b>218 551</b>	<b>7 444</b>	<b>5 717</b>	<b>18 092</b>	<b>47 851</b>	<b>83 967</b>	<b>55 480</b>	
v tom <i>incl.</i>	F00 – F09	45 445	168	95	494	1 856	9 026	33 806	
	z toho / o. w. F00 – F03	15 855	19	6	15	43	1 159	14 613	
	F10 – F19	10 481	67	327	1 537	3 516	4 277	757	
	z toho o. w.	F10	7 024	24	69	521	2 318	3 519	573
		z toho F10.2	5 201	1	25	328	1 738	2 720	389
		F11 – F19	2 371	9	180	875	785	398	124
		o. w. F11.2 – F19.2	1 654	3	105	618	600	264	64
	F20 – F29	33 524	190	589	3 481	9 512	15 545	4 207	
	z toho / o. w. F20 – F21	17 651	28	269	1 940	5 634	8 052	1 728	
	F30 – F39	84 181	341	1 118	5 043	18 630	40 737	18 312	
	F40 – F48	64 770	1 496	1 998	8 092	19 432	26 210	7 542	
	z toho / o. w. F40 – F41	34 578	200	625	4 472	11 511	13 819	3 951	
	F50 – F59	3 326	324	491	585	598	818	510	
	z toho o. w.	F50	1 072	118	372	290	160	105	27
		F52	114	1	5	52	33	20	3
	F60 – F69	3 944	38	207	909	1 314	1 202	274	
	F70 – F79	8 172	954	748	1 928	2 347	1 848	347	
	z toho / o. w. F70	3 900	506	410	866	1 085	878	155	
	F80 – F89	1 009	809	132	34	19	8	7	
	F90 – F98	6 759	4 964	1 694	55	25	12	9	
F99	319	29	27	58	88	66	51		
Bez zistenej psychickej poruchy <i>Without detected mental disorder</i>		1 113	22	47	157	310	348	229	

**T 6.3 POČET VYŠETRENÝCH OSÔB PODĽA DIAGNÓZY A ÚZEMIA ZDRAVOTNÍCKEHO ZARIADENIA**

NUMBER OF EXAMINED PERSONS BY DIAGNOSIS AND REGION OF THE HEALTH CARE FACILITY

Diagnóza podľa MKCH-10 Diagnosis according to ICD-10		Počet vyšetrených osôb Number of examined persons									
		SR	BL	TA	TC	NI	ZI	BC	PV	KI	
<b>F00 – F99</b>		<b>381 996</b>	<b>64 133</b>	<b>37 250</b>	<b>33 691</b>	<b>51 941</b>	<b>35 252</b>	<b>49 475</b>	<b>63 578</b>	<b>46 676</b>	
v tom incl.	F00 – F09	75 762	10 517	8 454	6 238	11 380	5 963	8 556	11 993	12 661	
	z toho / o. w. F00 – F03	23 676	3 345	2 679	1 598	2 459	1 589	2 945	4 279	4 782	
	F10 – F19	45 498	6 529	4 390	4 823	5 018	4 748	5 446	7 437	7 107	
	z toho o. w.	F10	32 629	2 981	2 694	4 020	3 833	3 964	3 349	6 164	5 624
		z toho F10.2	24 202	2 405	1 670	3 067	2 590	3 101	2 846	4 323	4 200
		F11 – F19	9 013	3 206	1 320	596	1 087	650	1 099	416	639
		o. w. F11.2 – F19.2	6 372	2 797	866	419	741	442	428	307	372
	F20 – F29	64 158	9 624	6 375	4 461	9 638	5 990	12 117	9 467	6 486	
	z toho / o. w. F20 – F21	37 690	5 080	3 364	2 860	5 907	3 913	7 568	5 602	3 396	
	F30 – F39	122 618	18 028	10 577	12 267	16 652	10 489	13 748	24 128	16 729	
	F40 – F48	97 269	18 755	11 469	7 877	11 804	9 265	10 145	13 259	14 695	
	z toho / o. w. F40 – F41	49 753	7 071	4 271	4 201	5 695	5 644	5 568	8 709	8 594	
	F50 – F59	5 956	1 036	987	472	563	652	778	262	1 206	
	z toho o. w.	F50	1 279	216	275	92	189	121	171	79	136
		F52	862	122	42	133	52	327	97	26	63
	F60 – F69	11 011	1 301	1 466	1 291	1 896	1 121	1 602	918	1 416	
	F70 – F79	19 312	1 514	2 118	1 405	3 703	1 403	2 244	4 352	2 573	
	z toho / o. w. F70	9 131	536	1 043	676	1 621	633	1 125	2 159	1 338	
	F80 – F89	3 727	1 541	218	238	268	246	792	76	348	
	F90 – F98	20 943	5 769	2 826	1 533	3 680	1 652	2 872	706	1 905	
	F99	681	147	172	61	41	28	95	113	24	
	Bez zistenej psychickej poruchy / Without detected mental disorder		4 144	279	206	67	197	513	409	119	2 354

**T 7.1 POČET VYŠETRENÝCH MUŽOV VO VEKOVÝCH SKUPINÁCH PODĽA DIAGNÓZY –  
DIAGNÓZA ZISTENÁ PRVÝKRÁT V ŽIVOTE**

NUMBER OF EXAMINED MALES BY AGE AND DIAGNOSIS – NEWLY DIAGNOSED

Diagnóza podľa MKCH-10 <i>Diagnosis according to ICD-10</i>		Počet mužov / <i>Number of males</i>							
		spolu <i>total</i>	v tom vo vekových skupinách <i>in age groups</i>						
			0 – 14	15 – 19	20 – 29	30 – 44	45 – 64	65+	
<b>F00 – F99</b>		<b>29 332</b>	<b>2 595</b>	<b>1 642</b>	<b>4 352</b>	<b>7 197</b>	<b>8 478</b>	<b>5 068</b>	
v tom <i>incl.</i>	F00 – F09	6 470	162	51	144	367	1 827	3 919	
	z toho / o. w. F00 – F03	1 875	9	2	7	25	241	1 591	
	F10 – F19	7 336	26	290	1 383	2 595	2 717	325	
	z toho o. w.	F10	5 579	7	90	663	2 043	2 490	286
		z toho F10.2	3 715	–	33	378	1 384	1 736	184
		F11 – F19	1 285	14	179	640	327	111	14
		o. w. F11.2 – F19.2	861	4	95	433	232	87	10
	F20 – F29	2 498	16	97	689	963	597	136	
	z toho / o. w. F20 – F21	1 199	8	34	321	500	279	57	
	F30 – F39	5 537	22	113	754	1 718	2 230	700	
	F40 – F48	6 824	201	402	1 489	2 294	1 985	453	
	z toho / o. w. F40 – F41	2 991	39	137	655	1 090	881	189	
	F50 – F59	612	59	37	139	161	161	55	
	z toho o. w.	F50	53	9	10	12	6	14	2
		F52	187	–	3	45	94	39	6
	F60 – F69	1 286	31	114	422	438	264	17	
	F70 – F79	1 328	319	230	303	244	206	26	
	z toho / o. w. F70	691	203	121	154	122	84	7	
	F80 – F89	393	336	38	16	2	1	–	
	F90 – F98	2 769	2 102	638	23	2	2	2	
F99	230	21	22	57	66	45	19		
Bez zistenej psychickej poruchy <i>Without detected mental disorder</i>		720	40	106	191	175	162	46	

**T 7.2 POČET VYŠETRENÝCH ŽIEN VO VEKOVÝCH SKUPINÁCH PODĽA DIAGNÓZY –  
DIAGNÓZA ZISTENÁ PRVÝKRÁT V ŽIVOTE**

NUMBER OF EXAMINED FEMALES BY AGE AND DIAGNOSIS – NEWLY DIAGNOSED

Diagnóza podľa MKCH-10 <i>Diagnosis according to ICD-10</i>		Počet žien / <i>Number of females</i>							
		spolu <i>total</i>	v tom vo vekových skupinách <i>in age groups</i>						
			0 – 14	15 – 19	20 – 29	30 – 44	45 – 64	65+	
<b>F00 – F99</b>		<b>36 133</b>	<b>1 580</b>	<b>1 614</b>	<b>4 241</b>	<b>7 970</b>	<b>10 725</b>	<b>10 003</b>	
v tom <i>incl.</i>	F00 – F09	8 995	83	33	92	227	1 319	7 241	
	z toho / o. w. F00 – F03	3 664	7	1	7	7	280	3 362	
	F10 – F19	2 282	14	107	343	863	818	137	
	z toho o. w.	F10	1 594	11	31	164	576	715	97
		z toho F10.2	1 082	1	9	90	397	514	71
		F11 – F19	395	2	65	145	90	62	31
		o. w. F11.2 – F19.2	254	–	43	105	57	38	11
	F20 – F29	2 640	10	116	456	839	893	326	
	z toho / o. w. F20 – F21	1 056	2	35	168	384	375	92	
	F30 – F39	11 178	29	241	1 205	2 992	4 783	1 928	
	F40 – F48	12 557	203	559	2 395	3 948	4 135	1 317	
	z toho / o. w. F40 – F41	6 215	48	205	1 179	2 057	2 104	622	
	F50 – F59	861	108	141	167	186	174	85	
	z toho o. w.	F50	292	47	98	83	36	17	11
		F52	22	1	–	8	10	3	–
	F60 – F69	603	16	71	188	176	129	23	
	F70 – F79	942	223	128	239	173	144	35	
	z toho / o. w. F70	483	136	74	107	82	72	12	
	F80 – F89	160	125	27	4	2	2	–	
	F90 – F98	1 734	1 250	463	11	3	4	3	
F99	180	23	20	30	42	31	34		
Bez zistenej psychickej poruchy <i>Without detected mental disorder</i>		453	10	31	87	129	120	76	

### T 7.3 POČET VYŠETRENÝCH OSÔB PODĽA DIAGNÓZY ZISTENEJ PRVÝKRÁT V ŽIVOTE A ÚZEMIA ZDRAVOTNÍCKEHO ZARIADENIA

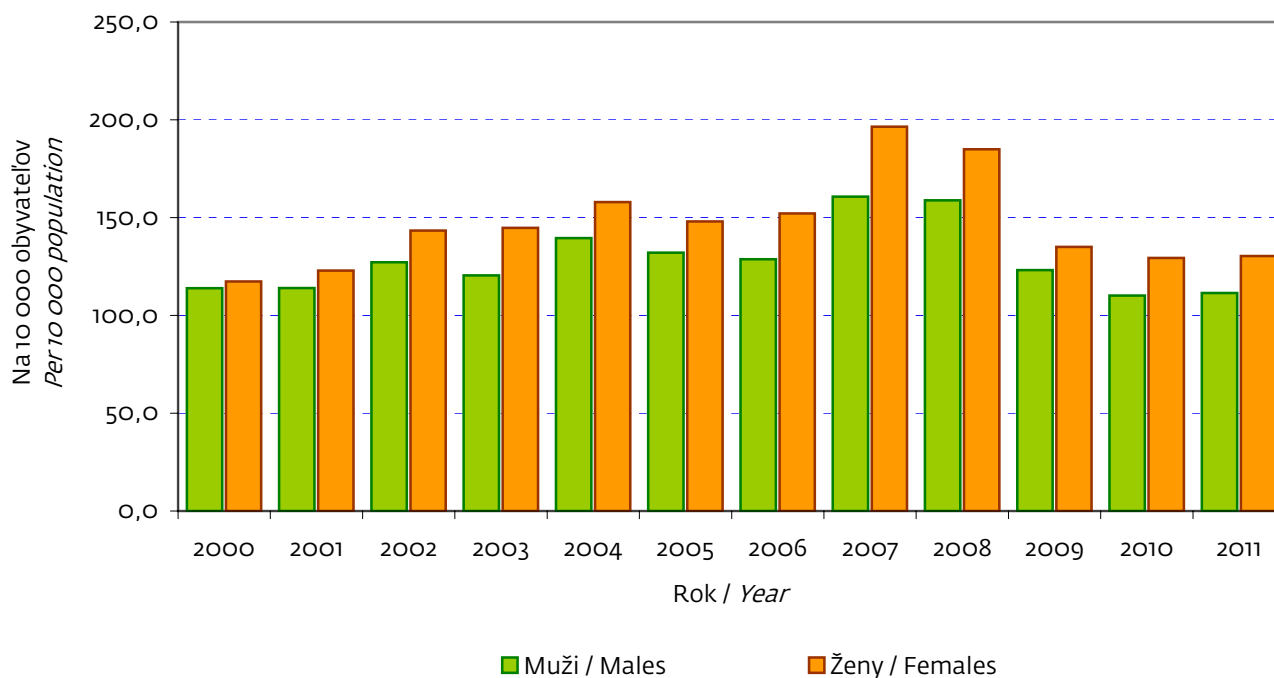
NUMBER OF EXAMINED PERSONS BY DIAGNOSIS (NEWLY DIAGNOSED) AND THE TERRITORY OF THE HEALTH CARE FACILITY

Diagnóza podľa MKCH-10 Diagnosis according to ICD-10		Počet vyšetrených osôb Number of examined persons									
		SR	BL	TA	TC	NI	ZI	BC	PV	KI	
<b>F00 – F99</b>		<b>65 465</b>	<b>9 842</b>	<b>6 128</b>	<b>6 821</b>	<b>7 942</b>	<b>7 021</b>	<b>9 761</b>	<b>8 342</b>	<b>9 608</b>	
v tom incl.	F00 – F09	15 465	2 359	1 200	1 228	1 794	1 375	2 354	2 323	2 832	
	z toho / o. w. F00 – F03	5 539	793	562	357	508	412	1 045	901	961	
	F10 – F19	9 618	1 521	665	1 108	953	1 176	1 160	1 213	1 822	
	z toho o. w.	F10	7 173	866	451	927	729	930	794	1 053	1 423
		z toho F10.2	4 797	683	297	606	431	638	597	626	919
		F11 – F19	1 680	525	146	176	198	153	211	77	194
		o. w. F11.2 – F19.2	1 115	454	81	113	117	94	145	43	68
	F20 – F29	5 138	617	432	314	899	639	1 118	452	667	
	z toho / o. w. F20 – F21	2 255	229	162	134	485	291	482	228	244	
	F30 – F39	16 715	2 239	1 387	1 380	1 908	1 315	2 819	2 857	2 810	
	F40 – F48	19 381	3 068	2 035	2 145	2 288	2 219	2 211	2 212	3 203	
	z toho / o. w. F40 – F41	9 206	1 122	992	971	828	1 114	1 007	1 476	1 696	
	F50 – F59	1 473	258	301	112	104	208	192	49	249	
	z toho o. w.	F50	345	50	87	14	23	48	48	25	50
		F52	209	15	27	31	11	100	9	6	10
	F60 – F69	1 889	254	186	149	194	250	365	147	344	
	F70 – F79	2 270	122	145	133	353	144	382	417	574	
	z toho / o. w. F70	1 174	40	81	48	132	82	226	235	330	
	F80 – F89	553	188	24	28	31	53	123	6	100	
	F90 – F98	4 503	629	215	470	427	712	995	157	898	
F99	410	117	129	43	16	14	21	61	9		
Bez zistenej psychickej poruchy / Without detected mental disorder		1 173	179	133	54	148	230	102	62	265	



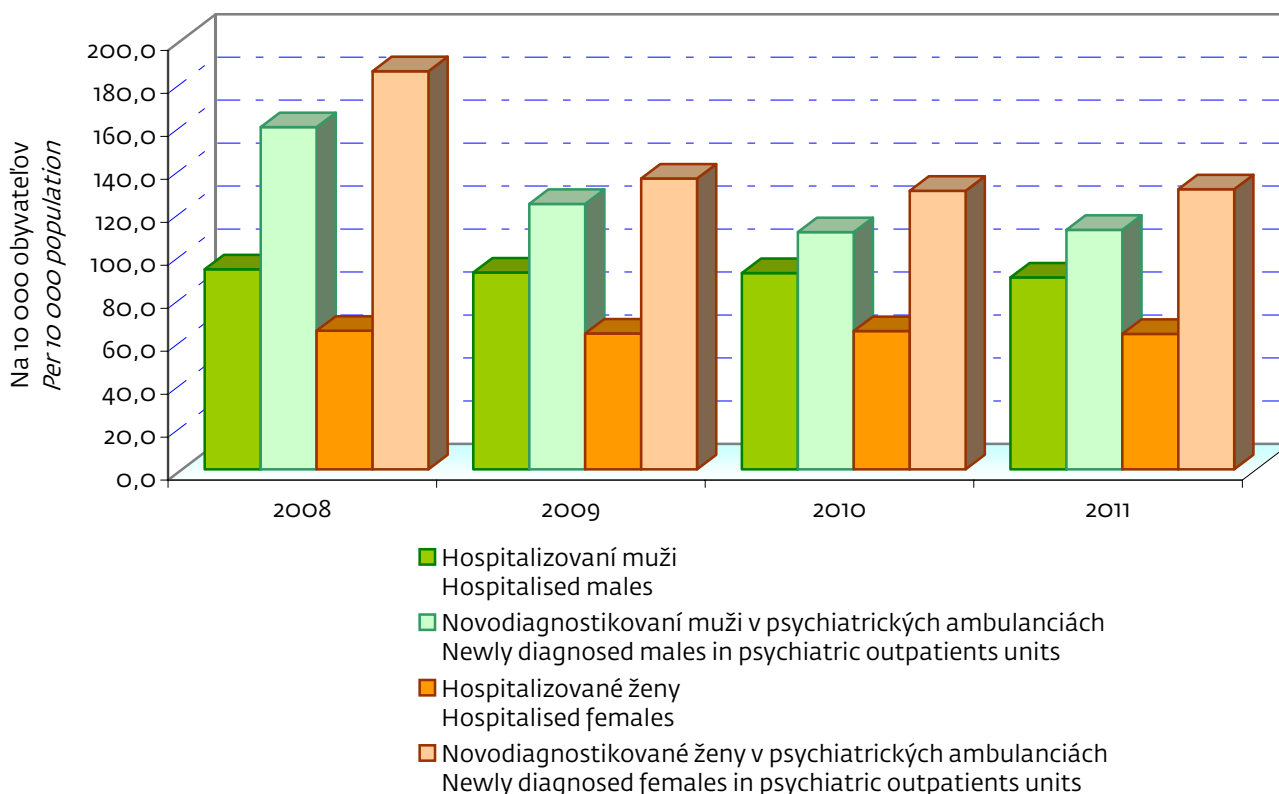
### G 3 VÝVOJ INCIDENCIE DUŠEVNÝCH PORÚCH A PORÚCH SPRÁVANIA (F00 – F99) V ROKOCH 2000 – 2011

TRENDS IN INCIDENCE OF MENTAL AND BEHAVIOURAL DISORDERS (F00 – F99) IN THE YEARS 2000 – 2011



### G 4 POČET PACIENTOV S DUŠEVNÝMI PORUCHAMI A PORUCHAMI SPRÁVANIA (F00 – F99) V ROKOCH 2008 – 2011

NUMBER OF HOSPITALISED PATIENTS WITH MENTAL AND BEHAVIOURAL DISORDERS (F00 – F99) IN THE YEARS 2008 – 2011



## T 8 VÝVOJ UKAZOVATEĽOV POSTELOVÉHO FONDU V ODBORE PSYCHIATRIA, DETSKÁ PSYCHIATRIA, GERONTOPSYCHIATRIA A MEDICÍNA DROGOVÝCH ZÁVISLOSTÍ

EVOLUTION OF BED FUND INDICATORS IN DOMAIN OF PSYCHIATRY CHILD PSYCHIATRY, GERONTOPSYCHIATRY AND MEDICINE OF SUBSTANCE RELATED ADDICTION

Rok Year	Počet / Number							Využitie postelí v % Bed occupancy in %	
	lekárskych miest physician posts	postelí / beds					na 1 LM per 1 PhP		na 10 000 obyvateľov per 10 000 population
		spolu total	z toho vyčlenených pre out of which allocated for						
		deti children	MDZ MSRA	GP GeP					
1995	279,61	4 894	348	570	–	17,5	9,1	85,5	
1996	288,91	4 921	318	557	–	17,0	9,1	86,0	
1997	312,53	4 975	311	592	–	15,9	9,2	84,5	
1998	324,24	4 965	311	607	–	15,3	9,2	81,5	
1999	324,91	4 995	309	637	–	15,4	9,3	74,8	
2000	332,88	5 031	281	657	286	15,1	9,3	74,8	
2001	340,52	4 991	281	627	311	14,7	9,3	75,1	
2002	328,75	5 060	281	633	311	15,4	9,4	71,1	
2003	315,54	4 821	248	638	311	15,3	9,0	72,0	
2004	300,12	4 669	231	648	361	15,6	8,7	78,0	
2005	286,98	4 502	231	638	324	15,7	8,4	77,0	
2006	292,14	4 514	215	605	406	15,5	8,4	76,9	
2007	295,31	4 450	215	454	257	15,1	8,2	78,8	
2008	296,29	4 379	215	643	322	14,8	8,1	80,1	
2009	300,90	4 336	215	647	292	14,4	8,0	80,5	
2010	325,69	4 316	215	647	292	13,3	7,9	79,7	
2011	308,69	4 148	210	637	292	13,4	7,7	81,1	

Poznámka: Od r. 2000 vrátane údajov za zdravotnícke zariadenia iných rezortov  
GP – gerontopsychiatria  
MDZ – medicína drogových závislostí

Note: Since 2000 including data of health facilities of other fields  
GeP – gerontopsychiatry  
MSRA – medicine of substance related addiction

**T 9 HOSPITALIZOVANÍ PACIENTI V PSYCHIATRICKÝCH ZDRAVOTNÍCKYCH ZARIADENIACH**

## HOSPITALIZED PATIENTS IN PSYCHIATRIC HEALTH CARE FACILITIES

začatie

Beginning of table

Územie zdravotníckeho zariadenia	Pohlavie	Úhrn Sum	Počet prepustených pacientov <sup>1)</sup> v sledovanom roku					
			spolu	v tom vo veku				
				0 – 5	6 – 9	10 – 14	15 – 17	18 – 19
Slovenská republika	spolu	40 964	38 483	66	293	999	1 238	727
	muži	23 491	21 920	56	233	653	678	451
	ženy	17 473	16 563	10	60	346	560	276
Bratislavský kraj	muži	3 460	3 204	32	72	121	94	52
	ženy	3 045	2 848	5	19	80	119	69
Trnavský kraj	muži	671	641	–	–	–	4	15
	ženy	473	473	–	–	–	1	6
Trenčiansky kraj	muži	1 941	1 845	–	–	–	29	39
	ženy	993	954	–	–	–	22	19
Nitriansky kraj	muži	3 912	3 563	3	24	47	48	56
	ženy	3 211	2 984	–	9	34	53	41
Žilinský kraj	muži	2 484	2 297	7	36	54	61	65
	ženy	1 850	1 748	2	6	21	45	39
Bansko-bystrický kraj	muži	2 594	2 348	–	25	84	68	56
	ženy	1 767	1 666	–	3	42	61	15
Prešovský kraj	muži	3 118	3 030	–	–	–	27	53
	ženy	2 117	2 060	–	–	–	29	22
Košický kraj	muži	5 311	4 992	14	76	347	347	115
	ženy	4 017	3 830	3	23	169	230	65

<sup>1)</sup> vrátane zomretých

**T 9 HOSPITALIZOVANÍ PACIENTI V PSYCHIATRICKÝCH ZDRAVOTNÍCKYCH ZARIADENIACH**

## HOSPITALIZED PATIENTS IN PSYCHIATRIC HEALTH CARE FACILITIES

1. pokračovanie

1<sup>st</sup> continuation

Number of patients discharged <sup>1)</sup> in the monitored year								Sex	Region of the health care facility
aged									
20 – 24	25 – 29	30 – 34	35 – 39	40 – 44	45 – 49	50 – 54	55 – 59		
<b>2 269</b>	<b>2 938</b>	<b>3 354</b>	<b>3 614</b>	<b>3 499</b>	<b>3 807</b>	<b>4 143</b>	<b>3 591</b>	<b>total</b>	<b>Slovenská republika</b>
<b>1 612</b>	<b>1 991</b>	<b>2 186</b>	<b>2 267</b>	<b>2 112</b>	<b>2 188</b>	<b>2 304</b>	<b>1 949</b>	<b>males</b>	
<b>657</b>	<b>947</b>	<b>1 168</b>	<b>1 347</b>	<b>1 387</b>	<b>1 619</b>	<b>1 839</b>	<b>1 642</b>	<b>females</b>	
279	337	325	343	279	241	259	238	males	Bratislavský kraj
133	195	241	221	180	224	214	231	females	
76	75	77	82	43	68	60	64	males	Trnavský kraj
11	41	29	34	39	54	53	45	females	
170	251	251	204	205	176	160	134	males	Trenčiansky kraj
48	69	85	87	102	86	122	101	females	
272	347	355	396	331	396	429	346	males	Nitriansky kraj
124	174	206	227	265	315	374	355	females	
157	180	218	222	225	274	274	218	males	Žilinský kraj
76	88	116	168	179	203	209	176	females	
218	276	259	246	237	174	223	224	males	Bansko-bystrický kraj
61	102	126	147	149	178	208	171	females	
164	193	318	354	367	392	392	297	males	Prešovský kraj
75	127	133	204	190	191	269	212	females	
276	332	383	420	425	467	507	428	males	Košický kraj
129	151	232	259	283	368	390	351	females	

<sup>1)</sup> including deaths

**T 9 HOSPITALIZOVANÍ PACIENTI V PSYCHIATRICKÝCH ZDRAVOTNÍCKYCH ZARIADENIACH**

## HOSPITALIZED PATIENTS IN PSYCHIATRIC HEALTH CARE FACILITIES

dokončenie

End of table

Počet prepustených pacientov <sup>1)</sup> v sledovanom roku <i>Number of patients discharged <sup>1)</sup> in the monitored year</i>					Neprepustení v sledovanom roku <i>Non-discharged patients in the monitored year</i>	Pohlavie <i>Sex</i>	Územie zdravotníckeho zariadenia <i>Region of the health care facility</i>
v tom vo veku / <i>aged</i>							
60 – 64	65 – 69	70 – 74	75 – 79	80+			
<b>2 281</b>	<b>1 448</b>	<b>1 225</b>	<b>1 286</b>	<b>1 705</b>	<b>2 481</b>	<b>total</b>	<b>Slovenská republika</b>
<b>1 208</b>	<b>641</b>	<b>457</b>	<b>408</b>	<b>526</b>	<b>1 571</b>	<b>muži</b>	
<b>1 073</b>	<b>807</b>	<b>768</b>	<b>878</b>	<b>1 179</b>	<b>910</b>	<b>ženy</b>	
135	112	69	65	151	256	<i>males</i>	Bratislavský kraj
126	123	135	185	348	197	<i>females</i>	
22	16	15	12	12	30	muži	Trnavský kraj
33	41	37	26	23	–	ženy	
90	42	37	29	28	96	<i>males</i>	Trenčiansky kraj
66	40	41	32	34	39	<i>females</i>	
211	127	68	62	45	349	muži	Nitriansky kraj
237	194	124	124	128	227	ženy	
138	63	36	35	34	187	<i>males</i>	Žilinský kraj
123	74	67	59	97	102	<i>females</i>	
111	49	39	26	33	246	muži	Bansko- bystrický kraj
120	70	61	72	80	101	ženy	
191	97	53	57	75	88	<i>males</i>	Prešovský kraj
150	96	98	121	143	57	<i>females</i>	
310	135	140	122	148	319	muži	Košický kraj
218	169	205	259	326	187	ženy	

<sup>1)</sup> vrátane zomretých / *including deaths*

**T 10 HOSPITALIZOVANÍ PACIENTI V PSYCHIATRICKÝCH ZDRAVOTNÍCKYCH ZARIADENIACH – NEPREPUSTENÍ V SLEDOVANOM ROKU**

HOSPITALIZED PATIENTS IN PSYCHIATRIC HEALTH CARE FACILITIES – NON-DISCHARGED IN THE MONITORED YEAR

začatie

Beginning of table

Územie zdravotníckeho zariadenia Region of the health care facility	Pohlavie Sex	Spol Total	Počet neprepustených pacientov v sledovanom roku Number of non-discharged patients in the monitored year					
			v tom vo veku / aged					
			0 – 5	6 – 9	10 – 14	15 – 17	18 – 19	20 – 24
<b>Slovenská republika</b>	<b>spolu</b>	<b>2 481</b>	<b>2</b>	<b>7</b>	<b>60</b>	<b>47</b>	<b>45</b>	<b>140</b>
	<b>muži</b>	<b>1 571</b>	<b>2</b>	<b>4</b>	<b>41</b>	<b>27</b>	<b>26</b>	<b>98</b>
	<b>ženy</b>	<b>910</b>	<b>–</b>	<b>3</b>	<b>19</b>	<b>20</b>	<b>19</b>	<b>42</b>
Bratislavský kraj	<i>males</i>	256	–	–	3	4	4	15
	<i>females</i>	197	–	–	–	2	6	9
Trnavský kraj	muži	30	–	–	–	–	–	3
	ženy	–	–	–	–	–	–	–
Trenčiansky kraj	<i>males</i>	96	–	–	–	–	3	13
	<i>females</i>	39	–	–	–	–	–	2
Nitriansky kraj	muži	349	–	–	–	1	4	19
	ženy	227	–	–	–	1	2	11
Žilinský kraj	<i>males</i>	187	–	–	–	–	3	10
	<i>females</i>	102	–	–	–	–	4	7
Bansko-bystrický kraj	muži	246	–	–	9	4	2	17
	ženy	101	–	2	4	3	4	3
Prešovský kraj	<i>males</i>	88	–	–	–	–	2	9
	<i>females</i>	57	–	–	–	–	–	3
Košický kraj	muži	319	2	4	29	18	8	12
	ženy	187	–	1	15	14	3	7

**T 10 HOSPITALIZOVANÍ PACIENTI V PSYCHIATRICKÝCH ZDRAVOTNÍCKYCH ZARIADENIACH – NEPREPUSTENÍ V SLEDOVANOM ROKU**

HOSPITALIZED PATIENTS IN PSYCHIATRIC HEALTH CARE FACILITIES – NON-DISCHARGED IN THE MONITORED YEAR

1. pokračovanie

1<sup>st</sup> continuation

Územie zdravotníckeho zariadenia	Pohlavie	Počet neprepustených pacientov v sledovanom roku					
		v tom vo veku					
		25 – 29	30 – 34	35 – 39	40 – 44	45 – 49	50 – 54
Slovenská republika	<b>spolu</b>	<b>190</b>	<b>236</b>	<b>209</b>	<b>213</b>	<b>277</b>	<b>277</b>
	<b>muži</b>	<b>138</b>	<b>179</b>	<b>132</b>	<b>148</b>	<b>203</b>	<b>188</b>
	<b>ženy</b>	<b>52</b>	<b>57</b>	<b>77</b>	<b>65</b>	<b>74</b>	<b>89</b>
Bratislavský kraj	muži	22	32	22	28	31	27
	ženy	16	16	16	16	13	20
Trnavský kraj	muži	8	7	3	3	2	3
	ženy	–	–	–	–	–	–
Trenčiansky kraj	muži	14	11	11	7	16	4
	ženy	4	7	4	6	1	1
Nitriansky kraj	muži	32	39	27	35	40	54
	ženy	14	13	18	17	16	29
Žilinský kraj	muži	10	23	18	19	22	28
	ženy	3	6	13	8	21	8
Bansko-bystrický kraj	muži	29	28	15	20	38	28
	ženy	2	4	6	5	10	12
Prešovský kraj	muži	9	9	12	10	11	9
	ženy	4	5	8	3	2	4
Košický kraj	muži	14	30	24	26	43	35
	ženy	9	6	12	10	11	15

### T 10 HOSPITALIZOVANÍ PACIENTI V PSYCHIATRICKÝCH ZDRAVOTNÍCKYCH ZARIADENIACH – NEPREPUŠTENÍ V SLEDOVANOM ROKU

HOSPITALIZED PATIENTS IN PSYCHIATRIC HEALTH CARE FACILITIES – NON-DISCHARGED IN THE MONITORED YEAR

dokončenie

End of table

Number of non-discharged patients in the monitored year						Sex	Region of the health care facility
aged							
55 – 59	60 – 64	65 – 69	70 – 74	75 – 79	80+		
<b>253</b>	<b>169</b>	<b>94</b>	<b>76</b>	<b>82</b>	<b>104</b>	<b>total</b>	<b>Slovenská republika</b>
<b>149</b>	<b>107</b>	<b>46</b>	<b>28</b>	<b>27</b>	<b>28</b>	<b>males</b>	
<b>104</b>	<b>62</b>	<b>48</b>	<b>48</b>	<b>55</b>	<b>76</b>	<b>females</b>	
21	16	8	10	4	9	males	Bratislavský kraj
23	8	7	7	16	22	females	
–	1	–	–	–	–	males	Trnavský kraj
–	–	–	–	–	–	females	
5	2	4	1	3	2	males	Trenčiansky kraj
3	4	2	3	1	1	females	
43	29	11	8	2	5	males	Nitriansky kraj
36	19	16	11	12	12	females	
23	16	4	3	5	3	males	Žilinský kraj
10	7	4	4	1	6	females	
24	14	11	2	2	3	males	Bansko-bystrický kraj
8	9	8	6	7	8	females	
6	6	2	–	2	1	males	Prešovský kraj
6	7	1	5	3	6	females	
27	23	6	4	9	5	males	Košický kraj
18	8	10	12	15	21	females	



**T 11 HOSPITALIZOVANÍ PACIENTI V PSYCHIATRICKÝCH ZDRAVOTNÍCKYCH ZARIADENIACH  
 PODĽA DIAGNÓZ – PREPUSTENÍ V SLEDOVANOM ROKU**

 HOSPITALIZED PATIENTS IN PSYCHIATRIC HEALTH CARE FACILITIES BY DIAGNOSIS –  
 DISCHARGED IN THE MONITORED YEAR

začatie

Beginning of table

Územie zdravotníckeho zariadenia	Pohlavie	Počet prepustených <sup>1)</sup> pacientov podľa skupín diagnóz					
		spolu total	v tom				
			F00 – F09	F10	F11 – F19	F20 – F29	F30 – F39
Slovenská republika	spolu	38 483	5 567	10 231	1 979	7 873	5 295
	muži	21 920	2 429	8 073	1 547	3 811	1 787
	ženy	16 563	3 138	2 158	432	4 062	3 508
Bratislavský kraj	muži	3 204	475	891	366	554	259
	ženy	2 848	634	310	138	693	487
Trnavský kraj	muži	641	61	269	132	88	35
	ženy	473	126	30	–	151	76
Trenčiansky kraj	muži	1 845	117	585	115	333	151
	ženy	954	109	183	43	233	240
Nitriansky kraj	muži	3 563	351	1 428	268	711	274
	ženy	2 984	499	453	86	795	598
Žilinský kraj	muži	2 297	193	1 025	147	396	249
	ženy	1 748	245	307	29	474	430
Bansko- bystrický kraj	muži	2 348	188	858	272	393	155
	ženy	1 666	236	234	67	408	398
Prešovský kraj	muži	3 030	334	1 403	109	539	256
	ženy	2 060	462	258	30	481	458
Košícký kraj	muži	4 992	710	1 614	138	797	408
	ženy	3 830	827	383	39	827	821

<sup>1)</sup> vrátane zomretých

**T 11 HOSPITALIZOVANÍ PACIENTI V PSYCHIATRICKÝCH ZDRAVOTNÍCKYCH ZARIADENIACH  
 PODĽA DIAGNÓZ – PREPUSTENÍ V SLEDOVANOM ROKU**

 HOSPITALIZED PATIENTS IN PSYCHIATRIC HEALTH CARE FACILITIES BY DIAGNOSIS –  
 DISCHARGED IN THE MONITORED YEAR

dokončenie

End of table

Number of patients discharged <sup>1)</sup> by diagnosis							Sex	Region of the health care facility
including								
F40 – F48	F50 – F59	F60 – F69	F70 – F79	F80 – F89	F90 – F98	F99		
<b>2 813</b>	<b>141</b>	<b>1 482</b>	<b>1 618</b>	<b>152</b>	<b>1 313</b>	<b>19</b>	<b>total</b>	<b>Slovenská republika</b>
<b>1 192</b>	<b>8</b>	<b>1 046</b>	<b>984</b>	<b>133</b>	<b>894</b>	<b>16</b>	<b>males</b>	
<b>1 621</b>	<b>133</b>	<b>436</b>	<b>634</b>	<b>19</b>	<b>419</b>	<b>3</b>	<b>females</b>	
223	2	129	98	68	137	2	males	Bratislavský kraj
310	73	89	50	7	57	–	females	
27	–	14	15	–	–	–	males	Trnavský kraj
61	2	17	10	–	–	–	females	
259	–	209	51	2	11	12	males	Trenčiansky kraj
98	1	27	14	–	3	3	females	
173	–	186	89	1	81	1	males	Nitriansky kraj
299	13	112	73	1	55	–	females	
88	2	59	53	5	80	–	males	Žilinský kraj
151	13	36	34	–	29	–	females	
77	–	190	111	3	100	1	males	Bansko-bystrický kraj
159	6	55	55	1	47	–	females	
169	–	68	143	–	9	–	males	Prešovský kraj
219	2	32	97	–	21	–	females	
176	4	191	424	54	476	–	males	Košický kraj
324	23	68	301	10	207	–	females	

<sup>1)</sup> including deaths

**T 12 HOSPITALIZOVANÍ PACIENTI V PSYCHIATRICKÝCH ZDRAVOTNÍCKYCH ZARIADENIACH  
 PODĽA DIAGNÓZ – NEPREPUSTENÍ V SLEDOVANOM ROKU**

 HOSPITALIZED PATIENTS IN PSYCHIATRIC HEALTH CARE FACILITIES BY DIAGNOSIS – NON-  
 -DISCHARGED IN THE MONITORED YEAR

začatie

Beginning of table

Územie zdravotníckeho zariadenia	Pohlavie	Počet neprepustených pacientov podľa skupín diagnóz					
		spolu <i>total</i>	v tom				
			F00 – F09	F10	F11 – F19	F20 – F29	F30 – F39
<b>Slovenská republika</b>	<b>spolu</b>	<b>2 481</b>	<b>302</b>	<b>714</b>	<b>155</b>	<b>690</b>	<b>262</b>
	<b>muži</b>	<b>1 571</b>	<b>137</b>	<b>566</b>	<b>126</b>	<b>397</b>	<b>116</b>
	<b>ženy</b>	<b>910</b>	<b>165</b>	<b>148</b>	<b>29</b>	<b>293</b>	<b>146</b>
Bratislavský kraj	muži	256	33	72	34	68	20
	ženy	197	41	23	8	66	42
Trnavský kraj	muži	30	–	13	17	–	–
	ženy	–	–	–	–	–	–
Trenčiansky kraj	muži	96	4	22	9	20	11
	ženy	39	2	6	4	14	8
Nitriansky kraj	muži	349	23	151	22	94	27
	ženy	227	37	46	6	73	36
Žilinský kraj	muži	187	17	59	5	79	15
	ženy	102	15	15	4	45	17
Bansko- bystrický kraj	muži	246	12	119	24	40	11
	ženy	101	14	31	5	25	9
Prešovský kraj	muži	88	9	29	10	28	5
	ženy	57	14	4	1	25	8
Košický kraj	muži	319	39	101	5	68	27
	ženy	187	42	23	1	45	26

**T 12 HOSPITALIZOVANÍ PACIENTI V PSYCHIATRICKÝCH ZDRAVOTNÍCKYCH ZARIADENIACH  
 PODĽA DIAGNÓZ – NEPREPUSTENÍ V SLEDOVANOM ROKU**

 HOSPITALIZED PATIENTS IN PSYCHIATRIC HEALTH CARE FACILITIES BY DIAGNOSIS – NON-  
 -DISCHARGED IN THE MONITORED YEAR

dokončenie

End of table

Number of non-discharged patients by diagnosis							Sex	Region of the health care facility
including								
F40 – F48	F50 – F59	F60 – F69	F70 – F79	F80 – F89	F90 – F98	F99		
97	5	96	91	7	60	2	total	Slovenská republika
48	–	76	56	7	40	2	males	
49	5	20	35	–	20	–	females	
9	–	12	7	1	–	–	males	Bratislavský kraj
10	2	3	2	–	–	–	females	
–	–	–	–	–	–	–	males	Trnavský kraj
–	–	–	–	–	–	–	females	
16	–	9	2	–	1	2	males	Trenčiansky kraj
2	–	3	–	–	–	–	females	
9	–	19	3	1	–	–	males	Nitriansky kraj
19	–	8	2	–	–	–	females	
3	–	2	7	–	–	–	males	Žilinský kraj
1	1	–	4	–	–	–	females	
3	–	21	8	–	8	–	males	Bansko-bystrický kraj
7	1	2	4	–	3	–	females	
3	–	2	1	–	1	–	males	Prešovský kraj
3	–	–	2	–	–	–	females	
5	–	11	28	5	30	–	males	Košický kraj
7	1	4	21	–	17	–	females	

**T 13 OPAKOVANE HOSPITALIZOVANÍ PACIENTI V PSYCHIATRICKÝCH ZDRAVOTNÍCKYCH ZARIADENIACH V SLEDOVANOM ROKU PODĽA UPLYNULEJ DĹŽKY ČASU OD PREDCHÁDZAJÚCEJ HOSPITALIZÁCIE**

REPEATEDLY HOSPITALIZED PATIENTS IN PSYCHIATRIC HEALTH CARE FACILITIES IN THE MONITORED YEAR BY TIME PERIOD SINCE THE LAST HOSPITALIZATION

Územie zdravotníckeho zariadenia <i>Region of the health care facility</i>	Pohlavie <i>Sex</i>	Spolu <i>Total</i>	Počet opakovane hospitalizovaných <i>Number of repeatedly hospitalized</i>			
			do mesiaca <i>within 1 month</i>	od 1 do 3 mesiacov <i>from 1 – 3 months</i>	od 4 do 6 mesiacov <i>from 4 – 6 months</i>	od 7 do 12 mesiacov <i>from 7 – 12 months</i>
<b>Slovenská republika</b>	<b>spolu</b>	<b>8 609</b>	<b>2 843</b>	<b>2 670</b>	<b>2 172</b>	<b>924</b>
	<b>muži</b>	<b>4 866</b>	<b>1 623</b>	<b>1 497</b>	<b>1 214</b>	<b>532</b>
	<b>ženy</b>	<b>3 743</b>	<b>1 220</b>	<b>1 173</b>	<b>958</b>	<b>392</b>
Bratislavský kraj	<i>males</i>	625	225	214	120	66
	<i>females</i>	561	217	174	106	64
Trnavský kraj	muži	89	26	23	27	13
	ženy	96	28	29	26	13
Trenčiansky kraj	<i>males</i>	488	217	153	83	35
	<i>females</i>	215	79	61	55	20
Nitriansky kraj	muži	788	257	188	237	106
	ženy	921	425	209	201	86
Žilinský kraj	<i>males</i>	412	133	140	106	33
	<i>females</i>	323	103	105	75	40
Bansko-bystrický kraj	muži	551	239	156	110	46
	ženy	360	110	115	87	48
Prešovský kraj	<i>males</i>	828	187	312	199	130
	<i>females</i>	534	122	227	143	42
Košický kraj	muži	1 085	339	311	332	103
	ženy	733	136	253	265	79

**T 14 HOSPITALIZOVANÍ PACIENTI <sup>1)</sup> V PSYCHIATRICKÝCH ZDRAVOTNÍCKYCH ZARIADENIACH  
 PODĽA DĹŽKY HOSPITALIZÁCIE**

 HOSPITALIZED PATIENTS <sup>1)</sup> IN PSYCHIATRIC HEALTH CARE FACILITIES BY THE LENGTH  
 OF HOSPITALIZATION

Územie zdravotníckeho zariadenia <i>Region of the health care facility</i>	Pohlavie <i>Sex</i>	Spolu <i>Total</i>	Počet pacientov s dĺžkou pobytu <i>Length of stay</i>					
			do 14 dní <i>within 14 days</i>	15 až 30 dní / <i>days</i>	31 až 90 dní / <i>days</i>	91 až 180 dní / <i>days</i>	181 až 365 / <i>days</i>	366 dní a viac <i>and more</i>
Slovenská republika	spolu	38 483	13 503	12 693	10 601	1 472	165	49
	muži	21 920	8 561	6 522	5 674	990	128	45
	ženy	16 563	4 942	6 171	4 927	482	37	4
Bratislavský kraj	males	3 204	1 350	792	891	147	15	9
	females	2 848	869	728	1 087	162	1	1
Trnavský kraj	muži	641	196	163	132	139	11	–
	ženy	473	179	231	63	–	–	–
Trenčiansky kraj	males	1 845	1 081	485	241	30	8	–
	females	954	379	321	236	14	4	–
Nitriansky kraj	muži	3 563	949	933	1 513	147	16	5
	ženy	2 984	582	955	1 336	105	6	–
Žilinský kraj	males	2 297	1 069	651	438	97	29	13
	females	1 748	609	686	381	51	18	3
Bansko- bystriický kraj	muži	2 348	738	469	867	244	22	8
	ženy	1 666	469	626	512	56	3	–
Prešovský kraj	males	3 030	1 417	1 355	247	7	2	2
	females	2 060	755	1 053	251	–	1	–
Košický kraj	muži	4 992	1 761	1 674	1 345	179	25	8
	ženy	3 830	1 100	1 571	1 061	94	4	–

<sup>1)</sup> vrátane zomretých / including deaths

## T 15 ÚMRTIA HOSPITALIZOVANÝCH PACIENTOV V PSYCHIATRICKÝCH ZDRAVOTNÍCKYCH ZARIADENIACH

### DEATHS OF HOSPITALIZED PATIENTS IN PSYCHIATRIC HEALTH CARE FACILITIES

Územie zdravotníckeho zariadenia Region of the health care facility	Pohlavie Sex	Spolu Total	Počet zomretých pacientov vo veku Deaths of patients by age				
			o až 14 aged 0 - 14	15 až 44 aged 15 - 44	45 až 54 aged 45 - 54	55 až 64 aged 55 - 64	65+ aged 65+
Slovenská republika	<b>spolu</b>	<b>204</b>	–	<b>8</b>	<b>17</b>	<b>23</b>	<b>156</b>
	<b>muži</b>	<b>108</b>	–	<b>4</b>	<b>14</b>	<b>18</b>	<b>72</b>
	<b>ženy</b>	<b>96</b>	–	<b>4</b>	<b>3</b>	<b>5</b>	<b>84</b>
Bratislavský kraj	<i>males</i>	27	–	–	–	2	25
	<i>females</i>	26	–	–	1	–	25
Trnavský kraj	muži	2	–	1	–	–	1
	ženy	–	–	–	–	–	–
Trenčiansky kraj	<i>males</i>	2	–	1	–	1	–
	<i>females</i>	1	–	–	1	–	–
Nitriansky kraj	muži	8	–	1	1	1	5
	ženy	6	–	–	–	–	6
Žilinský kraj	<i>males</i>	5	–	–	1	1	3
	<i>females</i>	7	–	–	–	2	5
Bansko-bystrický kraj	muži	9	–	–	–	3	6
	ženy	6	–	2	–	–	4
Prešovský kraj	<i>males</i>	7	–	1	4	–	2
	<i>females</i>	4	–	–	–	–	4
Košícký kraj	muži	48	–	–	8	10	30
	ženy	46	–	2	1	3	40

## T 16 ÚMRTIA HOSPITALIZOVANÝCH PACIENTOV V PSYCHIATRICKÝCH ZDRAVOTNÍCKYCH ZARIADENIACH PODĽA SPÔSOBU ÚMRTIA

DEATHS OF HOSPITALIZED PATIENTS IN PSYCHIATRIC HEALTH CARE FACILITIES BY THE CAUSE OF DEATH

začatie

Beginning of table

Územie zdravotníckeho zariadenia <i>Region of the health care facility</i>	Pohlavie <i>Sex</i>	Spolu <i>Total</i>		v tom dĺžka pobytu (v dňoch) <i>length of stay (in days)</i>			
				do / up to 14		15 až 30 15 – 30 days	
		suicídium	iná	<i>suicide</i>	<i>other</i>	suicídium	iná
<b>Slovenská republika</b>	<b>spolu</b>	<b>15</b>	<b>189</b>	<b>5</b>	<b>114</b>	<b>7</b>	<b>38</b>
	<b>muži</b>	<b>9</b>	<b>99</b>	<b>4</b>	<b>61</b>	<b>3</b>	<b>23</b>
	<b>ženy</b>	<b>6</b>	<b>90</b>	<b>1</b>	<b>53</b>	<b>4</b>	<b>15</b>
Bratislavský kraj	<i>males</i>	–	27	–	11	–	12
	<i>females</i>	–	26	–	15	–	5
Trnavský kraj	muži	–	2	–	2	–	–
	ženy	–	–	–	–	–	–
Trenčiansky kraj	<i>males</i>	1	1	1	1	–	–
	<i>females</i>	–	1	–	1	–	–
Nitriansky kraj	muži	2	6	–	2	–	2
	ženy	1	5	1	3	–	–
Žilinský kraj	<i>males</i>	–	5	–	3	–	–
	<i>females</i>	1	6	–	4	1	1
Bansko-bystrický kraj	muži	–	9	–	6	–	–
	ženy	2	4	–	3	1	–
Prešovský kraj	<i>males</i>	3	4	1	4	2	–
	<i>females</i>	–	4	–	4	–	–
Košický kraj	muži	3	45	2	32	1	9
	ženy	2	44	–	23	2	9



**T 16 ÚMRTIA HOSPITALIZOVANÝCH PACIENTOV V PSYCHIATRICKÝCH ZDRAVOTNÍCKYCH ZARIADENIACH PODĽA SPÔSOBU ÚMRTIA**

DEATHS OF HOSPITALIZED PATIENTS IN PSYCHIATRIC HEALTH CARE FACILITIES BY THE CAUSE OF DEATH

dokončenie

End of table

v tom dĺžka pobytu (v dňoch) length of stay (in days)				Pohlavie Sex	Územie zdravotníckeho zariadenia Region of the health care facility
31 až 90 31 – 90 days		91 a viac 91 days and more			
suicide	other	suicídium	iná		
<b>3</b>	<b>33</b>	–	<b>4</b>	<b>total</b>	<b>Slovenská republika</b>
<b>2</b>	<b>12</b>	–	<b>3</b>	<b>muži</b>	
<b>1</b>	<b>21</b>	–	<b>1</b>	<b>ženy</b>	
–	4	–	–	males	Bratislavský kraj
–	6	–	–	females	
–	–	–	–	muži	Trnavský kraj
–	–	–	–	ženy	
–	–	–	–	males	Trenčiansky kraj
–	–	–	–	females	
2	1	–	1	muži	Nitriansky kraj
–	1	–	1	ženy	
–	–	–	2	males	Žilinský kraj
–	1	–	–	females	
–	3	–	–	muži	Bansko- bystrický kraj
1	1	–	–	ženy	
–	–	–	–	males	Prešovský kraj
–	–	–	–	females	
–	4	–	–	muži	Košícký kraj
–	12	–	–	ženy	

### T 17 HOSPITALIZOVANÍ PACIENTI <sup>1)</sup> V PSYCHIATRICKÝCH ZDRAVOTNÍCKYCH ZARIADENIACH PODĽA VEKOVÝCH SKUPÍN, POHLAVIA A DIAGNÓZ

HOSPITALIZED PATIENTS <sup>1)</sup> IN PSYCHIATRIC HEALTH CARE FACILITIES BY AGE, SEX AND DIAGNOSIS

začatie

Beginning of table

Veková skupina Age group	Pohlavie Sex	Spolu Total	Počet hospitalizovaných pacientov s diagnózou Number of hospitalized patients with diagnosis				
			F00 – F09	F10	F11 – F19	F20 – F29	F30 – F39
<b>Úhrn Sum</b>	<b>spolu</b>	<b>40 964</b>	<b>5 869</b>	<b>10 945</b>	<b>2 134</b>	<b>8 563</b>	<b>5 557</b>
	<b>muži</b>	<b>23 491</b>	<b>2 566</b>	<b>8 639</b>	<b>1 673</b>	<b>4 208</b>	<b>1 903</b>
	<b>ženy</b>	<b>17 473</b>	<b>3 303</b>	<b>2 306</b>	<b>461</b>	<b>4 355</b>	<b>3 654</b>
0 – 5	males	58	–	–	–	–	1
	females	10	–	–	–	–	–
6 – 9	muži	237	1	–	–	2	3
	ženy	63	–	–	–	–	4
10 – 14	males	694	4	1	7	10	15
	females	365	1	1	–	16	11
15 – 17	muži	705	5	21	86	55	32
	ženy	580	2	7	29	70	48
18 – 19	males	477	6	59	129	73	22
	females	295	2	14	39	62	42
20 – 24	muži	1 710	17	265	443	435	85
	ženy	699	12	39	82	205	90
25 – 29	males	2 129	43	505	416	598	104
	females	999	11	96	107	380	100
30 – 34	muži	2 365	48	839	331	581	111
	ženy	1 225	35	234	70	422	186
35 – 39	males	2 399	68	1 165	134	488	160
	females	1 424	40	266	33	514	225
40 – 44	muži	2 260	80	1 198	59	440	194
	ženy	1 452	47	299	19	487	325
45 – 49	males	2 391	141	1 295	23	451	226
	females	1 693	67	376	27	525	456
50 – 54	muži	2 492	222	1 329	17	391	300
	ženy	1 928	128	366	23	498	650
55 – 59	males	2 098	275	1 009	18	335	286
	females	1 746	203	317	16	463	551
60 – 64	muži	1 315	300	597	8	191	149
	ženy	1 135	194	164	8	342	337
65 – 69	males	687	243	219	–	82	112
	females	855	284	78	1	173	248
70 – 74	muži	485	267	100	2	38	51
	ženy	816	434	34	4	111	184
75 – 79	males	435	350	25	–	21	32
	females	933	701	13	2	59	125
80+	muži	554	496	12	–	17	20
	ženy	1 255	1 142	2	1	28	72

<sup>1)</sup> vrátane zomretých / including deaths

**T 17 HOSPITALIZOVANÍ PACIENTI <sup>1)</sup> V PSYCHIATRICKÝCH ZDRAVOTNÍCKYCH ZARIADENIACH  
 PODĽA VEKOVÝCH SKUPÍN, POHLAVIA A DIAGNÓZ**

 HOSPITALIZED PATIENTS <sup>1)</sup> IN PSYCHIATRIC HEALTH CARE FACILITIES BY AGE, SEX AND  
 DIAGNOSIS

dokončenie

End of table

Počet hospitalizovaných pacientov s diagnózou Number of hospitalized patients with diagnosis							Pohlavie Sex	Veková skupina Age group
F40 – F48	F50 – F59	F60 – F69	F70 - F79	F80 – F89	F90 – F98	F99		
<b>2 910</b>	<b>146</b>	<b>1 578</b>	<b>1 709</b>	<b>159</b>	<b>1 373</b>	<b>21</b>	<b>total</b>	<b>Úhrn Sum</b>
<b>1 240</b>	<b>8</b>	<b>1 122</b>	<b>1 040</b>	<b>140</b>	<b>934</b>	<b>18</b>	<b>muži</b>	
<b>1 670</b>	<b>138</b>	<b>456</b>	<b>669</b>	<b>19</b>	<b>439</b>	<b>3</b>	<b>ženy</b>	
2	–	–	2	30	23	–	males	0 – 5
2	1	–	3	2	2	–	females	
6	1	–	26	20	178	–	muži	6 – 9
7	–	–	8	3	41	–	ženy	
53	3	5	116	61	419	–	males	10 – 14
57	19	–	80	7	173	–	females	
72	2	18	110	19	284	1	muži	15 – 17
122	18	13	69	3	199	–	ženy	
43	–	43	73	4	25	–	males	18 – 19
42	18	28	21	4	23	–	females	
135	–	176	145	4	1	4	muži	20 – 24
106	25	74	66	–	–	–	ženy	
142	–	183	135	1	1	1	males	25 – 29
121	31	70	82	–	–	1	females	
145	–	175	130	1	1	3	muži	30 – 34
144	16	58	59	–	1	–	ženy	
142	–	152	88	–	–	2	males	35 – 39
199	2	65	80	–	–	–	females	
110	1	109	66	–	–	3	muži	40 – 44
170	2	34	69	–	–	–	ženy	
103	1	91	59	–	–	1	males	45 – 49
169	3	31	38	–	–	1	females	
118	–	73	40	–	–	2	muži	50 – 54
183	1	36	43	–	–	–	ženy	
98	–	53	23	–	1	–	males	55 – 59
135	1	27	33	–	–	–	females	
32	–	22	16	–	–	–	muži	60 – 64
70	–	17	3	–	–	–	ženy	
15	–	6	8	–	1	1	males	65 – 69
59	1	2	9	–	–	–	females	
10	–	15	2	–	–	–	muži	70 – 74
45	–	–	4	–	–	–	ženy	
6	–	1	–	–	–	–	males	75 – 79
30	–	1	2	–	–	–	females	
8	–	–	1	–	–	–	muži	80+
9	–	–	–	–	–	1	ženy	

<sup>1)</sup> vrátane zomretých / including deaths

### T 18 HOSPITALIZOVANÍ PACIENTI V PSYCHIATRICKÝCH ZDRAVOTNÍCKYCH ZARIADENIACH VÔBEC PRVÝKRÁT V ŽIVOTE A PRVÝKRÁT V SLEDOVANOM ROKU PODĽA VEKOVÝCH SKUPÍN, POHLAVIA A DIAGNÓZ

NEWLY HOSPITALIZED PATIENTS IN PSYCHIATRIC HEALTH CARE FACILITIES AND PATIENTS HOSPITALIZED FOR THE FIRST TIME IN LIFE AND IN THE MONITORED YEAR BY AGE, SEX AND DIAGNOSIS

začatie

Beginning of table

Veková skupina Age group	Pohlavie Sex	Úhrn Sum	v tom so skupinou psychiatrických diagnóz podľa MKCH-10 diagnosis group according to ICD-10				
			F00 – F09	F10	F11 – F19	F20 – F29	F30 – F39
<b>Celkový úhrn Sum</b>	<b>spolu</b>	<b>30 007</b>	<b>4 480</b>	<b>7 937</b>	<b>1 566</b>	<b>5 828</b>	<b>4 231</b>
	<b>muži</b>	<b>17 130</b>	<b>1 912</b>	<b>6 289</b>	<b>1 237</b>	<b>2 868</b>	<b>1 440</b>
	<b>ženy</b>	<b>12 877</b>	<b>2 568</b>	<b>1 648</b>	<b>329</b>	<b>2 960</b>	<b>2 791</b>
0 – 5	males	50	–	–	–	–	1
	females	9	–	–	–	–	–
6 – 9	muži	200	1	–	–	–	1
	ženy	57	–	–	–	–	3
10 – 14	males	541	4	1	6	5	11
	females	301	1	1	–	11	11
15 – 17	muži	541	3	20	64	37	28
	ženy	427	2	7	21	47	31
18 – 19	males	350	6	44	91	59	15
	females	217	2	6	29	44	38
20 – 24	muži	1 269	13	204	332	327	69
	ženy	524	10	31	70	147	72
25 – 29	males	1 553	30	372	318	424	83
	females	714	9	75	75	258	88
30 – 34	muži	1 704	30	598	242	418	83
	ženy	867	20	166	43	284	148
35 – 39	males	1 732	48	819	94	353	126
	females	992	30	182	23	340	174
40 – 44	muži	1 604	52	872	43	277	144
	ženy	1 059	33	216	14	334	256
45 – 49	males	1 671	98	935	17	264	164
	females	1 223	51	264	19	343	347
50 – 54	muži	1 786	150	977	12	248	227
	ženy	1 415	95	253	13	347	503
55 – 59	males	1 528	205	725	11	224	223
	females	1 239	134	227	12	301	415
60 – 64	muži	957	228	450	5	116	108
	ženy	822	143	121	5	241	240
65 – 69	males	503	178	162	–	60	80
	females	642	230	55	1	113	180
70 – 74	muži	372	203	81	2	32	38
	ženy	619	328	30	2	81	137
75 – 79	males	336	271	20	–	14	24
	females	733	550	12	1	49	93
80+	muži	433	392	9	–	10	15
	ženy	1 017	930	2	1	20	55

**T 18 HOSPITALIZOVANÍ PACIENTI V PSYCHIATRICKÝCH ZDRAVOTNÍCKYCH ZARIADENIACH VÔBEC PRVÝKRÁT V ŽIVOTE A PRVÝKRÁT V SLEDOVANOM ROKU PODĽA VEKOVÝCH SKUPÍN, POHLAVIA A DIAGNÓZ**

NEWLY HOSPITALIZED PATIENTS IN PSYCHIATRIC HEALTH CARE FACILITIES AND PATIENTS HOSPITALIZED FOR THE FIRST TIME IN LIFE AND IN THE MONITORED YEAR BY AGE, SEX AND DIAGNOSIS

dokončenie

End of table

v tom so skupinou psychiatrických diagnóz podľa MKCH-10 diagnosis group according to ICD-10							Pohlavie Sex	Veková skupina Age group
F40 – F48	F50 – F59	F60 – F69	F70 – F79	F80 – F89	F90 – F98	F99		
<b>2 345</b>	<b>120</b>	<b>1 127</b>	<b>1 133</b>	<b>123</b>	<b>1 103</b>	<b>14</b>	<b>total</b>	<b>Celkový úhrn Sum</b>
<b>1 007</b>	<b>8</b>	<b>818</b>	<b>684</b>	<b>107</b>	<b>749</b>	<b>11</b>	<b>muži</b>	
<b>1 338</b>	<b>112</b>	<b>309</b>	<b>449</b>	<b>16</b>	<b>354</b>	<b>3</b>	<b>ženy</b>	
2	–	–	2	29	16	–	males	0 – 5
2	1	–	2	2	2	–	females	
4	1	–	20	19	154	–	muži	6 – 9
7	–	–	7	3	37	–	ženy	
38	3	4	97	36	336	–	males	10 – 14
49	17	–	59	6	146	–	females	
54	2	16	79	15	222	1	muži	15 – 17
88	18	10	47	2	154	–	ženy	
35	–	36	45	3	16	–	males	18 – 19
36	13	18	14	3	14	–	females	
113	–	122	81	3	1	4	muži	20 – 24
83	22	46	43	–	–	–	ženy	
115	–	127	81	1	1	1	males	25 – 29
93	22	44	49	–	–	1	females	
114	–	134	81	1	1	2	muži	30 – 34
120	12	43	30	–	1	–	ženy	
110	–	125	56	–	–	1	males	35 – 39
146	1	42	54	–	–	–	females	
93	1	77	45	–	–	–	muži	40 – 44
137	2	27	40	–	–	–	ženy	
87	1	68	36	–	–	1	males	45 – 49
142	2	22	32	–	–	1	females	
96	–	48	28	–	–	–	muži	50 – 54
143	–	26	35	–	–	–	ženy	
85	–	39	15	–	1	–	males	55 – 59
107	1	19	23	–	–	–	females	
26	–	12	12	–	–	–	muži	60 – 64
60	–	9	3	–	–	–	ženy	
13	–	2	6	–	1	1	males	65 – 69
53	1	2	7	–	–	–	females	
9	–	7	–	–	–	–	muži	70 – 74
39	–	–	2	–	–	–	ženy	
6	–	1	–	–	–	–	males	75 – 79
25	–	1	2	–	–	–	females	
7	–	–	–	–	–	–	muži	80+
8	–	–	–	–	–	1	ženy	

**T 19 HOSPITALIZOVANÍ PACIENTI V PSYCHIATRICKÝCH ZDRAVOTNÍCKYCH ZARIADENIACH  
 PODĽA DRUHU PRIJATIA NA HOSPITALIZÁCIU**

 HOSPITALIZED PATIENTS IN PSYCHIATRIC HEALTH CARE FACILITIES BY TYPE  
 OF HOSPITAL ADMISSION

Skupina psychiatrických diagnóz <i>Group of psychiatric diagnosis</i>	Pohlavie <i>Sex</i>	Spolu <i>Total</i>	v tom prijatie pacienta <i>including patient admission</i>			
			vôbec prvé <i>first admission</i>	prvé v sledovanom roku <i>first in the monitored year</i>	opakované v sledovanom roku <i>repeated in the monitored year</i>	hospitalizovaní z predchádzajúceho obdobia <i>hospitalized from the previous time period</i>
Úhrn <i>Sum</i>	spolu	40 964	15 273	14 734	8 609	2 348
	muži	23 491	8 907	8 223	4 866	1 495
	ženy	17 473	6 366	6 511	3 743	853
F00 – F09	males	2 566	1 148	764	497	157
	females	3 303	1 573	995	593	142
F10	muži	8 639	3 320	2 969	1 788	562
	ženy	2 306	901	747	533	125
F11 – F19	males	1 673	710	527	314	122
	females	461	209	120	104	28
F20 – F29	muži	4 208	964	1 904	1 007	333
	ženy	4 355	879	2 081	1 130	265
F30 – F39	males	1 903	710	730	369	94
	females	3 654	1 246	1 545	697	166
F40 – F48	muži	1 240	715	292	183	50
	ženy	1 670	869	469	284	48
F50 – F59	males	8	7	1	–	–
	females	138	76	36	19	7
F60 – F69	muži	1 122	418	400	225	79
	ženy	456	137	172	123	24
F70 – F79	males	1 040	280	404	298	58
	females	669	192	257	192	28
F80 – F89	muži	140	77	30	31	2
	ženy	19	14	2	3	–
F90 – F98	males	934	549	200	151	34
	females	439	268	86	65	20
F99	muži	18	9	2	3	4
	ženy	3	2	1	–	–

**T 20 OPAKOVANE HOSPITALIZOVANÍ PACIENTI V PSYCHIATRICKÝCH ZDRAVOTNÍCKYCH ZARIADENIACH PODĽA ČASU UPLYNULÉHO OD PREDCHÁDZAJÚCEJ HOSPITALIZÁCIE**

REPEATEDLY HOSPITALIZED PATIENTS IN PSYCHIATRIC HEALTH CARE FACILITIES BY TIME PERIOD SINCE THE LAST HOSPITALIZATION

Skupina psychiatrických diagnóz Group of psychiatric diagnosis	Pohlavie Sex	Spolu Total	v tom čas od predchádzajúcej hospitalizácie (v mesiacoch) time period since the last hospitalization (in months)			
			do mesiaca up to 1 month	od 1 do 3 from 1 to 3	od 4 do 6 from 4 to 6	od 7 do 12 from 7 to 12
<b>Úhrn Sum</b>	<b>spolu</b>	<b>8 609</b>	<b>2 843</b>	<b>2 670</b>	<b>2 172</b>	<b>924</b>
	<b>muži</b>	<b>4 866</b>	<b>1 623</b>	<b>1 497</b>	<b>1 214</b>	<b>532</b>
	<b>ženy</b>	<b>3 743</b>	<b>1 220</b>	<b>1 173</b>	<b>958</b>	<b>392</b>
F00 – F09	<i>males</i>	497	169	144	126	58
	<i>females</i>	593	191	192	142	68
F10	muži	1 788	616	532	445	195
	ženy	533	190	172	120	51
F11 – F19	<i>males</i>	314	113	102	66	33
	<i>females</i>	104	53	29	16	6
F20 – F29	muži	1 007	325	307	255	120
	ženy	1 130	395	340	283	112
F30 – F39	<i>males</i>	369	106	117	104	42
	<i>females</i>	697	195	210	206	86
F40 – F48	muži	183	78	56	33	16
	ženy	284	86	87	83	28
F50 – F59	<i>males</i>	–	–	–	–	–
	<i>females</i>	19	8	5	4	2
F60 – F69	muži	225	90	66	48	21
	ženy	123	38	38	39	8
F70 – F79	<i>males</i>	298	88	100	79	31
	<i>females</i>	192	51	68	50	23
F80 – F89	muži	31	14	14	3	–
	ženy	3	1	–	1	1
F90 – F98	<i>males</i>	151	22	58	55	16
	<i>females</i>	65	12	32	14	7
F99	muži	3	2	1	–	–
	ženy	–	–	–	–	–

## T 21 HOSPITALIZOVANÍ PACIENTI V PSYCHIATRICKÝCH ZDRAVOTNÍCKYCH ZARIADENIACH PODĽA KONTAKTU SO ZARIADENÍM

HOSPITALIZED PATIENTS IN PSYCHIATRIC HEALTH CARE FACILITIES BY CONTACT WITH  
THE FACILITY

začatie

Beginning of table

Skupina psychiatrických diagnóz Group of psychiatric diagnosis	Pohlavie Sex	Spolu Total	Kontakt so zariadením Contact with the facility			
			vlastná iniciatíva own decision	rodina, priatelia family, friends	iné ZZ na liečbu drog/iné psychiatrické ZZ another health care facility for substance abuse/another health care facility	všeobecný lekár general practitioner
<b>Celkový úhrn Sum</b>	<b>spolu</b>	<b>40 964</b>	<b>3 946</b>	<b>3 894</b>	<b>22 029</b>	<b>2 807</b>
	<b>muži</b>	<b>23 491</b>	<b>2 377</b>	<b>2 220</b>	<b>11 839</b>	<b>1 680</b>
	<b>ženy</b>	<b>17 473</b>	<b>1 569</b>	<b>1 674</b>	<b>10 190</b>	<b>1 127</b>
F00 – F09	males	2 566	116	210	1 346	180
	females	3 303	206	271	1 919	233
F10	muži	8 639	1 092	923	3 863	531
	ženy	2 306	327	311	1 070	151
F11 – F19	males	1 673	327	198	641	74
	females	461	102	59	185	25
F20 – F29	muži	4 208	313	426	2 235	264
	ženy	4 355	322	523	2 449	284
F30 – F39	males	1 903	185	130	1 238	105
	females	3 654	350	253	2 485	174
F40 – F48	muži	1 240	118	104	556	192
	ženy	1 670	158	125	975	121
F50 – F59	males	8	1	–	6	1
	females	138	12	9	97	3
F60 – F69	muži	1 122	142	94	452	180
	ženy	456	46	46	216	73
F70 – F79	males	1 040	46	74	614	110
	females	669	32	42	435	42
F80 – F89	muži	140	1	7	119	5
	ženy	19	2	1	16	–
F90 – F98	males	934	36	53	768	38
	females	439	12	33	343	20
F99	muži	18	–	1	1	–
	ženy	3	–	1	–	1



**T 21 HOSPITALIZOVANÍ PACIENTI V PSYCHIATRICKÝCH ZDRAVOTNÍCKYCH ZARIADENIACH  
 PODĽA KONTAKTU SO ZARIADENÍM**

 HOSPITALIZED PATIENTS IN PSYCHIATRIC HEALTH CARE FACILITIES BY CONTACT WITH  
 THE FACILITY

dokončenie

End of table

Kontakt so zariadením Contact with the facility					Pohlavie Sex	Skupina psychiatrických diagnóz Group of psychiatric diagnosis
nemocnica hospital	služby sociálnej starostlivosti social care services	orgány výkonnej moci executive bodies	iný other	neznámy unknown		
<b>4 585</b>	<b>195</b>	<b>1 419</b>	<b>2 076</b>	<b>13</b>	<b>total</b>	<b>Celkový úhrn Sum</b>
<b>2 682</b>	<b>121</b>	<b>1 224</b>	<b>1 339</b>	<b>9</b>	<b>muži</b>	
<b>1 903</b>	<b>74</b>	<b>195</b>	<b>737</b>	<b>4</b>	<b>ženy</b>	
458	20	52	184	–	males	F00 – F09
475	17	10	172	–	females	
1 086	11	573	557	3	muži	F10
302	3	45	95	2	ženy	
108	4	248	71	2	males	F11 – F19
39	1	43	7	–	females	
490	34	198	244	4	muži	F20 – F29
485	16	53	223	–	ženy	
156	2	16	71	–	males	F30 – F39
281	8	9	92	2	females	
187	5	14	64	–	muži	F40 – F48
194	2	11	84	–	ženy	
–	–	–	–	–	males	F50 – F59
17	–	–	–	–	females	
115	3	67	69	–	muži	F60 – F69
47	2	9	17	–	ženy	
66	37	31	62	–	males	F70 – F79
49	20	13	36	–	females	
4	–	–	4	–	muži	F80 – F89
–	–	–	–	–	ženy	
12	5	9	13	–	males	F90 – F98
14	5	1	11	–	females	
–	–	16	–	–	muži	F99
–	–	1	–	–	ženy	

**T 22 HOSPITALIZOVANÍ PACIENTI VO VEKU 0 AŽ 14 ROKOV PODĽA TRVALÉHO BYDLISKA V PSYCHIATRICKÝCH ZDRAVOTNÍCKYCH ZARIADENIACH**

HOSPITALIZED PATIENTS IN PSYCHIATRIC HEALTH CARE FACILITIES AGED 0 – 14 YEARS BY PERMANENT ADDRESS

začatie

Beginning of table

Územie trvalého bydliska Region of the permanent address	Pohlavie Sex	Počet hospitalizovaných pacientov vo veku 0 – 14 Number of hospitalized patients aged 0 – 14					
		spolu total	v tom / including				
			F00 – F09	F10	F11 – F19	F20 – F29	F30 – F39
<b>Slovenská republika</b>	<b>spolu</b>	<b>1 423</b>	<b>6</b>	<b>2</b>	<b>7</b>	<b>28</b>	<b>34</b>
	<b>muži</b>	<b>985</b>	<b>5</b>	<b>1</b>	<b>7</b>	<b>12</b>	<b>19</b>
	<b>ženy</b>	<b>438</b>	<b>1</b>	<b>1</b>	<b>–</b>	<b>16</b>	<b>15</b>
Bratislavský kraj	males	139	–	–	–	–	3
	females	78	1	1	–	3	2
Trnavský kraj	muži	53	–	–	–	–	1
	ženy	27	–	–	–	–	1
Trenčiansky kraj	males	71	2	1	–	3	–
	females	35	–	–	–	–	5
Nitriansky kraj	muži	95	3	–	2	–	–
	ženy	43	–	–	–	1	–
Žilinský kraj	males	95	–	–	–	3	11
	females	33	–	–	–	–	4
Banskobystrický kraj	muži	111	–	–	–	2	1
	ženy	46	–	–	–	2	1
Prešovský kraj	males	111	–	–	–	2	2
	females	49	–	–	–	4	2
Košický kraj	muži	310	–	–	5	2	1
	ženy	127	–	–	–	6	–
Neudané TB Undefined permanent address	males	4	–	–	–	–	–
	females	–	–	–	–	–	–

**T 22 HOSPITALIZOVANÍ PACIENTI VO VEKU 0 AŽ 14 ROKOV PODĽA TRVALÉHO BYDLISKA V PSYCHIATRICKÝCH ZDRAVOTNÍCKYCH ZARIADENIACH**

HOSPITALIZED PATIENTS IN PSYCHIATRIC HEALTH CARE FACILITIES AGED 0 – 14 YEARS BY PERMANENT ADDRESS

dokončenie

End of table

Počet hospitalizovaných pacientov vo veku 0 – 14 <i>Number of hospitalized patients aged 0 – 14</i>						Pohlavie Sex	Územie trvalého bydliska Region of the permanent address
v tom / including							
F40 – F48	F50 – F59	F60 – F69	F70 – F79	F80 – F89	F90 – F98		
127	24	5	233	123	834	total	Slovenská republika
61	4	5	142	111	618	muži	
66	20	–	91	12	216	ženy	
24	1	–	9	27	75	males	Bratislavský kraj
29	3	–	6	1	32	females	
3	–	–	7	11	31	muži	Trnavský kraj
7	–	–	7	–	12	ženy	
6	–	2	3	9	45	males	Trenčiansky kraj
3	4	–	2	4	17	females	
4	–	1	6	8	71	muži	Nitriansky kraj
3	–	–	8	–	31	ženy	
1	1	1	7	7	64	males	Žilinský kraj
6	4	–	3	–	16	females	
6	–	1	22	6	73	muži	Banskobystrický kraj
9	3	–	9	–	22	ženy	
2	2	–	23	19	61	males	Prešovský kraj
3	2	–	20	6	12	females	
15	–	–	65	24	198	muži	Košícký kraj
6	4	–	36	1	74	ženy	
–	–	–	2	–	2	males	Neudané TB Undefined permanent address
–	–	–	–	–	–	females	

**T 23 HOSPITALIZOVANÍ PACIENTI VO VEKU 15 AŽ 17 ROKOV PODĽA TRVALÉHO BYDLISKA V PSYCHIATRICKÝCH ZDRAVOTNÍCKYCH ZARIADENIACH**

HOSPITALIZED PATIENTS IN PSYCHIATRIC HEALTH CARE FACILITIES AGED 15 – 17 BY PERMANENT ADDRESS

začatie

Beginning of table

Územie trvalého bydliska Region of the permanent address	Pohlavie Sex	Počet hospitalizovaných pacientov vo veku 15 – 17 Number of hospitalized patients aged 15 – 17					
		spolu total	v tom / including				
			F00 – F09	F10	F11 – F19	F20 – F29	F30 – F39
<b>Slovenská republika</b>	<b>spolu</b>	<b>1 282</b>	<b>7</b>	<b>28</b>	<b>115</b>	<b>124</b>	<b>80</b>
	<b>muži</b>	<b>703</b>	<b>5</b>	<b>21</b>	<b>86</b>	<b>54</b>	<b>32</b>
	<b>ženy</b>	<b>579</b>	<b>2</b>	<b>7</b>	<b>29</b>	<b>70</b>	<b>48</b>
Bratislavský kraj	males	66	–	2	7	11	2
	females	77	–	2	6	5	7
Trnavský kraj	muži	35	–	1	5	7	3
	ženy	32	–	–	2	8	1
Trenčiansky kraj	males	49	–	3	12	1	4
	females	46	–	3	7	5	7
Nitriansky kraj	muži	54	–	4	9	2	2
	ženy	70	–	–	4	8	1
Žilinský kraj	males	91	4	3	23	12	7
	females	57	1	1	4	8	5
Banskobystrický kraj	muži	77	–	1	6	3	6
	ženy	61	1	–	1	11	12
Prešovský kraj	males	135	1	3	14	5	4
	females	81	–	–	4	10	4
Košický kraj	muži	196	–	4	10	13	4
	ženy	155	–	1	1	15	11
Neudané TB Undefined permanent address	males	2	–	–	–	1	–
	females	1	–	–	–	–	–

**T 23 HOSPITALIZOVANÍ PACIENTI VO VEKU 15 AŽ 17 ROKOV PODĽA TRVALÉHO BYDLISKA  
V PSYCHIATRICKÝCH ZDRAVOTNÍCKYCH ZARIADENIACH**

 HOSPITALIZED PATIENTS IN PSYCHIATRIC HEALTH CARE FACILITIES AGED 15 – 17 BY  
PERMANENT ADDRESS

dokončenie

End of table

Počet hospitalizovaných pacientov vo veku 15 – 17 <i>Number of hospitalized patients aged 15 – 17</i>							Pohlavie Sex	Územie trvalého bydliska Region of the permanent address
v tom / including								
F40 – F48	F50 – F59	F60 – F69	F70 – F79	F80 – F89	F90 – F98	F99		
194	20	31	179	22	481	1	total	Slovenská republika
72	2	18	110	19	283	1	muži	
122	18	13	69	3	198	–	ženy	
25	–	–	6	3	10	–	males	Bratislavský kraj
46	1	–	–	1	9	–	females	
5	–	1	1	3	9	–	muži	Trnavský kraj
9	1	–	4	–	7	–	ženy	
5	–	2	9	–	13	–	males	Trenčiansky kraj
8	1	2	4	–	9	–	females	
7	–	6	4	2	18	–	muži	Nitriansky kraj
15	3	5	11	1	22	–	ženy	
9	1	2	6	–	24	–	males	Žilinský kraj
6	3	1	1	–	27	–	females	
9	–	4	7	1	39	1	muži	Banskobystrický kraj
7	2	4	5	–	18	–	ženy	
5	1	1	39	5	57	–	males	Prešovský kraj
16	3	–	8	1	35	–	females	
7	–	2	38	5	113	–	muži	Košický kraj
15	4	1	36	–	71	–	ženy	
–	–	–	–	–	1	–	males	Neudané TB Undefined permanent address
–	–	–	–	–	1	–	females	

**T 24 HOSPITALIZOVANÍ PACIENTI VO VEKU 18 AŽ 59 ROKOV PODĽA TRVALÉHO BYDLISKA V PSYCHIATRICKÝCH ZDRAVOTNÍCKYCH ZARIADENIACH**

HOSPITALIZED PATIENTS IN PSYCHIATRIC HEALTH CARE FACILITIES AGED 18 – 59 BY PERMANENT ADDRESS

začatie

Beginning of table

Územie trvalého bydliska Region of the permanent address	Pohlavie Sex	Počet hospitalizovaných pacientov vo veku 18 – 59 Number of hospitalized patients aged 18 – 59					
		spolu total	v tom / including				
			F00 – F09	F10	F11 – F19	F20 – F29	F30 – F39
<b>Slovenská republika</b>	<b>spolu</b>	<b>29 569</b>	<b>1 431</b>	<b>9 607</b>	<b>1 974</b>	<b>7 291</b>	<b>4 084</b>
	<b>muži</b>	<b>18 185</b>	<b>889</b>	<b>7 615</b>	<b>1 563</b>	<b>3 756</b>	<b>1 474</b>
	<b>ženy</b>	<b>11 384</b>	<b>542</b>	<b>1 992</b>	<b>411</b>	<b>3 535</b>	<b>2 610</b>
Bratislavský kraj	<i>males</i>	1 729	91	587	319	321	144
	<i>females</i>	1 236	51	228	123	430	187
Trnavský kraj	muži	1 597	69	631	222	328	102
	ženy	1 017	54	137	53	345	218
Trenčiansky kraj	<i>males</i>	1 892	44	792	207	393	156
	<i>females</i>	1 030	32	275	41	283	254
Nitriansky kraj	muži	2 332	117	831	218	585	169
	ženy	1 587	111	220	59	523	328
Žilinský kraj	<i>males</i>	2 117	79	1 064	133	412	186
	<i>females</i>	1 344	48	312	34	425	311
Banskobystrický kraj	muži	1 838	119	591	185	439	172
	ženy	1 358	55	179	30	430	364
Prešovský kraj	<i>males</i>	3 193	156	1 580	139	609	231
	<i>females</i>	1 690	102	294	30	468	418
Košický kraj	muži	3 487	214	1 539	140	669	314
	ženy	2 122	89	347	41	631	530
Neudané TB Undefined permanent address	<i>males</i>	136	11	49	7	36	14
	<i>females</i>	77	3	15	5	21	15

**T 24 HOSPITALIZOVANÍ PACIENTI VO VEKU 18 AŽ 59 ROKOV PODĽA TRVALÉHO BYDLISKA V PSYCHIATRICKÝCH ZDRAVOTNÍCKYCH ZARIADENIACH**

HOSPITALIZED PATIENTS IN PSYCHIATRIC HEALTH CARE FACILITIES AGED 18 – 59 BY PERMANENT ADDRESS

dokončenie

End of table

Počet hospitalizovaných pacientov vo veku 18 – 59 Number of hospitalized patients aged 18 – 59							Pohlavie Sex	Územie trvalého bydliska Region of the permanent address
v tom / including								
F40 – F48	F50 – F59	F60 – F69	F70 – F79	F80 – F89	F90 – F98	F99		
<b>2 287</b>	<b>99</b>	<b>1 466</b>	<b>1 246</b>	<b>14</b>	<b>53</b>	<b>17</b>	<b>total</b>	<b>Slovenská republika</b>
<b>1 024</b>	<b>2</b>	<b>1 050</b>	<b>758</b>	<b>10</b>	<b>29</b>	<b>15</b>	<b>muži</b>	
<b>1 263</b>	<b>97</b>	<b>416</b>	<b>488</b>	<b>4</b>	<b>24</b>	<b>2</b>	<b>ženy</b>	
112	2	106	44	2	–	1	males	Bratislavský kraj
103	19	68	24	2	1	–	females	
109	–	85	45	2	–	4	muži	Trnavský kraj
124	23	34	29	–	–	–	ženy	
145	–	114	32	3	2	4	males	Trenčiansky kraj
95	7	24	16	–	1	2	females	
151	–	188	70	–	1	2	muži	Nitriansky kraj
206	8	82	48	–	2	–	ženy	
89	–	98	54	1	–	1	males	Žilinský kraj
124	13	41	35	–	1	–	females	
107	–	132	83	1	8	1	muži	Banskobystrický kraj
175	11	64	48	–	2	–	ženy	
147	–	158	167	–	6	–	males	Prešovský kraj
192	1	40	132	–	13	–	females	
164	–	169	263	1	12	2	muži	Košický kraj
244	15	63	156	2	4	–	ženy	
12	–	5	1	–	–	1	males	Neudané TB Undefined permanent address
6	2	7	3	–	–	–	females	

## T 25 HOSPITALIZOVANÍ PACIENTI VO VEKU 60 A VIAC ROKOV PODĽA TRVALÉHO BYDLISKA V PSYCHIATRICKÝCH ZDRAVOTNÍCKYCH ZARIADENIACH

HOSPITALIZED PATIENTS IN PSYCHIATRIC HEALTH CARE FACILITIES AGED 60+ BY PERMANENT ADDRESS

začatie

Beginning of table

Územie trvalého bydliska Region of the permanent address	Pohlavie Sex	Počet hospitalizovaných pacientov vo veku 60+ Number of hospitalized patients aged 60+					
		spolu total	v tom / including				
			F00 – F09	F10	F11 – F19	F20 – F29	F30 – F39
<b>Slovenská republika</b>	<b>spolu</b>	<b>8 416</b>	<b>4 393</b>	<b>1 225</b>	<b>25</b>	<b>1 055</b>	<b>1 325</b>
	<b>muži</b>	<b>3 443</b>	<b>1 643</b>	<b>938</b>	<b>9</b>	<b>347</b>	<b>363</b>
	<b>ženy</b>	<b>4 973</b>	<b>2 750</b>	<b>287</b>	<b>16</b>	<b>708</b>	<b>962</b>
Bratislavský kraj	males	414	274	63	1	36	29
	females	719	460	30	4	75	113
Trnavský kraj	muži	228	111	55	1	15	41
	ženy	430	235	22	3	73	74
Trenčiansky kraj	males	310	112	116	1	22	39
	females	301	118	31	–	54	78
Nitriansky kraj	muži	447	196	130	3	57	48
	ženy	705	356	35	–	128	135
Žilinský kraj	males	332	120	98	1	52	51
	females	447	208	41	–	76	103
Banskobystrický kraj	muži	345	156	87	–	42	43
	ženy	529	261	15	2	89	139
Prešovský kraj	males	576	269	188	2	49	47
	females	742	449	45	3	94	129
Košický kraj	muži	791	405	201	–	74	65
	ženy	1 100	663	68	4	119	191
Neudané TB Undefined permanent address	males	33	13	15	1	2	1
	females	21	5	4	–	5	4



**T 25 HOSPITALIZOVANÍ PACIENTI VO VEKU 60 A VIAC ROKOV PODĽA TRVALÉHO BYDLISKA  
V PSYCHIATRICKÝCH ZDRAVOTNÍCKYCH ZARIADENIACH**

 HOSPITALIZED PATIENTS IN PSYCHIATRIC HEALTH CARE FACILITIES AGED 60+ BY  
PERMANENT ADDRESS

dokončenie

End of table

Počet hospitalizovaných pacientov vo veku 60+ Number of hospitalized patients aged 60+							Pohlavie Sex	Územie trvalého bydliska Region of the permanent address
v tom / including								
F40 – F48	F50 – F59	F60 – F69	F70 – F79	F80 – F89	F90 – F98	F99		
281	1	63	45	–	1	2	total	Slovenská republika
71	–	43	27	–	1	1	muži	
210	1	20	18	–	–	1	ženy	
8	–	3	–	–	–	–	males	Bratislavský kraj
34	–	3	–	–	–	–	females	
3	–	2	–	–	–	–	muži	Trnavský kraj
22	–	1	–	–	–	–	ženy	
15	–	3	1	–	–	1	males	Trenčiansky kraj
18	–	2	–	–	–	–	females	
7	–	5	1	–	–	–	muži	Nitriansky kraj
44	1	4	2	–	–	–	ženy	
7	–	1	1	–	1	–	males	Žilinský kraj
17	–	–	2	–	–	–	females	
3	–	8	6	–	–	–	muži	Banskobystrický kraj
14	–	6	3	–	–	–	ženy	
13	–	2	6	–	–	–	males	Prešovský kraj
12	–	3	6	–	–	1	females	
15	–	19	12	–	–	–	muži	Košický kraj
49	–	1	5	–	–	–	ženy	
–	–	1	–	–	–	–	males	Neudané TB Undefined permanent address
3	–	–	–	–	–	–	females	

## T 26 HOSPITALIZOVANÍ PACIENTI V PSYCHIATRICKÝCH ZDRAVOTNÍCKYCH ZARIADENIACH PRVÝKRÁT V ŽIVOTE A PRVÝKRÁT V SLEDOVANOM ROKU PODĽA PRACOVNÉHO STAVU A VEKU

NEWLY HOSPITALIZED PATIENTS IN PSYCHIATRIC HEALTH CARE FACILITIES AND PATIENTS HOSPITALIZED FOR THE FIRST TIME IN LIFE AND IN THE MONITORED YEAR BY WORK STATUS AND AGE

začatie

Beginning of table

Pracovný stav Work status	Pohlavie Sex	Spolu Total	v tom vo veku / in age groups						
			do 14	15 – 17	18 – 19	20 – 24	25 – 29	30 – 34	35 – 39
<b>Úhrn Sum</b>	<b>spolu</b>	<b>30 007</b>	<b>1 158</b>	<b>968</b>	<b>567</b>	<b>1 793</b>	<b>2 267</b>	<b>2 571</b>	<b>2 724</b>
	<b>muži</b>	<b>17 130</b>	<b>791</b>	<b>541</b>	<b>350</b>	<b>1 269</b>	<b>1 553</b>	<b>1 704</b>	<b>1 732</b>
	<b>ženy</b>	<b>12 877</b>	<b>367</b>	<b>427</b>	<b>217</b>	<b>524</b>	<b>714</b>	<b>867</b>	<b>992</b>
Žiak/šstudent Student	<i>males</i>	1 567	791	506	145	112	13	–	–
	<i>females</i>	1 021	367	407	132	99	16	–	–
Pravidelne zamestnaný (á) Regularly employed	muži	3 350	–	4	13	241	347	420	504
	ženy	1 916	–	–	6	90	163	220	264
Príležitostne zamestnaný(á) Occasionally employed	<i>males</i>	266	–	–	4	38	35	44	31
	<i>females</i>	105	–	1	–	12	12	14	16
Nezamestnaný (á) Unemployed	muži	5 661	–	15	149	688	828	834	760
	ženy	2 409	–	10	56	195	281	301	320
Dôchodca (kyňa) – invalidný Invalid pensioner	<i>males</i>	3 519	–	2	22	159	274	352	379
	<i>females</i>	3 138	–	–	15	81	181	225	328
Dôchodca (kyňa) – starobný Old-age pensioner	muži	2 284	–	–	–	–	–	–	–
	ženy	3 864	–	–	–	–	–	–	–
Žiadna, závislá od inej osoby None, dependent of another person	<i>males</i>	49	–	3	2	9	4	6	9
	<i>females</i>	28	–	1	–	4	5	7	3
Iný Other	muži	281	–	8	7	10	28	28	35
	ženy	328	–	6	5	39	52	88	54
Neznámy/ neudaný Unknown/ undefined	<i>males</i>	153	–	3	8	12	24	20	14
	<i>females</i>	68	–	2	3	4	4	12	7

**T 26 HOSPITALIZOVANÍ PACIENTI V PSYCHIATRICKÝCH ZDRAVOTNÍCKYCH ZARIADENIACH PRVÝKRÁT V ŽIVOTE A PRVÝKRÁT V SLEDOVANOM ROKU PODĽA PRACOVNÉHO STAVU A VEKU**

NEWLY HOSPITALIZED PATIENTS IN PSYCHIATRIC HEALTH CARE FACILITIES AND PATIENTS HOSPITALIZED FOR THE FIRST TIME IN LIFE AND IN THE MONITORED YEAR BY WORK STATUS AND AGE

dokončenie

End of table

v tom vo veku / in age groups									Pohlavie Sex	Pracovný stav Work status
40 – 44	45 – 49	50 – 54	55 – 59	60 – 64	65 – 69	70 – 74	75 – 79	80+		
2 663	2 894	3 201	2 767	1 779	1 145	991	1 069	1 450	total	Úhrn Sum
1 604	1 671	1 786	1 528	957	503	372	336	433	muži	
1 059	1 223	1 415	1 239	822	642	619	733	1 017	ženy	
–	–	–	–	–	–	–	–	–	males	Žiak/študent Student
–	–	–	–	–	–	–	–	–	females	
488	462	436	370	65	–	–	–	–	muži	Pravidelne zamestnaný (á) Regularly employed
296	310	338	215	14	–	–	–	–	ženy	
36	34	22	19	3	–	–	–	–	males	Príležitostne zamestnaný(á) Occasionally employed
15	12	10	13	–	–	–	–	–	females	
650	641	632	409	55	–	–	–	–	muži	Nezamestnaný (á) Unemployed
344	358	355	184	5	–	–	–	–	ženy	
376	465	629	640	216	5	–	–	–	males	Dôchodca (kyňa) – invalidný Invalid pensioner
376	515	682	658	77	–	–	–	–	females	
–	–	–	40	605	498	372	336	433	muži	Dôchodca (kyňa) – starobný Old-age pensioner
–	–	–	133	720	642	619	733	1 017	ženy	
6	5	4	1	–	–	–	–	–	males	Žiadna, závislá od inej osoby None, dependent of another person
1	2	2	3	–	–	–	–	–	females	
38	43	46	30	8	–	–	–	–	muži	Iný Other
24	19	20	19	2	–	–	–	–	ženy	
10	21	17	19	5	–	–	–	–	males	Neznámy/ neudaný Unknown/ undefined
3	7	8	14	4	–	–	–	–	females	

## T 27 HOSPITALIZOVANÍ PACIENTI V PSYCHIATRICKÝCH ZDRAVOTNÍCKYCH ZARIADENIACH PRVÝKRÁT V ŽIVOTE A PRVÝKRÁT V SLEDOVANOM ROKU PODĽA PRACOVNÉHO STAVU A DIAGNÓZY

NEWLY HOSPITALIZED PATIENTS IN PSYCHIATRIC HEALTH CARE FACILITIES AND PATIENTS HOSPITALIZED FOR THE FIRST TIME IN LIFE AND IN THE MONITORED YEAR BY WORK STATUS AND DIAGNOSIS

začatie

Beginning of table

Pracovný stav Work status	Pohlavie Sex	Spolu Total	Počet pacientov / Number of patients				
			F00 – F09	F10	F11 – F19	F20 – F29	F30 – F39
<b>Úhrn Sum</b>	<b>spolu</b>	<b>30 007</b>	<b>4 480</b>	<b>7 937</b>	<b>1 566</b>	<b>5 828</b>	<b>4 231</b>
	<b>muži</b>	<b>17 130</b>	<b>1 912</b>	<b>6 289</b>	<b>1 237</b>	<b>2 868</b>	<b>1 440</b>
	<b>ženy</b>	<b>12 877</b>	<b>2 568</b>	<b>1 648</b>	<b>329</b>	<b>2 960</b>	<b>2 791</b>
Žiak/študent Student	males	1 567	13	40	99	127	72
	females	1 021	5	12	40	125	91
Pravidelne zamestnaný (á) Regularly employed	muži	3 350	89	1 780	229	349	403
	ženy	1 916	44	500	45	363	588
Príležitostne zamestnaný(á) Occasionally employed	males	266	6	133	47	29	13
	females	105	5	21	7	30	26
Nezamestnaný (á) Unemployed	muži	5 661	167	2 822	774	672	346
	ženy	2 409	66	621	172	470	486
Dôchodca (kyňa) – invalidný Invalid pensioner	males	3 519	414	707	42	1 433	350
	females	3 138	252	162	29	1 404	772
Dôchodca (kyňa) – starobný Old-age pensioner	muži	2 284	1 203	585	6	183	213
	ženy	3 864	2 191	249	11	472	727
Žiadna, závislá od inej osoby None, dependent of another person	males	49	2	21	3	6	6
	females	28	–	6	–	9	6
Iný Other	muži	281	11	141	27	27	24
	ženy	328	3	64	19	66	81
Neznámy/ neudaný Unknown/ undefined	males	153	7	60	10	42	13
	females	68	2	13	6	21	14

**T 27 HOSPITALIZOVANÍ PACIENTI V PSYCHIATRICKÝCH ZDRAVOTNÍCKYCH ZARIADENIACH PRVÝKRÁT V ŽIVOTE A PRVÝKRÁT V SLEDOVANOM ROKU PODĽA PRACOVNÉHO STAVU A DIAGNÓZY**

NEWLY HOSPITALIZED PATIENTS IN PSYCHIATRIC HEALTH CARE FACILITIES AND PATIENTS HOSPITALIZED FOR THE FIRST TIME IN LIFE AND IN THE MONITORED YEAR BY WORK STATUS AND DIAGNOSIS

dokončenie

End of table

Počet pacientov / Number of patients							Pohlavie Sex	Pracovný stav Work status
F40 – F48	F50 – F59	F60 – F69	F70 – F79	F80 – F89	F90 – F98	F99		
<b>2 345</b>	<b>120</b>	<b>1 127</b>	<b>1 133</b>	<b>123</b>	<b>1 103</b>	<b>14</b>	<b>total</b>	<b>Úhrn Sum</b>
<b>1 007</b>	<b>8</b>	<b>818</b>	<b>684</b>	<b>107</b>	<b>749</b>	<b>11</b>	<b>muži</b>	
<b>1 338</b>	<b>112</b>	<b>309</b>	<b>449</b>	<b>16</b>	<b>354</b>	<b>3</b>	<b>ženy</b>	
125	6	45	203	99	736	2	males	Žiak/študent Student
182	64	30	116	15	341	–	females	
293	2	199	3	–	3	–	muži	Pravidelne zamestnaný (á) Regularly employed
315	16	40	5	–	–	–	ženy	
16	–	21	–	–	1	–	males	Príležitostne zamestnaný(á) Occasionally employed
11	1	4	–	–	–	–	females	
377	–	382	106	2	7	6	muži	Nezamestnaný (á) Unemployed
391	14	129	53	–	6	1	ženy	
109	–	117	340	6	–	1	males	Dôchodca (kyňa) – invalidný Invalid pensioner
177	7	80	253	–	1	1	females	
57	–	23	12	–	1	1	muži	Dôchodca (kyňa) – starobný Old-age pensioner
186	1	11	15	–	–	1	ženy	
3	–	4	3	–	1	–	males	Žiadna, závislá od inej osoby None, dependent of another person
3	–	2	2	–	–	–	females	
21	–	23	7	–	–	–	muži	Iný Other
67	8	11	2	1	6	–	ženy	
6	–	4	10	–	–	1	males	Neznámy/ neudaný Unknown/ undefined
6	1	2	3	–	–	–	females	

**T 28 HOSPITALIZOVANÍ PACIENTI V PSYCHIATRICKÝCH ZDRAVOTNÍCKYCH ZARIADENIACH PRVÝKRÁT V ŽIVOTE A PRVÝKRÁT V SLEDOVANOM ROKU PODĽA RODINNÉHO STAVU A VEKOVÝCH SKUPÍN**

NEWLY HOSPITALIZED PATIENTS IN PSYCHIATRIC HEALTH CARE FACILITIES AND PATIENTS HOSPITALIZED FOR THE FIRST TIME IN LIFE AND IN THE MONITORED YEAR BY AGE AND FAMILY STATUS

Rodinný stav <i>Family status</i>	Pohlavie <i>Sex</i>	Spolu <i>Total</i>	v tom vo vekových skupinách <i>in age groups</i>				
			do / up to 24	25 – 39	40 – 54	55 – 69	70+
<b>Úhrn Sum</b>	<b>spolu</b>	<b>30 007</b>	<b>4 486</b>	<b>7 562</b>	<b>8 758</b>	<b>5 691</b>	<b>3 510</b>
	<b>muži</b>	<b>17 130</b>	<b>2 951</b>	<b>4 989</b>	<b>5 061</b>	<b>2 988</b>	<b>1 141</b>
	<b>ženy</b>	<b>12 877</b>	<b>1 535</b>	<b>2 573</b>	<b>3 697</b>	<b>2 703</b>	<b>2 369</b>
Slobodný/slobodná <i>Single</i>	<i>males</i>	8 811	2 911	3 618	1 717	501	64
	<i>females</i>	4 075	1 493	1 433	662	350	137
Ženatý/vydatá <i>Married</i>	muži	5 001	28	868	1 887	1 572	646
	ženy	4 253	34	773	1 868	1 176	402
Rozvedený/rozvedená <i>Divorced</i>	<i>males</i>	2 606	3	471	1 361	706	65
	<i>females</i>	1 917	7	338	942	504	126
Vdovec/vdova <i>Widower/widow</i>	muži	635	–	11	70	191	363
	ženy	2 581	–	20	212	662	1 687
Nezistený <i>Unknown</i>	<i>males</i>	77	9	21	26	18	3
	<i>females</i>	51	1	9	13	11	17

## T 29 HOSPITALIZOVANÍ PACIENTI V PSYCHIATRICKÝCH ZDRAVOTNÍCKYCH ZARIADENIACH PRVÝKRÁT V ŽIVOTE A PRVÝKRÁT V SLEDOVANOM ROKU PODĽA RODINNÉHO STAVU A DIAGNÓZ

NEWLY HOSPITALIZED PATIENTS IN PSYCHIATRIC HEALTH CARE FACILITIES AND PATIENTS HOSPITALIZED FOR THE FIRST TIME IN LIFE AND IN THE MONITORED YEAR BY FAMILY STATUS AND DIAGNOSIS

začatie

Beginning of table

Rodinný stav	Pohlavie	Úhrn Sum	Počet pacientov				
			F00 – F09	F10	F11 – F19	F20 – F29	F30 – F39
Celkový úhrn	spolu	30 007	4 480	7 937	1 566	5 828	4 231
	muži	17 130	1 912	6 289	1 237	2 868	1 440
	ženy	12 877	2 568	1 648	329	2 960	2 791
Slobodný/ slobodná	muži	8 811	334	2 256	1 068	2 092	476
	ženy	4 075	208	319	232	1 354	456
Ženatý/ vydatá	muži	5 001	982	2 286	93	459	680
	ženy	4 253	602	695	60	860	1 393
Rozvedený/ rozvedená	muži	2 606	237	1 528	68	279	227
	ženy	1 917	191	464	28	486	486
Vdovec/ vdova	muži	635	349	184	1	27	51
	ženy	2 581	1 548	164	8	249	447
Nezistený	muži	77	10	35	7	11	6
	ženy	51	19	6	1	11	9

dokončenie

End of table

Number of patients							Sex	Family status
F40 – F48	F50 – F59	F60 – F69	F70 – F79	F80 – F89	F90 – F98	F99		
2 345	120	1 127	1 133	123	1 103	14	total	Sum
1 007	8	818	684	107	749	11	males	
1 338	112	309	449	16	354	3	females	
546	7	529	641	107	747	8	males	Single
457	98	179	402	16	353	1	females	
310	–	160	27	–	2	2	males	Married
548	9	63	22	–	1	–	females	
132	1	124	10	–	–	–	males	Divorced
193	4	52	12	–	–	1	females	
17	–	4	2	–	–	–	males	Widower/ widow
139	1	13	11	–	–	1	females	
2	–	1	4	–	–	1	males	Unknown
1	–	2	2	–	–	–	females	

**T 30 HOSPITALIZOVANÍ PACIENTI V PSYCHIATRICKÝCH ZDRAVOTNÍCKYCH ZARIADENIACH PRVÝKRÁT V ŽIVOTE A PRVÝKRÁT V SLEDOVANOM ROKU PODĽA NAJVYŠŠEJ ÚROVNE UKONČENÉHO VZDELANIA A VEKOVÝCH SKUPÍN**

NEWLY HOSPITALIZED PATIENTS IN PSYCHIATRIC HEALTH CARE FACILITIES AND PATIENTS HOSPITALIZED FOR THE FIRST TIME IN LIFE AND IN THE MONITORED YEAR BY THE HIGHEST EDUCATIONAL ATTAINMENT AND AGE

Najvyššia úroveň ukončeného vzdelania <i>Highest educational attainment</i>	Pohlavie <i>Sex</i>	Spolu <i>Total</i>	v tom vo vekových skupinách <i>in age groups</i>				
			do 24	25 – 39	40 – 54	55 – 69	70+
<b>Úhrn Sum</b>	<b>spolu</b>	<b>30 007</b>	<b>4 486</b>	<b>7 562</b>	<b>8 758</b>	<b>5 691</b>	<b>3 510</b>
	<b>muži</b>	<b>17 130</b>	<b>2 951</b>	<b>4 989</b>	<b>5 061</b>	<b>2 988</b>	<b>1 141</b>
	<b>ženy</b>	<b>12 877</b>	<b>1 535</b>	<b>2 573</b>	<b>3 697</b>	<b>2 703</b>	<b>2 369</b>
Základné neukončené <i>Elementary, not finished</i>	<i>males</i>	624	149	238	165	60	12
	<i>females</i>	472	83	109	163	72	45
Základné ukončené <i>Elementary, finished</i>	muži	3 630	924	911	714	581	500
	ženy	4 060	493	411	706	912	1 538
Stredné bez maturity <i>Secondary, without graduation</i>	<i>males</i>	6 756	459	2 184	2 468	1 356	289
	<i>females</i>	3 307	130	824	1 334	706	313
Stredné s maturitou <i>Secondary, with graduation</i>	muži	3 547	365	1 302	1 151	569	160
	ženy	3 302	263	878	1 117	745	299
Bakalárske <i>Bachelor</i>	<i>males</i>	111	7	52	22	21	9
	<i>females</i>	118	18	58	25	13	4
Vysokoškolské <i>University</i>	muži	1 152	4	224	450	345	129
	ženy	801	4	237	280	211	69
Neznáme <sup>1)</sup> <i>Unknown<sup>1)</sup></i>	<i>males</i>	1 310	1 043	78	91	56	42
	<i>females</i>	817	544	56	72	44	101

<sup>1)</sup> vrátane detí s povinnou školskou dochádzkou / *including children with compulsory school attendance*



### T 31 HOSPITALIZOVANÍ PACIENTI V PSYCHIATRICKÝCH ZDRAVOTNÍCKYCH ZARIADENIACH PRVÝKRÁT V ŽIVOTE A PRVÝKRÁT V SLEDOVANOM ROKU PODĽA NAJVYŠŠEJ ÚROVNE UKONČENÉHO VZDELANIA A DIAGNÓZ

NEWLY HOSPITALIZED PATIENTS IN PSYCHIATRIC HEALTH CARE FACILITIES AND PATIENTS HOSPITALIZED FOR THE FIRST TIME IN LIFE AND IN THE MONITORED YEAR BY THE HIGHEST EDUCATIONAL ATTAINMENT AND DIAGNOSIS

začatie

Beginning of table

Najvyššia úroveň ukončeného vzdelania	Pohlavie	Spolu Total	Počet pacientov podľa diagnóz				
			F00 – F09	F10	F11 – F19	F20 – F29	F30 – F39
<b>Celkový úhrn</b>	<b>spolu</b>	<b>30 007</b>	<b>4 480</b>	<b>7 937</b>	<b>1 566</b>	<b>5 828</b>	<b>4 231</b>
	<b>muži</b>	<b>17 130</b>	<b>1 912</b>	<b>6 289</b>	<b>1 237</b>	<b>2 868</b>	<b>1 440</b>
	<b>ženy</b>	<b>12 877</b>	<b>2 568</b>	<b>1 648</b>	<b>329</b>	<b>2 960</b>	<b>2 791</b>
Základné neukončené	muži	624	47	109	45	97	12
	ženy	472	69	19	11	87	35
Základné ukončené	muži	3 630	690	920	411	630	203
	ženy	4 060	1 522	251	111	714	719
Stredné bez maturity	muži	6 756	665	3 241	442	1 115	566
	ženy	3 307	433	571	88	877	856
Stredné s maturitou	muži	3 547	270	1 421	274	732	406
	ženy	3 302	357	595	97	906	883
Bakalárske	muži	111	10	51	4	25	9
	ženy	118	4	18	7	51	19
Vysokoškolské	muži	1 152	156	467	33	198	198
	ženy	801	78	173	9	248	201
Neznáme <sup>1)</sup>	muži	1 310	74	80	28	71	46
	ženy	817	105	21	6	77	78

<sup>1)</sup> vrátane detí s povinnou školskou dochádzkou

**T 31 HOSPITALIZOVANÍ PACIENTI V PSYCHIATRICKÝCH ZDRAVOTNÍCKYCH ZARIADENIACH PRVÝKRÁT V ŽIVOTE A PRVÝKRÁT V SLEDOVANOM ROKU PODĽA NAJVYŠŠEJ ÚROVNE UKONČENÉHO VZDELANIA A DIAGNÓZ**

NEWLY HOSPITALIZED PATIENTS IN PSYCHIATRIC HEALTH CARE FACILITIES AND PATIENTS HOSPITALIZED FOR THE FIRST TIME IN LIFE AND IN THE MONITORED YEAR BY THE HIGHEST EDUCATIONAL ATTAINMENT AND DIAGNOSIS

dokončenie

End of table

Number of patients by diagnosis							Sex	Highest educational attainment
F40 – F48	F50 – F59	F60 – F69	F70 – F79	F80 – F89	F90 – F98	F99		
<b>2 345</b>	<b>120</b>	<b>1 127</b>	<b>1 133</b>	<b>123</b>	<b>1 103</b>	<b>14</b>	<b>total</b>	<b>Sum</b>
<b>1 007</b>	<b>8</b>	<b>818</b>	<b>684</b>	<b>107</b>	<b>749</b>	<b>11</b>	<b>males</b>	
<b>1 338</b>	<b>112</b>	<b>309</b>	<b>449</b>	<b>16</b>	<b>354</b>	<b>3</b>	<b>females</b>	
26	–	41	223	9	13	2	males	Elementary, not finished
58	1	32	146	2	12	–	females	
252	1	207	200	3	111	2	males	Elementary, finished
407	26	88	141	2	78	1	females	
364	–	295	58	1	6	3	males	Secondary, without graduation
353	12	82	32	–	2	1	females	
224	2	211	3	1	–	3	males	Secondary, with graduation
338	40	82	2	–	1	1	females	
5	–	7	–	–	–	–	males	Bachelor
12	1	5	1	–	–	–	females	
64	–	36	–	–	–	–	males	University
71	6	14	1	–	–	–	females	
72	5	21	200	93	619	1	males	Unknown <sup>1)</sup>
99	26	6	126	12	261	–	females	

<sup>1)</sup> including children with compulsory school attendance

**T 32 ĎALŠIA PSYCHIATRICKÁ STAROSTLIVOSŤ PO PREPUSTENÍ/PREKLADĚ  
HOSPITALIZOVANÝCH PACIENTOV PODĽA ÚZEMIA ZDRAVOTNÍCKEHO ZARIADENIA**

 FURTHER PSYCHIATRIC CARE AFTER DISCHARGE/TRANSFER OF HOSPITALIZED PATIENTS  
BY THE REGION OF THE HEALTH CARE FACILITY

začatie

Beginning of table

Územie zdravotníckeho zariadenia	Pohlavie	Ďalšia psychiatrická starostlivosť po prepustení/preklade		
		spolu <i>total</i>	v tom	
			bez ambulantnej starostlivosti <i>without outpatient care</i>	ambulantná starostlivosť <i>with outpatient care</i>
<b>Slovenská republika</b>	<b>spolu</b>	<b>38 279</b>	<b>294</b>	<b>35 628</b>
	<b>muži</b>	<b>21 812</b>	<b>220</b>	<b>20 330</b>
	<b>ženy</b>	<b>16 467</b>	<b>74</b>	<b>15 298</b>
Bratislavský kraj	muži	3 177	14	3 032
	ženy	2 822	13	2 526
Trnavský kraj	muži	639	100	465
	ženy	473	1	394
Trenčiansky kraj	muži	1 843	17	1 813
	ženy	953	–	934
Nitriansky kraj	muži	3 555	16	3 417
	ženy	2 978	16	2 843
Žilinský kraj	muži	2 292	29	2 069
	ženy	1 741	8	1 578
Banskobystrický kraj	muži	2 339	20	2 272
	ženy	1 660	15	1 605
Prešovský kraj	muži	3 023	3	2 797
	ženy	2 056	9	1 897
Košícký kraj	muži	4 944	21	4 465
	ženy	3 784	12	3 521

**T 32 ĎALŠIA PSYCHIATRICKÁ STAROSTLIVOSŤ PO PREPUSTENÍ/PREKLADĚ  
HOSPITALIZOVANÝCH PACIENTOV PODĽA ÚZEMIA ZDRAVOTNÍCKEHO ZARIADENIA**
**FURTHER PSYCHIATRIC CARE AFTER DISCHARGE/TRANSFER OF HOSPITALIZED PATIENTS  
BY THE REGION OF THE HEALTH CARE FACILITY**

dokončenie

End of table

<i>Further psychiatric care after discharge/transfer</i>				<i>Sex</i>	<i>Region of the health care facility</i>
<i>including</i>					
<i>denný psychiatrický stacionár daily psychiatric stationary unit</i>	<i>ústavná starostlivosť institutional care</i>	<i>iná <sup>1)</sup> other <sup>1)</sup></i>	<i>neznáma unknown</i>		
<b>140</b>	<b>2 176</b>	<b>32</b>	<b>9</b>	<b>total</b>	<b>Slovenská republika</b>
<b>62</b>	<b>1 171</b>	<b>23</b>	<b>6</b>	<b>males</b>	
<b>78</b>	<b>1 005</b>	<b>9</b>	<b>3</b>	<b>females</b>	
25	100	5	1	<i>males</i>	Bratislavský kraj
46	234	3	–	<i>females</i>	
–	73	1	–	<i>males</i>	Trnavský kraj
–	78	–	–	<i>females</i>	
2	11	–	–	<i>males</i>	Trenčiansky kraj
5	14	–	–	<i>females</i>	
3	118	1	–	<i>males</i>	Nitriansky kraj
3	115	1	–	<i>females</i>	
19	175	–	–	<i>males</i>	Žilinský kraj
11	144	–	–	<i>females</i>	
3	35	9	–	<i>males</i>	Banskobystrický kraj
3	32	4	1	<i>females</i>	
1	222	–	–	<i>males</i>	Prešovský kraj
1	149	–	–	<i>females</i>	
9	437	7	5	<i>males</i>	Košický kraj
9	239	1	2	<i>females</i>	

<sup>1)</sup> napr. chránená dielňa, heterofamiliárna starostlivosť / e. g. protected workshop, care in other family

**T 33 ĎALŠIA PSYCHIATRICKÁ STAROSTLIVOSŤ PO PREPUSTENÍ/PREKLADĚ  
HOSPITALIZOVANÝCH PACIENTOV PODĽA DIAGNÓZ**

FURTHER PSYCHIATRIC CARE AFTER DISCHARGE/TRANSFER BY DIAGNOSIS

začatie

Beginning of table

Skupina psychiatrických diagnóz	Pohlavie	Ďalšia psychiatrická starostlivosť po prepustení/preklade		
		spolu <i>total</i>	v tom	
			bez ambulantnej starostlivosti <i>without outpatient care</i>	ambulantná starostlivosť <i>with outpatient care</i>
<b>Úhrn</b>	<b>spolu</b>	<b>38 279</b>	<b>294</b>	<b>35 628</b>
	<b>muži</b>	<b>21 812</b>	<b>220</b>	<b>20 330</b>
	<b>ženy</b>	<b>16 467</b>	<b>74</b>	<b>15 298</b>
F00 – F09	muži	2 354	8	2 100
	ženy	3 061	15	2 746
F10	muži	8 056	113	7 588
	ženy	2 151	16	2 021
F11 – F19	muži	1 546	67	1 417
	ženy	432	4	397
F20 – F29	muži	3 803	4	3 491
	ženy	4 055	11	3 704
F30 – F39	muži	1 785	3	1 698
	ženy	3 505	10	3 359
F40 – F48	muži	1 189	8	1 153
	ženy	1 621	10	1 554
F50 – F59	muži	8	–	8
	ženy	133	–	125
F60 – F69	muži	1 044	6	1 006
	ženy	436	2	416
F70 – F79	muži	984	4	892
	ženy	632	3	562
F80 – F89	muži	133	–	128
	ženy	19	–	19
F90 – F98	muži	894	3	838
	ženy	419	3	392
F99	muži	16	4	11
	ženy	3	–	3

**T 33 ĎALŠIA PSYCHIATRICKÁ STAROSTLIVOSŤ PO PREPUSTENÍ/PREKLADĚ  
HOSPITALIZOVANÝCH PACIENTOV PODĽA DIAGNÓZ**

FURTHER PSYCHIATRIC CARE AFTER DISCHARGE/TRANSFER BY DIAGNOSIS

dokončenie

End of table

<i>Further psychiatric care after discharge/transfer</i>				<i>Sex</i>	<i>Groups of psychiatric diagnoses</i>
<i>including</i>					
<i>denný psychiatrický stacionár daily psychiatric stationary unit</i>	<i>ústavná starostlivosť institutional care</i>	<i>iná <sup>1)</sup> other <sup>1)</sup></i>	<i>neznáma unknown</i>		
<b>140</b>	<b>2 176</b>	<b>32</b>	<b>9</b>	<b>total</b>	<b>Sum</b>
<b>62</b>	<b>1 171</b>	<b>23</b>	<b>6</b>	<b>males</b>	
<b>78</b>	<b>1 005</b>	<b>9</b>	<b>3</b>	<b>females</b>	
4	242	–	–	<i>males</i>	F00 – F09
5	294	1	–	<i>females</i>	
5	337	11	2	<i>males</i>	F10
4	105	4	1	<i>females</i>	
2	53	6	1	<i>males</i>	F11 – F19
1	28	2	–	<i>females</i>	
18	284	5	1	<i>males</i>	F20 – F29
41	298	1	–	<i>females</i>	
21	63	–	–	<i>males</i>	F30 – F39
15	121	–	–	<i>females</i>	
3	23	1	1	<i>males</i>	F40 – F48
7	50	–	–	<i>females</i>	
–	–	–	–	<i>males</i>	F50 – F59
–	8	–	–	<i>females</i>	
1	30	–	1	<i>males</i>	F60 – F69
3	14	1	–	<i>females</i>	
2	86	–	–	<i>males</i>	F70 – F79
1	65	–	1	<i>females</i>	
2	3	–	–	<i>males</i>	F80 – F89
–	–	–	–	<i>females</i>	
4	49	–	–	<i>males</i>	F90 – F98
1	22	–	1	<i>females</i>	
–	1	–	–	<i>males</i>	F99
–	–	–	–	<i>females</i>	

<sup>1)</sup> napr. chránená dielňa, heterofamiliárna starostlivosť / e.g. protected workshop, care in other family

**T 34 HOSPITALIZOVANÍ PACIENTI V PSYCHIATRICKÝCH ZDRAVOTNÍCKYCH ZARIADENIACH  
 PODĽA SKUPÍN PSYCHIATRICKÝCH DIAGNÓZ, POHLAVIA A DĹŽKY POBYTU –  
 PREPUSTENÍ <sup>1)</sup> V SLEDOVANOM ROKU**

 HOSPITALIZED PATIENTS IN PSYCHIATRIC HEALTH CARE FACILITIES BY DIAGNOSIS, SEX AND  
 LENGTH OF STAY – DISCHARGED <sup>1)</sup> IN THE MONITORED YEAR

Skupina psychiatrických diagnóz Groups of psychiatric diagnoses	Pohlavie Sex	Úhrn Sum	v tom dĺžka pobytu (v dňoch) incl. the length of stay (in days)					
			do / up to 14	15 – 30	31 – 90	91 – 180	181 – 365	366+
<b>Celkový úhrn Sum</b>	<b>spolu</b>	<b>38 483</b>	<b>13 503</b>	<b>12 693</b>	<b>10 601</b>	<b>1 472</b>	<b>165</b>	<b>49</b>
	<b>muži</b>	<b>21 920</b>	<b>8 561</b>	<b>6 522</b>	<b>5 674</b>	<b>990</b>	<b>128</b>	<b>45</b>
	<b>ženy</b>	<b>16 563</b>	<b>4 942</b>	<b>6 171</b>	<b>4 927</b>	<b>482</b>	<b>37</b>	<b>4</b>
F00 – F09	<i>males</i>	2 429	837	930	561	77	18	6
	<i>females</i>	3 138	948	1 308	806	69	7	–
F10	muži	8 073	3 861	1 782	1 904	491	32	3
	ženy	2 158	996	457	609	93	3	–
F11 – F19	<i>males</i>	1 547	694	265	422	149	17	–
	<i>females</i>	432	201	99	109	19	3	1
F20 – F29	muži	3 811	802	1 508	1 334	109	34	24
	ženy	4 062	683	1 696	1 525	140	16	2
F30 – F39	<i>males</i>	1 787	405	832	505	40	4	1
	<i>females</i>	3 508	723	1 547	1 146	84	7	1
F40 – F48	muži	1 192	647	355	171	19	–	–
	ženy	1 621	759	538	294	29	1	–
F50 – F59	<i>males</i>	8	1	4	2	1	–	–
	<i>females</i>	133	33	45	49	6	–	–
F60 – F69	muži	1 046	482	243	260	39	17	5
	ženy	436	175	131	115	15	–	–
F70 – F79	<i>males</i>	984	426	335	191	22	5	5
	<i>females</i>	634	264	214	145	11	–	–
F80 – F89	muži	133	77	36	14	6	–	–
	ženy	19	10	4	3	2	–	–
F90 – F98	<i>males</i>	894	326	231	299	36	1	1
	<i>females</i>	419	148	132	125	14	–	–
F99	muži	16	3	1	11	1	–	–
	ženy	3	2	–	1	–	–	–

<sup>1)</sup> vrátane zomretých / including deaths

**T 35 STAROSTLIVOSŤ (PSYCHIATRICKÁ) PO PREPUSTENÍ/PREKLADĚ HOSPITALIZOVANÝCH PACIENTOV V PSYCHIATRICKÝCH ZDRAVOTNÍCKYCH ZARIADENIACH PODĽA PREPUSTENIA/PREKLADU A POHLAVIA**

PSYCHIATRIC CARE AFTER DISCHARGE/TRANSFER OF HOSPITALIZED PATIENTS IN PSYCHIATRIC HEALTH CARE FACILITIES BY DISCHARGE/TRANSFER AND SEX

začatie

Beginning of table

Prepustenie/preklad <i>Discharge/transfer</i>	Pohlavie <i>Sex</i>	Ďalšia psychiatrická starostlivosť po prepustení/preklade <i>Further psychiatric care after discharge/transfer</i>		
		spolu <i>total</i>	v tom / including	
			bez ambulantnej starostlivosti <i>without outpatient care</i>	ambulantná starostlivosť <i>with outpatient care</i>
<b>Úhrn Sum</b>	<b>spolu</b>	<b>38 279</b>	<b>294</b>	<b>35 628</b>
	<b>muži</b>	<b>21 812</b>	<b>220</b>	<b>20 330</b>
	<b>ženy</b>	<b>16 467</b>	<b>74</b>	<b>15 298</b>
Do miesta bydliska <sup>1)</sup> <i>To the home address <sup>1)</sup></i>	muži	17 523	77	17 362
	ženy	14 001	59	13 832
Do ústavného zariadenia sociálnej starostlivosti <i>To an institutional facility of social care</i>	muži	736	4	653
	ženy	497	5	402
Do detského domova/ do výchovného ústavu (pre deti) <i>To a child foster home</i>	muži	244	1	239
	ženy	120	–	111
Do chráneného bývania <i>To a protected lodging</i>	muži	90	–	83
	ženy	39	–	32
Z psychiatrického oddelenia alebo zariadenia na iné (nepsihiatrické) oddelenie <i>From a psychiatric ward (or facility) to another (non-psychiatric) ward</i>	muži	724	9	371
	ženy	564	5	233
Z psychiatrického oddelenia do iného psychiatrického zariadenia <i>From a psychiatric ward to another psychiatric facility</i>	muži	896	2	177
	ženy	645	–	121
Inde (napr. NVÚ a ÚVV, ÚVTOS a ÚVVA i.) <i>Elsewhere (correctional institutions)</i>	muži	803	119	668
	ženy	102	–	85
Predčasné ukončenie hospitalizácie (napr. na vlastnú žiadosť) <i>Early termination of inpatient treatment (e.g. at person's own request)</i>	muži	719	5	711
	ženy	472	4	459
Svojvoľné opustenie psychiatrického zariadenia <i>Arbitrary leave of psychiatric facility</i>	muži	77	3	66
	ženy	27	1	23

<sup>1)</sup> trvalé, resp. prechodné vrátane domova dôchodcov, penziónu, opatrovateľského domova / permanent or temporary including elderly home, senior home, or nursing home



**T 35 STAROSTLIVOSŤ (PSYCHIATRICKÁ) PO PREPUSTENÍ/PREKLADĚ HOSPITALIZOVANÝCH PACIENTOV V PSYCHIATRICKÝCH ZDRAVOTNÍCKYCH ZARIADENIACH PODĽA PREPUSTENIA/PREKLADU A POHLAVIA**
**CARE (PSYCHIATRIC) AFTER DISCHARGE/TRANSFER OF HOSPITALIZED PATIENTS IN PSYCHIATRIC HEALTH FACILITIES DISCHARGE/TRANSFER AND GENDER**

dokončenie

End of table

Ďalšia psychiatrická starostlivosť po prepustení/preklade <i>Further psychiatric care after discharge/transfer</i>				Pohlavie Sex	Prepustenie/preklad <i>Discharge/transfer</i>
v tom / including					
denný psychiatrický stacionár <i>daily psychiatric stationary unit</i>	ústavná starostlivosť <i>institutional care</i>	iná <sup>1)</sup> <i>other <sup>1)</sup></i>	neudaná <i>not declared</i>		
<b>140</b>	<b>2 176</b>	<b>32</b>	<b>9</b>	<b>total</b>	<b>Úhrn Sum</b>
<b>62</b>	<b>1 171</b>	<b>23</b>	<b>6</b>	<b>muži</b>	
<b>78</b>	<b>1 005</b>	<b>9</b>	<b>3</b>	<b>ženy</b>	
55	25	4	–	<i>males</i>	Do miesta bydliska <sup>2)</sup> <i>To the home address <sup>2)</sup></i>
75	34	1	–	<i>females</i>	
2	77	–	–	muži	Do ústavného zariadenia sociálnej starostlivosti <i>To an institutional facility of social care</i>
–	90	–	–	ženy	
1	3	–	–	<i>males</i>	Do detského domova/ do výchovného ústavu (pre deti) <i>To a child foster home</i>
1	8	–	–	<i>females</i>	
–	1	6	–	muži	Do chráneného bývania <i>To a protected lodging</i>
–	3	4	–	ženy	
–	341	3	–	<i>males</i>	Z psychiatrického oddelenia alebo zariadenia na iné (nepsihiatrické) oddelenie <i>From a psychiatric ward (or facility) to another (non-psychiatric) ward</i>
–	324	2	–	<i>females</i>	
4	707	6	–	muži	Z psychiatrického oddelenia do iného psychiatrického zariadenia <i>From a psychiatric ward to another psychiatric facility</i>
2	521	1	–	ženy	
–	15	1	–	<i>males</i>	Inde (napr. NVÚ a ÚVV, ÚVTOS a ÚVV a i.) <i>Elsewhere (correctional institutions)</i>
–	16	1	–	<i>females</i>	
–	–	3	–	muži	Predčasné ukončenie hospitalizácie (napr. na vlastnú žiadosť) <i>Early termination of inpatient treatment (e. g. at person's own request)</i>
–	9	–	–	ženy	
–	2	–	6	<i>males</i>	Svojevoľné opustenie psychiatrického zariadenia <i>Arbitrary leave of psychiatric facility</i>
–	–	–	3	<i>females</i>	

<sup>1)</sup> napr. chránená dielňa, heterofamiliárna starostlivosť / e. g. protected workshop, care in other family

<sup>2)</sup> trvalé, resp. prechodné vrátane domova dôchodcov, penziónu, opatrovateľského domova / permanent or temporary including elderly home, senior home, or nursing home

**P1 SLOVNÉ VYJADRENIE DIAGNÓZ (MKCH-10) POUŽITÝCH V PUBLIKÁCIÍ**

## VERBAL EXPRESSION OF DIAGNOSES (ICD-10) USED IN PUBLICATION

<b>V.</b>	<b>Duševné poruchy a poruchy správania</b>	<b>Mental and behavioural disorders</b>
F00 – F09	Organické duševné poruchy vrátane symptomatických	<i>Organic, including symptomatic, mental disorders</i>
F00 – F03	Demencia	<i>Dementia</i>
F10 – F19	Poruchy psychiky a správania zapríčinené užitím (užívaním) psychoaktívnych látok	<i>Mental and behavioural disorders due to psychoactive substance use</i>
F10	Poruchy psychiky a správania zapríčinené užitím alkoholu	<i>Mental and behavioural disorders due to use of alcohol</i>
F10.2	Syndróm závislosti	<i>Syndrome of dependence</i>
F11 – F19	Poruchy psychiky a správania zapríčinené užitím drog a psychoaktívnych látok	<i>Mental and behavioural disorders due to drug use and use of psychoactive substances</i>
F11.2 – F19.2	Syndróm závislosti	<i>Syndrome of dependence</i>
F20 – F29	Schizofrénia, schizotypové poruchy a poruchy s bludmi	<i>Schizophrenia, schizotypal and delusional disorders</i>
F20 – F21	Schizofrénia, schizotypová porucha	<i>Schizophrenia, schizotypal disorder</i>
F30 – F39	Afektívne poruchy	<i>Mood [affective] disorders</i>
F40 – F48	Neurotické, stresom podmienené a somatoformné poruchy	<i>Neurotic, stress-related and somatoform disorders</i>
F40 – F41	Fóbicko-anxiózne poruchy, iné úzkostné poruchy	<i>Phobic anxiety disorders, other anxiety disorders</i>
F50 – F59	Poruchy správania spojené s fyziologickými poruchami a somatickými faktormi	<i>Behavioural syndromes associated with physiological disturbances and physical factors</i>
F50	Poruchy príjmu potravy	<i>Eating disorders</i>
F52	Sexuálna dysfunkcia nezavinená organickou poruchou alebo chorobou	<i>Sexual dysfunction, not caused by organic disorder or disease</i>
F60 – F69	Poruchy osobnosti a správania dospelých	<i>Disorders of adult personality and behaviour</i>
F70 – F79	Duševná zaostalosť – mentálna retardácia	<i>Mental retardation</i>
F70	Ľahká duševná zaostalosť	<i>Mild mental retardation</i>
F80 – F89	Poruchy psychického vývinu	<i>Disorders of psychological development</i>
F90 – F98	Poruchy správania a emočné poruchy so zvyčajným začiatkom v detstve a počas dospievania	<i>Behavioural and emotional disorders with onset usually occurring in childhood and adolescence</i>
F99	Nešpecifikovaná duševná porucha	<i>Unspecified mental disorder</i>

**P 2 OZNAČENIE KRAJOV SR**

CODES OF REGIONS IN THE SLOVAK REPUBLIC

BL	Bratislavský kraj	<i>Bratislava region</i>
TA	Trnavský kraj	<i>Trnava region</i>
TC	Trenčiansky kraj	<i>Trenčín region</i>
NI	Nitriansky kraj	<i>Nitra region</i>
ZI	Žilinský kraj	<i>Žilina region</i>
BC	Banskobystrický kraj	<i>Banská Bystrica region</i>
PV	Prešovský kraj	<i>Prešov region</i>
KI	Košický kraj	<i>Košice region</i>