

Potraty v SR 2010

Abortions in
the Slovak Republic 2010

EDÍCIA ZDRAVOTNÍCKA ŠTATISTIKA

Potraty v SR 2010

Abortions in
the Slovak Republic 2010

Ročník 2011

ZŠ-7/2011

© Národné centrum zdravotníckych informácií. Bratislava 2011

811 09 Bratislava
Lazaretská 26

Tel.: 02/ 57 26 93 01
Fax: 02/52 63 54 90
E-mail: daniela.brasenova@nczisk.sk
Internet: www.nczisk.sk

Rozmnožovanie obsahu tejto publikácie, ako aj jednotlivých častí v pôvodnej alebo upravenej podobe je možné len s písomným súhlasom Národného centra zdravotníckych informácií. Údaje, ktoré sú obsahom tejto publikácie, je možné použiť len s uvedením zdroja.

Copying contents of this publication either whole or single parts, both in original and adjusted form is possible only unless the National Health Information Center gives written permission. Data of this publication can be used only with identification of the source.

Obsah

Úvod	7
Vývoj potratov na Slovensku v rokoch 1960 až 2010 (graf)	11
Vývoj počtu živonarodených detí a UPT v rokoch 1960 až 2010 (graf)	11
Vývoj potratov v rokoch 1960 až 2010	12
Vývoj potratov a UPT na 100 narodených v rokoch 1960 až 2010 (graf)	14
Vývoj potratov a UPT na 100 ukončených tehotenstiev v rokoch 1992 až 2010 (graf)	14
Potraty podľa druhu a územia trvalého bydliska v SR (tuzemky)	15
Vývoj počtu potratov na 1 000 obyvateľov v rokoch 1960 – 2010 (graf)	18
Vývoj počtu UPT na 100 potratov v rokoch 1960 – 2010 (graf)	18
Potratosť podľa územia trvalého bydliska v SR (tuzemky)	19
Počet UPT podľa veku ženy v Slovenskej republike (graf)	22
Potraty podľa druhu a veku ženy (tuzemky)	23
Potraty podľa druhu, trvalého bydliska a počtu živonarodených detí pred potratom (tuzemky)	32
Potraty podľa druhu, počtu živonarodených detí pred potratom a vekovej skupiny ženy (tuzemky)	36
Potraty podľa druhu, územia trvalého bydliska ženy a rodinného stavu (tuzemky)	40
Potraty podľa druhu, trvalého bydliska a vzdelania ženy (tuzemky)	42
Potraty podľa druhu a veku plodu (tuzemky)	46
Vývoj počtu UPT podľa veku ženy (graf)	47
Potraty podľa druhu, územia zdravotníckeho zariadenia a veku plodu	48

Potratty podľa druhu, veku a hmotnosti plodu (tuzemky)	50
Potratty podľa druhu, kraja trvalého bydliska ženy a počtu doterajších pôrodov (tuzemky)	53
Potratty podľa druhu, kraja trvalého bydliska a počtu doterajších umelých prerušení tehotenstva (tuzemky)	55
Potratty podľa druhu, kraja trvalého bydliska ženy a počtu doterajších spontánnych potratov (tuzemky)	57
Potratty podľa druhu, kraja trvalého bydliska a vekovej skupiny u žien doteraz bez potratu a pôrodu (tuzemky)	59
Potratty podľa druhu a vekovej skupiny u žien doteraz bez pôrodu a s aspoň jedným UPT (tuzemky)	62
Potratty podľa druhu a vekovej skupiny u žien doteraz bez pôrodu a s aspoň jedným spontánnym potratom (tuzemky)	64
Potratty podľa druhu a vekovej skupiny u žien doteraz s aspoň jedným pôrodom a jedným UPT (tuzemky)	65
Potratty podľa druhu, okresu trvalého bydliska a užívania vnútromaternicovej antikoncepcie (tuzemky)	66
Potratty podľa druhu a kraja zdravotníckeho zariadenia	69

Content

<i>Preface</i>	9
<i>Trend in abortions in Slovakia within years 1960 – 2010 (graph)</i>	11
<i>Trend in number of live birth children and IA within years 1960 – 2010 (graph)</i>	11
<i>Trend in abortions within years 1960 – 2010</i>	12
<i>Trend in abortions and IA per 100 births within years 1960 – 2010 (graph)</i>	14
<i>Trend in abortions and IA per 100 terminated pregnancies within years 1992 – 2010 (graph)</i>	14
<i>Abortions according to the type and territory of permanent address in the SR (residents)</i>	15
<i>Trend in number of abortions per 1 000 population within years 1960 – 2010 (graph)</i>	18
<i>Trend in number of induced abortions per 100 abortions within years 1960 – 2010 (graph)</i>	18
<i>Abortions according to the type and territory of permanent address in the SR (residents)</i>	19
<i>Number of IA according to age of female in the Slovak Republic (graph)</i>	22
<i>Abortions according to the type and age of female (residents)</i>	23
<i>Abortions according to the type, permanent address and number of live birth children before abortion (residents)</i>	32
<i>Abortions according to the type, number of live birth children before abortion and age group of female (residents)</i>	36
<i>Abortions according to the type, territory of permanent address of female (residents)</i>	40
<i>Abortions according to the type, territory of permanent address and educational attainment of female (residents)</i>	42
<i>Abortions according to the type and age of fetus (residents)</i>	46
<i>Trend of number of IA according to female age (graph)</i>	47

<i>Abortions according to the type, health facility territory and fetus age</i>	48
<i>Abortions according to the type, age and weight of fetus (residents)</i>	50
<i>Abortions according to the type, region of permanent address of female and number of deliveries to date (residents)</i>	53
<i>Abortions according to the type, region of permanent address and number of induced abortions to date (residents)</i>	55
<i>Abortions according to the type, region of permanent address of female and number of spontaneous abortions to date (residents)</i>	57
<i>Abortions according to the type, region of permanent address and age group of females without abortion and delivery to date (residents)</i>	59
<i>Abortions according to the type and age group of females without delivery and at least with one induced abortion to date (residents)</i>	62
<i>Abortions according to the type and age group of females without delivery to date and at least with one spontaneous abortion (residents)</i>	64
<i>Abortions according to the type and age group of females at least with one delivery and one IA to date (residents)</i>	65
<i>Abortions according to the type, district of permanent address and using intrauterine contraception (residents)</i>	66
<i>Abortions according to the type and region of health facility</i>	69

Úvod

Odbornej verejnosti predkladáme publikáciu Potraty v SR 2010, ktorá vychádza v edícii Zdravotnícka štatistika. Publikácia bola prvýkrát vydaná v roku 1960 v spolupráci s ÚZIS Praha, ktorá až do roku 1992 zahŕňala federálne údaje rozdelené na Českú a Slovenskú republiku.

Podkladom na spracovanie štatistických údajov obsiahnutých v predkladanej publikácii je formulár hlásenia *Žiadosť o umelé prerušenie tehotenstva a hlásenie potratu Z* (MZ SR) 7-12.

Povinnému hláseniu podliehajú všetky druhy potratov – spontánne (v minulosti používaný názov samovoľné), umelé prerušenia tehotenstva (UPT) a ostatné potraty vrátane prípadov ukončenia mimomaternicového tehotenstva vykonané v zdravotníckych zariadeniach (štátnych a neštátnych) v SR. Žiadosti o umelé prerušenie tehotenstva, ktoré neboli realizované, nepodliehajú hláseniu.

Povinnosť hlásiť všetky druhy potratov vyplýva z platných legislatívnych noriem. Zber hlásení a spracovanie za rezort zdravotníctva v rámci štátneho informačného systému (ŠIS) vykonáva Národné centrum zdravotníckych informácií (NCZI, SR), ktoré tiež zabezpečuje v mesačnej periodicite prípravu a kontrolu sledovaných údajov a odovzdanie dátových súborov ŠÚ SR na účely demografickej štatistiky.

Problém sledovania mimomaternicových tehotenstiev sa od roku 1958 rieši takto:

- v rokoch 1958 – 1986 sa mimomaternicové tehotenstvá neevidovali v potratoch,
- v rokoch 1987 – 1989 boli mimomaternicové tehotenstvá zahrnuté do skupiny UPT,
- od roku 1990 – 1996 boli mimomaternicové tehotenstvá zahrnuté len v počte potratov spolu.

Od roku 1997 na základe metodických zmien bola úprava triedenia „Druhu potratu“ na: spontánny, legálne UPT do 8. týždňa, legálne UPT od 9. do 12. týždňa, legálne UPT od 13. do 24. týždňa, mimomaternicové tehotenstvo, iný potrat, v ktorom sú zahrnuté napr. Missed abortion, Mola hydatidosa (Missed abortion, Mola hydatidosa boli zahrnuté v tejto položke už od roku 1994) a nelegálne UPT. Takto sú vypracované prvé 3 tabuľky.

Vo vývojovej tabuľke 1 nie sú započítané mimomaternicové tehotenstvá. Táto tabuľka je vypracovaná pre gynekológov na účely medzinárodného porovnávania.

Publikácia obsahuje vývojové rady vybraných údajov za roky 1960 – 2010 v SR a podľa krajov a okresov za rok 2010.

Väčšia časť tabuliek poskytuje údaje o potratoch podľa územného členenia trvalého bydliska ženy (trvalé bydlisko v SR). Výnimku tvoria tabuľky 10 a 20, v ktorých sú údaje podľa územného členenia zdravotníckeho zariadenia, v ktorom bol potrat vykonaný.

V roku 2010 bolo zaznamenaných 17 219 potratov (vrátane mimomaternicových tehotenstiev), o 716 menej ako v predchádzajúcom roku. V prepočte na 100 narodených detí to predstavuje 28,4 % a na 1 000 žien v reprodukčnom veku (15 – 49 rokov) 12,2 ‰. V roku 2010 bolo vykonaných 9 299 umelých prerušení tehotenstva (UPT), čo predstavuje pokles o 671 oproti roku 2009. Zo zdravotných dôvodov bolo vykonaných 1 125 UPT.

Preface

Hereby we introduce *Abortions in the Slovak Republic 2010* – A publication dedicated for the professional public released in the edition *Health Statistics*. First time it was published in 1960 under cooperation with Institute for Health Information and Statistics in Prague, which covered federal data split to Czech and Slovak Republics up to 1992.

Base for processing statistical data contained in given publication is the template Request for induced interruption of pregnancy and abortion report Z (MZ SR) 7-12.

All sorts of abortions are liable to mandatory reporting – spontaneous (self-acting in the past), legally induced abortions (LIA), and other abortions including cases of terminated ectopic pregnancies performed in health care facilities (state-owned or private) in SR. Requests for legally induced abortions (LIA) which were not accorded are not liable to reporting.

The duty to report all sorts of abortions is resulting from valid legal standards. Collection of reports and processing on behalf of the health service in frame of the State Information System is performed by the National Health Information Centre, which assures on a monthly basis the preparation and checking of monitored data, and handing over the data files to the Statistical Office of SR for the purpose of demographic statistics.

The issue of ectopic pregnancies since 1958 has been solved as follows:

- in period 1958 – 1986 ectopic pregnancies were not reported among abortions,
- in period 1987 – 1989 ectopic pregnancies were included to the group of LIA,
- in period 1990 – 1996 ectopic pregnancies were included to the total abortions.

Since 1997 based on methodical changes the "Sort of abortion" was adjusted as follows: spontaneous, legal LIA up to 8th week, legal LIA from 9th to 12th week, legal LIA from 13th to 24th week, ectopic pregnancy, other abortion, including e.g. missed abortion, hydatidiform mole (missed abortion, hydatidiform mole were included to this item already since 1994), and illegal LIA. All tables starting with 3 are processed in this term.

The evolutional Table 1 does not include ectopic pregnancies. This table is dedicated for the gynecologists for the sake of international comparison.

The publication contains development rows of selected data of the period 1960 – 2010 in SR, and data by counties and districts in 2010.

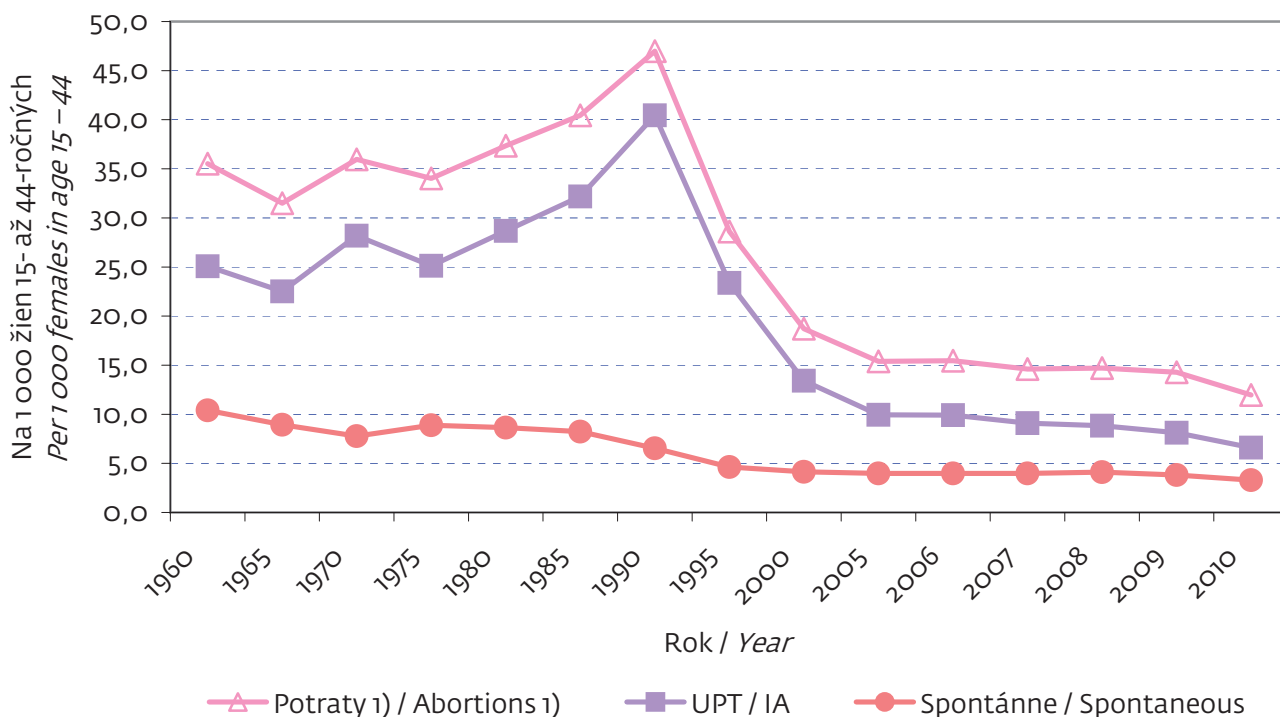
Major part of tables provides data on abortions by territorial split of mother's residence (permanent address in SR) except Tables 10 and 20, where data are sorted by territorial reference of the abortion performing care facility.

17 219 abortions were performed in 2010 (including ectopic pregnancies), which is by 716 less than in the year before. Calculated to 100 live born children it represents 28,4 % and 12,2 ‰ per 1 000 females in reproductive age (15 – 49). 9 299 induced interruptions (LIA) were performed in 2010 which represents a decrease by 671 compared with 2009. 1 125 LIA were performed from medical reasons.

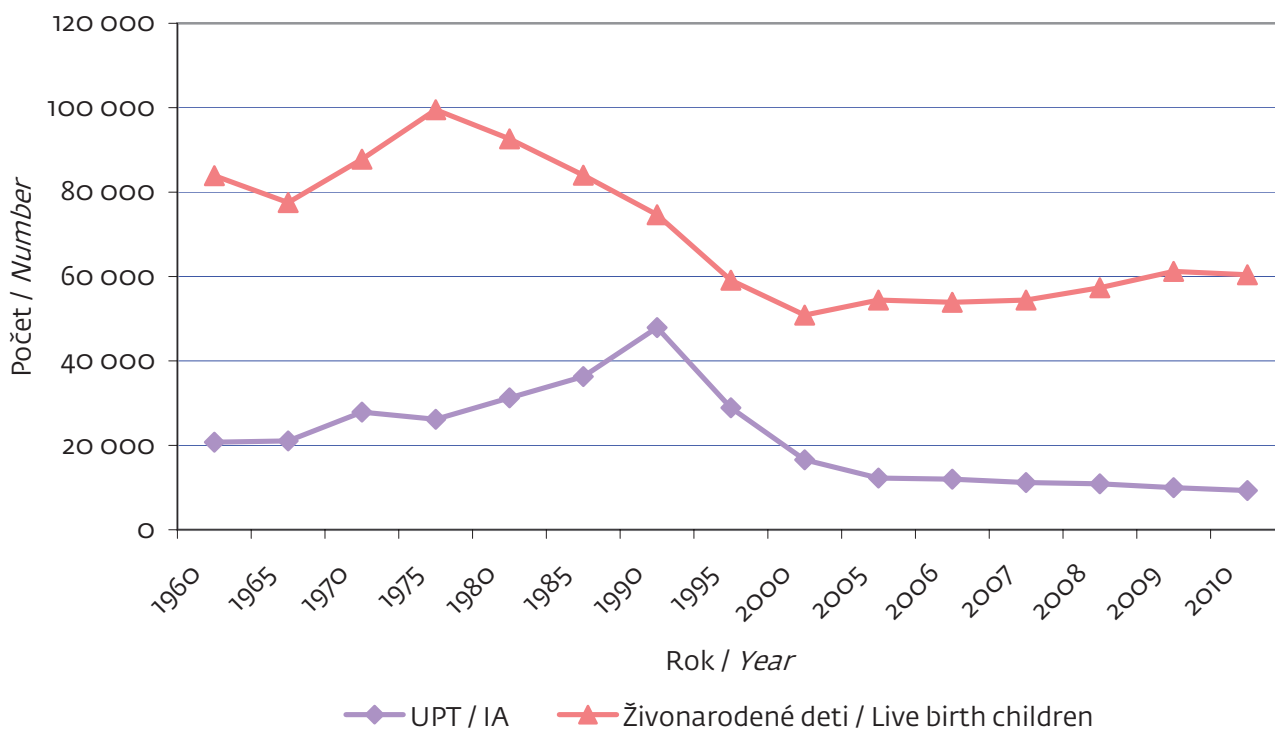
VYSVETLENIE SYMBOLOV

CLARIFICATION OF SYMBOLS

Ležatá čiarka <i>Macron</i>	(–)	v tabuľke na mieste čísla znamená, že sa jav nevyskytoval	<i>in the place of a number denotes that the phenomenon did not occur</i>
Nula <i>Zero</i>	(0,0; 0,00)	znamená viac ako nulu, ale menej ako najmenšiu jednotku vyjadriteľnú v tabuľke	<i>denotes the magnitude more than zero but less than the least unit expressible in the table</i>
Bodka <i>Dot</i>	(.)	na mieste čísla znamená, že údaj nie je k dispozícii alebo je nespoľahlivý	<i>in the place of a number denotes that figure is not available or reliable</i>
Ležatý krížik <i>Cross italic</i>	(x)	znamená, že zápis nie je možný z logických dôvodov	<i>means that the entry is not possible for logical reasons</i>
Znak zlomu <i>Break symbol</i>	(↯)	znamená prerušenie porovnateľnosti časového radu z metodických alebo iných dôvodov	<i>means that the comparability of data series is disconnected due to methodology or another reasons</i>

G1 VÝVOJ POTRATOV ¹⁾ NA SLOVENSKU V ROKOCH 1960 AŽ 2010TREND IN ABORTIONS ¹⁾ IN SLOVAKIA WITHIN YEARS 1960 – 2010¹⁾ počet mimomaternicových tehotenstiev nie je zahrnutý do počtu potratov¹⁾ number of extrauterine pregnancies is not included in number of abortions**G2 VÝVOJ POČTU ŽIVONARODENÝCH DEŤÍ A UPT V ROKOCH 1960 AŽ 2010**

TREND IN NUMBER OF LIVE BIRTH CHILDREN AND IA WITHIN YEARS 1960 – 2010



T 1 VÝVOJ POTRATOV V ROKOCH 1960 AŽ 2010

TREND IN ABORTIONS WITHIN YEARS 1960 – 2010

začatie

Beginning of table

Rok Year	Počet potratov ¹⁾ / Number of abortions ¹⁾				Potraty ¹⁾ / Abortions ¹⁾		Zo 100 ukončených tehotenstiev bolo potratov ¹⁾ From 100 terminated pregnancies abortions ¹⁾ were	Zo 100 potratov ¹⁾ bolo UPT From 100 abortions ¹⁾ IA were
	spolu total	UPT IA	spontánných spontaneous	ostatných other	na 1 000 obyvateľov per 1 000 inhabitants	na 100 živonarodených per 100 live births		
1960	29 389	20 738	8 599	52	7,4	35,0	.	70,6
1965	29 417	21 037	8 351	29	6,7	37,9	.	71,5
1970	35 565	27 873	7 691	1	7,9	40,5	.	78,4
1975	35 437	26 160	9 263	14	7,5	35,6	.	73,8
1980	40 691	31 240	9 421	30	8,2	43,9	.	76,8
1985	45 594	36 283	9 272	39	8,8	54,3	.	79,6
1990	55 640	47 901	7 739	–	10,5	74,5	.	86,1
1995	35 348	28 887	5 716	745	6,6	59,8	36,5	81,7
2000	23 133	16 580	5 125	1 427	4,3	45,5	29,5	71,7
2001	22 386	15 899	4 766	1 721	4,2	43,3	30,4	71,0
2002	21 735	15 301	4 759	1 675	4,0	40,4	29,9	70,4
2003	20 793	14 159	4 937	1 697	3,9	38,6	28,7	68,1
2004	19 734	13 146	4 768	1 820	3,7	36,7	26,9	66,6
2005	18 953	12 261	4 905	1 787	3,5	34,8	25,9	64,7
2006	18 676	11 971	4 811	1 894	3,5	34,6	25,8	64,1
2007	17 974	11 189	4 894	1 891	3,3	33,0	24,9	62,3
2008	18 089	10 869	5 058	2 162	3,3	31,4	24,0	60,1
2009	17 553	9 970	4 695	2 888	3,2	28,7	22,5	56,8
2010	16 835	9 299	4 637	2 899	3,1	27,9	22,0	55,2

¹⁾ počet mimomaternicových tehotenstiev nie je zahrnutý do počtu potratov /
number of extrauterine pregnancies is not included in number of abortions

roky 1958 až 1962 podľa zákona SNR č. 68/1957 Zb. / Years 1958 – 1962 according to act of the NC No 68/1957 Corpus Juris

roky 1963 až 1986 nové predpisy o vykonávaní interrupcií k zákonu SNR č. 68/1957 Zb. /

years 1963 – 1986 new regulations on abortions carrying out to act of the NC No 68/1957 Corpus Juris

roky 1987 až doteraz podľa zákona SNR č. 73/1986 Zb. / years 1987 until now according to act of the NC No 73/1986 Corpus Juris

počet ukončených tehotenstiev = počet pôrodov + počet potratov /

number of finished pregnancies = number of deliveries + number of abortions

T 1 VÝVOJ POTRATOV V ROKOCH 1960 AŽ 2010

TREND IN ABORTIONS WITHIN YEARS 1960 – 2010

dokončenie

End of table

Rok Year	Potraty ¹⁾ na 1 000 žien v reprodukčnom veku ²⁾ <i>Abortions ¹⁾ per 1 000 women in reproductive age ²⁾</i>			UPT IA		Zo 100 ukončených tehotenstiev bolo UPT <i>From 100 terminated pregnancies IA were</i>	Zo 100 UPT bolo <i>From 100 of IA were</i>	
	spolu total	UPT IA	spontánne spontaneous	na 1 000 obyvateľov per 1 000 inhabitants	na 100 narodených per 100 births		legálnych UPT do 8. týždňa legal IA till eighth week	zo zdravotných dôvodov due to health reasons
1960	35,5	25,1	10,4	5,2	24,5	.	.	12,7
1965	31,5	22,5	8,9	4,8	26,9	.	.	23,3
1970	36,0	28,2	7,8	6,2	31,5	.	.	22,7
1975	34,0	25,1	8,9	5,5	26,1	.	.	19,0
1980	37,3	28,7	8,6	6,3	33,5	.	.	15,9
1985	40,4	32,2	8,2	7,0	43,0	.	.	15,9
1990	47,0	40,5	6,5	9,0	63,9	.	77,6	9,0
1995	28,6	23,4	4,6	5,4	48,7	29,8	72,6	16,2
2000	18,7	13,4	4,1	3,1	32,5	21,2	73,8	16,5
2001	18,1	12,9	3,9	2,9	30,6	21,6	74,2	16,0
2002	17,6	12,4	3,9	2,8	28,4	21,1	72,1	16,0
2003	16,9	11,5	4,0	2,6	26,2	19,5	72,3	16,4
2004	16,1	10,7	3,9	2,4	24,4	17,9	72,1	17,2
2005	15,4	10,0	4,0	2,3	22,4	16,7	70,7	16,2
2006	15,5	9,9	4,0	2,2	22,1	16,5	69,8	15,4
2007	14,6	9,1	4,0	2,1	20,5	15,5	69,1	16,4
2008	14,7	8,8	4,1	2,0	18,9	14,4	68,4	15,9
2009	12,4	7,0	3,3	1,8	16,2	12,8	67,3	13,3
2010	12,0	6,6	3,3	1,7	15,3	12,2	68,1	12,1

¹⁾ počet mimomaternicových tehotenstiev nie je zahrnutý do počtu potratov /
number of extrauterine pregnancies is not included in number of abortions

²⁾ reprodukčný vek: počet žien k 1. 7. b. r. vo veku 15 až 49 rokov /

reproductive age: number of women as of 1. July, current year, aged 15 – 49 years

roky 1958 až 1962 podľa zákona SNR č. 68/1957 Zb. / *years 1958 – 1962 according to act of the NC No 68/1957 Corpus Juris*

roky 1963 až 1986 nové predpisy o vykonávaní interrupcií k zákonu SNR č. 68/1957 Zb. /

years 1963 – 1986 new regulations on abortions carrying out to act of the NC No 68/1957 Corpus Juris

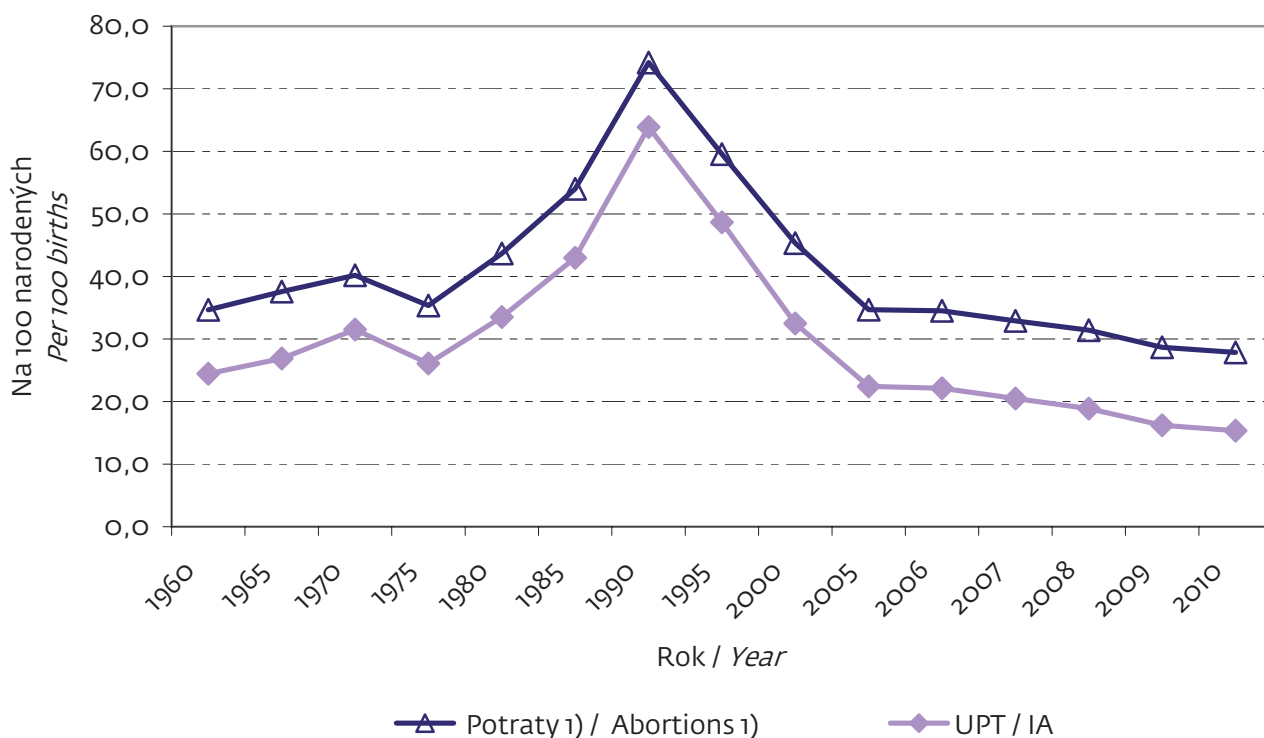
roky 1987 až doteraz podľa zákona SNR č. 73/1986 Zb. / *years 1987 until now according to act of the NC No 73/1986 Corpus Juris*

počet ukončených tehotenstiev = počet pôrodov + počet potratov /

number of finished pregnancies = number of deliveries + number of abortions

G 3 VÝVOJ POTRATOV ¹⁾ A UPT NA 100 NARODENÝCH V ROKOCH 1960 AŽ 2010

TREND IN ABORTIONS ¹⁾ AND IA PER 100 BIRTHS WITHIN YEARS 1960 – 2010

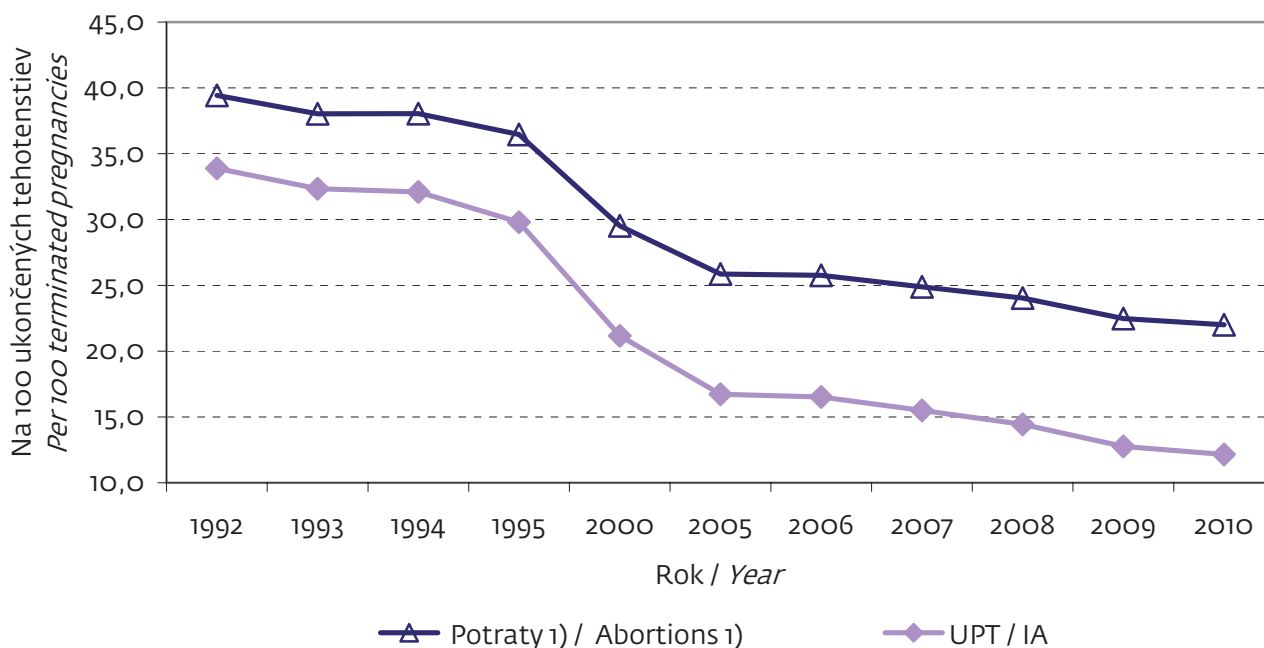


¹⁾ počet mimomaternicových tehotenstiev nie je zahrnutý do počtu potratov

¹⁾ number of extrauterine pregnancies is not included in number of abortions

G 4 VÝVOJ POTRATOV ¹⁾ A UPT NA 100 UKONČENÝCH TEHOTENSTIEV V ROKOCH 1992 AŽ 2010

TREND IN ABORTIONS ¹⁾ AND IA PER 100 TERMINATED PREGNANCIES WITHIN YEARS 1992 – 2010



¹⁾ počet mimomaternicových tehotenstiev nie je zahrnutý do počtu potratov

¹⁾ number of extrauterine pregnancies is not included in number of abortions

T 2 POTRATY PODĽA DRUHU A ÚZEMIA TRVALÉHO BYDLISKA V SR (TUZEMKY)ABORTIONS ACCORDING TO THE TYPE AND TERRITORY OF PERMANENT ADDRESS
IN THE SR (RESIDENTS)

začatie

Beginning of table

Územie trvalého bydliska Territory of permanent address	Potraty spolu Abortions total	Spontánne potraty Spontaneous abortions	Umelé prerušenie tehotenstva Induced abortion						Iné potraty Other abortions	Mimo-maternicové tehotenstvá Extrauterine pregnancies
			legálne do 8. týždňa legal till eighth week	legálne od 9. do 12. týždňa legal since ninth till twelfth week	spolu do 12. týždňa total till twelfth week	z toho zo zdravotných dôvodov of which due to health reasons	legálne od 13. do 24. týždňa legal since thirteenth till twenty fourth week	UPT spolu IA total		
Slovenská republika	17 219	4 637	6 334	2 747	9 081	1 125	218	9 299	2 899	384
Bratislavský kraj	1 918	479	716	342	1 058	104	27	1 085	323	31
Bratislava I	132	34	56	17	73	6	2	75	20	3
Bratislava II	327	80	132	54	186	18	4	190	51	6
Bratislava III	190	33	90	31	121	11	4	125	30	2
Bratislava IV	250	50	93	53	146	19	4	150	48	2
Bratislava V	444	145	151	65	216	9	8	224	67	8
Malacky	272	62	87	61	148	19	2	150	58	2
Pezinok	132	39	44	26	70	11	2	72	20	1
Senec	171	36	63	35	98	11	1	99	29	7
Trnavský kraj	1 904	540	686	317	1 003	125	28	1 031	295	38
Dunajská Streda	564	109	288	93	381	39	12	393	50	12
Galanta	370	141	97	45	142	26	3	145	74	10
Hlohovec	97	24	31	24	55	4	2	57	15	1
Piešťany	119	57	28	9	37	15	2	39	22	1
Senica	129	21	50	30	80	12	2	82	24	2
Skalica	218	65	67	42	109	7	2	111	39	3
Trnava	407	123	125	74	199	22	5	204	71	9
Trenčiansky kraj	1 604	309	580	246	826	83	24	850	389	56
Bánovce nad Bebravou	109	23	32	13	45	7	1	46	37	3
Ilava	157	23	44	23	67	5	3	70	51	13
Myjava	84	13	39	6	45	5	1	46	22	3
Nové Mesto nad Váhom	157	27	54	26	80	6	4	84	43	3
Partizánske	124	28	44	19	63	4	1	64	28	4
Považská Bystrica	160	45	51	21	72	9	3	75	34	6
Prievidza	411	86	162	60	222	26	4	226	86	13
Púchov	173	28	89	25	114	11	1	115	27	3

T 2 POTRATY PODĽA DRUHU A ÚZEMIA TRVALÉHO BYDLISKA V SR (TUZEMKY)ABORTIONS ACCORDING TO THE TYPE AND TERRITORY OF PERMANENT ADDRESS
IN THE SR (RESIDENTS)

1. pokračovanie

1st continuation

Územie trvalého bydliska	Potraty spolu	Spon-tánne potraty	Umelé prerušenie tehotenstva						Iné potraty	Mimo-mater-nicové teho-tenstvá
			legálne do 8. týždňa	legálne od 9. do 12. týždňa	spolu do 12. týždňa	z toho zo zdra-votných dôvodov	legálne od 13. do 24. týždňa	UPT spolu		
Trenčín	229	36	65	53	118	10	6	124	61	8
Nitriansky kraj	2 363	564	946	421	1 367	187	28	1 395	348	56
Komárno	406	133	164	73	237	50	6	243	21	9
Levice	600	92	282	115	397	43	2	399	96	13
Nitra	479	113	182	115	297	21	5	302	59	5
Nové Zámky	458	100	154	62	216	39	8	224	114	20
Šaľa	180	62	59	27	86	16	4	90	25	3
Topoľčany	173	52	74	12	86	11	3	89	27	5
Zlaté Moravce	67	12	31	17	48	7	–	48	6	1
Žilinský kraj	2 012	669	623	316	939	124	27	966	315	62
Bytča	65	25	15	4	19	3	2	21	16	3
Čadca	240	89	51	42	93	11	2	95	39	17
Dolný Kubín	112	43	36	10	46	8	3	49	17	3
Kysucké Nové Mesto	81	21	27	11	38	3	1	39	17	4
Liptovský Mikuláš	339	119	138	56	194	19	6	200	10	10
Martin	327	99	111	85	196	37	4	200	25	3
Námestovo	130	63	26	7	33	4	1	34	29	4
Ružomberok	162	77	52	16	68	14	1	69	15	1
Turčianske Teplice	19	2	7	7	14	2	1	15	2	–
Tvrdošín	78	26	19	8	27	3	–	27	24	1
Žilina	459	105	141	70	211	20	6	217	121	16
Bansko-bystrický kraj	2 282	523	978	429	1 407	200	21	1 428	278	53
Banská Bystrica	310	82	112	50	162	23	2	164	55	9
Banská Štiavnica	63	19	25	12	37	1	–	37	5	2
Brezno	227	39	103	40	143	26	1	144	38	6
Detva	55	15	25	8	33	4	–	33	5	2
Krupina	47	10	20	7	27	2	1	28	8	1
Lučenec	383	109	147	86	233	35	8	241	24	9
Poltár	53	5	27	13	40	9	1	41	6	1
Revúca	165	28	84	32	116	16	2	118	17	2

T 2 POTRATY PODĽA DRUHU A ÚZEMIA TRVALÉHO BYDLISKA V SR (TUZEMKY)ABORTIONS ACCORDING TO THE TYPE AND TERRITORY OF PERMANENT ADDRESS
IN THE SR (RESIDENTS)

dokončenie

End of table

Territory of permanent address	Abortions total	Spontaneous abortions	Induced abortion						Other abortions	Extrauterine pregnancies
			legal till eighth week	legal since ninth till twelfth week	total till twelfth week	of which due to health reasons	legal since thirteenth till twenty fourth week	IA total		
Rimavská Sobota	401	86	177	80	257	48	–	257	52	6
Veľký Krtíš	75	10	37	18	55	5	1	56	7	2
Zvolen	289	56	126	51	177	14	3	180	45	8
Žarnovica	54	19	25	3	28	3	–	28	6	1
Žiar nad Hronom	160	45	70	29	99	14	2	101	10	4
Prešovský kraj	2 267	821	642	256	898	107	30	928	471	47
Bardejov	163	94	30	9	39	2	2	41	26	2
Humenné	153	40	41	28	69	12	1	70	43	–
Kežmarok	223	128	38	14	52	6	4	56	36	3
Levoča	129	33	42	29	71	7	7	78	17	1
Medzilaborce	26	10	6	1	7	2	1	8	8	–
Poprad	381	92	137	59	196	17	–	196	83	10
Prešov	541	201	183	38	221	24	8	229	97	14
Sabinov	62	41	8	5	13	4	–	13	7	1
Snina	96	19	32	21	53	5	2	55	18	4
Stará Ľubovňa	124	89	5	7	12	2	2	14	16	5
Stropkov	42	9	12	2	14	2	–	14	18	1
Svidník	92	19	33	7	40	6	–	40	31	2
Vranov nad Topľou	235	46	75	36	111	18	3	114	71	4
Košický kraj	2 869	732	1 163	420	1 583	195	33	1 616	480	41
Gelnica	106	29	34	18	52	9	4	56	19	2
Košice I	274	86	119	27	146	21	4	150	37	1
Košice II	342	117	142	34	176	23	5	181	40	4
Košice III	87	24	45	6	51	3	2	53	7	3
Košice IV	224	54	118	17	135	14	2	137	33	–
Košice-okolie	430	98	206	65	271	36	5	276	51	5
Michalovce	341	80	122	54	176	22	2	178	78	5
Rožňava	252	36	106	53	159	24	–	159	53	4
Sobrance	75	32	23	9	32	2	1	33	8	2
Spišská Nová Ves	382	94	112	82	194	20	4	198	82	8
Trebišov	356	82	136	55	191	21	4	195	72	7

G 5 VÝVOJ POČTU POTRATOV ¹⁾ NA 1 000 OBYVATEĽOV V ROKOCH 1960 – 2010

TREND IN NUMBER OF ABORTIONS ¹⁾ PER 1 000 POPULATION WITHIN YEARS 1960 – 2010

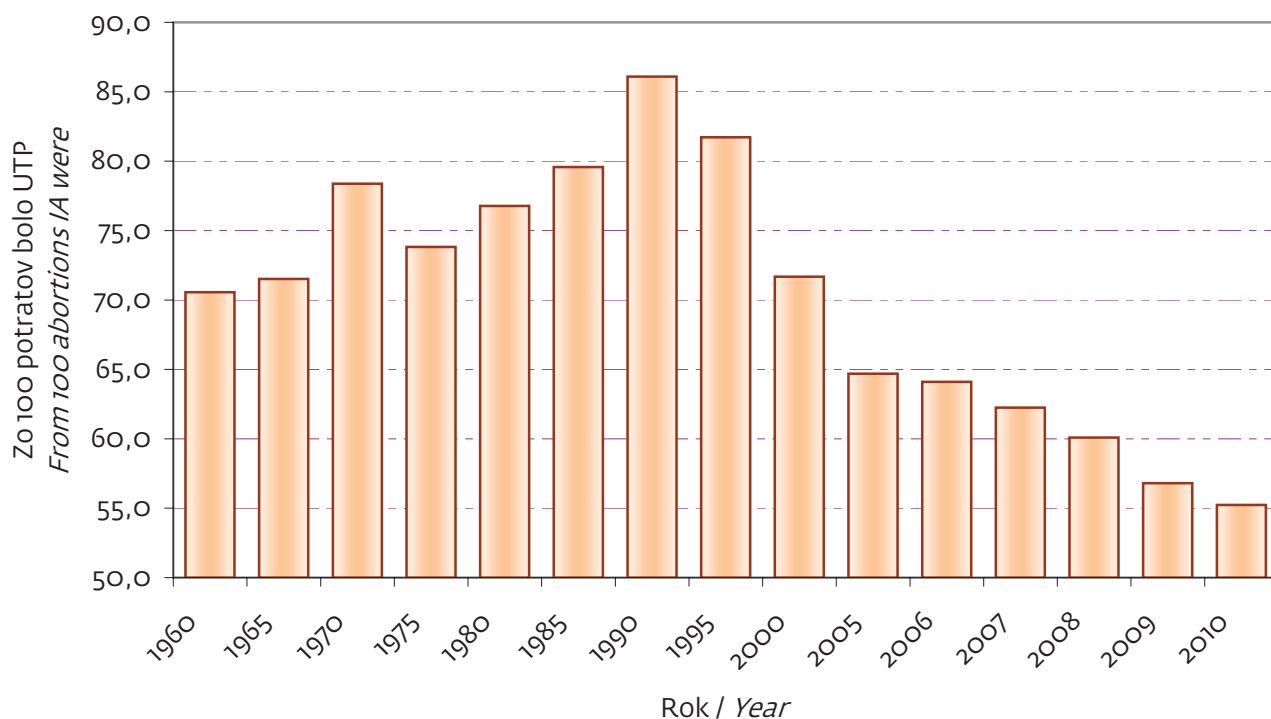


¹⁾ počet mimomaternicových tehotenstiev nie je zahrnutý do počtu potratov

¹⁾ number of extrauterine pregnancies is not included in number of abortions

G 6 VÝVOJ POČTU UPT NA 100 POTRATOV ¹⁾ V ROKOCH 1960 – 2010

TREND IN NUMBER OF INDUCED ABORTIONS PER 100 ABORTIONS ¹⁾ WITHIN YEARS 1960 – 2010



¹⁾ počet mimomaternicových tehotenstiev nie je zahrnutý do počtu potratov

¹⁾ number of extrauterine pregnancies is not included in number of abortions

T 3 POTRATOVOSŤ PODĽA ÚZEMIA TRVALÉHO BYDLISKA V SR (TUZEMKY)

ABORTIONS ACCORDING TO THE TYPE AND TERRITORY OF PERMANENT ADDRESS IN THE SR (RESIDENTS)

začatie

Beginning of table

Územie trvalého bydliska Territory of permanent address	Potraty na 1 000 žien v reprodukčnom veku Abortions per 1 000 women in reproductive age			UPT na 100 potratov IA per 100 abortions	Zo 100 UPT From 100 IA	
	spontánne spontaneous	UPT IA	spolu vrátane mimoma- ternicových tehotenstiev total including extrauterine pregnancies		legálnych UPT do 8. týždňa legal IA till eighth week	UPT zo zdravotných dôvodov IA due to health reasons
Slovenská republika	3,3	6,6	12,2	54,0	68,1	12,1
Bratislavský kraj	2,9	6,6	11,6	56,6	66,0	9,6
Bratislava I	3,7	8,2	14,4	56,8	74,7	8,0
Bratislava II	2,7	6,4	11,0	58,1	69,5	9,5
Bratislava III	2,1	7,9	11,9	65,8	72,0	8,8
Bratislava IV	1,9	5,6	9,4	60,0	62,0	12,7
Bratislava V	4,6	7,1	14,0	50,5	67,4	4,0
Malacky	3,4	8,2	14,9	55,1	58,0	12,7
Pezinok	2,5	4,6	8,3	54,5	61,1	15,3
Senec	2,0	5,6	9,7	57,9	63,6	11,1
Trnavský kraj	3,7	7,0	12,9	54,1	66,5	12,1
Dunajská Streda	3,5	12,5	17,9	69,7	73,3	9,9
Galanta	5,6	5,7	14,6	39,2	66,9	17,9
Hlohovec	2,1	4,9	8,4	58,8	54,4	7,0
Piešťany	3,5	2,4	7,3	32,8	71,8	38,5
Senica	1,3	5,1	8,0	63,6	61,0	14,6
Skalica	5,2	8,8	17,4	50,9	60,4	6,3
Trnava	3,7	6,1	12,1	50,1	61,3	10,8
Trenčiansky kraj	2,0	5,5	10,4	53,0	68,2	9,8
Bánovce nad Bebravou	2,3	4,6	11,0	42,2	69,6	15,2
Ilava	1,4	4,4	9,9	44,6	62,9	7,1
Myjava	1,9	6,7	12,1	54,8	84,8	10,9
Nové Mesto nad Váhom	1,7	5,4	10,1	53,5	64,3	7,1
Partizánske	2,4	5,4	10,4	51,6	68,8	6,3
Považská Bystrica	2,6	4,4	9,3	46,9	68,0	12,0
Prievidza	2,4	6,3	11,4	55,0	71,7	11,5
Púchov	2,4	9,7	14,6	66,5	77,4	9,6
Trenčín	1,2	4,3	8,0	54,1	52,4	8,1
Nitriansky kraj	3,1	7,7	13,1	59,0	67,8	13,4
Komárno	4,9	9,0	15,1	59,9	67,5	20,6
Levice	3,1	13,4	20,1	66,5	70,7	10,8
Nitra	2,6	7,1	11,2	63,0	60,3	7,0

T 3 POTRATOVOSŤ PODĽA ÚZEMIA TRVALÉHO BYDLISKA V SR (TUZEMKY)

ABORTIONS ACCORDING TO THE TYPE AND TERRITORY OF PERMANENT ADDRESS IN THE SR (RESIDENTS)

1. pokračovanie

1st continuation

Územie trvalého bydliska	Potraty na 1 000 žien v reprodukčnom veku			UPT na 100 potratov	Zo 100 UPT	
	spontánne	UPT	spolu vrátane mimomaternicových tehotenstiev		legálnych UPT do 8. týždňa	UPT zo zdravotných dôvodov
Nové Zámky	2,7	6,1	12,4	48,9	68,8	17,4
Šaľa	4,3	6,3	12,6	50,0	65,6	17,8
Topoľčany	2,7	4,7	9,1	51,4	83,1	12,4
Zlaté Moravce	1,1	4,5	6,2	71,6	64,6	14,6
Žilinský kraj	3,7	5,3	11,1	48,0	64,5	12,8
Bytča	3,1	2,6	8,1	32,3	71,4	14,3
Čadca	3,7	3,9	9,9	39,6	53,7	11,6
Dolný Kubín	4,1	4,7	10,7	43,8	73,5	16,3
Kysucké Nové Mesto	2,4	4,4	9,1	48,1	69,2	7,7
Liptovský Mikuláš	6,4	10,7	18,1	59,0	69,0	9,5
Martin	3,9	7,8	12,8	61,2	55,5	18,5
Námestovo	4,0	2,1	8,2	26,2	76,5	11,8
Ružomberok	5,1	4,6	10,8	42,6	75,4	20,3
Turčianske Teplice	0,5	3,6	4,6	78,9	46,7	13,3
Tvrdošín	2,8	2,9	8,3	34,6	70,4	11,1
Žilina	2,5	5,2	11,1	47,3	65,0	9,2
Banskobystrický kraj	3,1	8,5	13,6	62,6	68,5	14,0
Banská Bystrica	2,8	5,5	10,4	52,9	68,3	14,0
Banská Štiavnica	4,4	8,6	14,6	58,7	67,6	2,7
Brezno	2,4	8,9	14,1	63,4	71,5	18,1
Detva	1,8	4,0	6,6	60,0	75,8	12,1
Krupina	1,8	4,9	8,3	59,6	71,4	7,1
Lučenec	5,8	12,9	20,5	62,9	61,0	14,5
Poltár	0,9	7,3	9,5	77,4	65,9	22,0
Revúca	2,8	11,6	16,2	71,5	71,2	13,6
Rimavská Sobota	4,1	12,2	19,1	64,1	68,9	18,7
Veľký Krtíš	0,8	4,8	6,4	74,7	66,1	8,9
Zvolen	3,2	10,3	16,5	62,3	70,0	7,8
Žarnovica	2,8	4,2	8,0	51,9	89,3	10,7
Žiar nad Hronom	3,7	8,4	13,2	63,1	69,3	13,9
Prešovský kraj	3,9	4,4	10,8	40,9	69,2	11,5
Bardejov	4,7	2,1	8,2	25,2	73,2	4,9
Humenné	2,4	4,2	9,1	45,8	58,6	17,1
Kežmarok	7,1	3,1	12,4	25,1	67,9	10,7
Levoča	3,8	9,1	15,0	60,5	53,8	9,0

T 3 POTRATOVOSŤ PODĽA ÚZEMIA TRVALÉHO BYDLISKA V SR (TUZEMKY)

ABORTIONS ACCORDING TO THE TYPE AND TERRITORY OF PERMANENT ADDRESS IN THE SR (RESIDENTS)

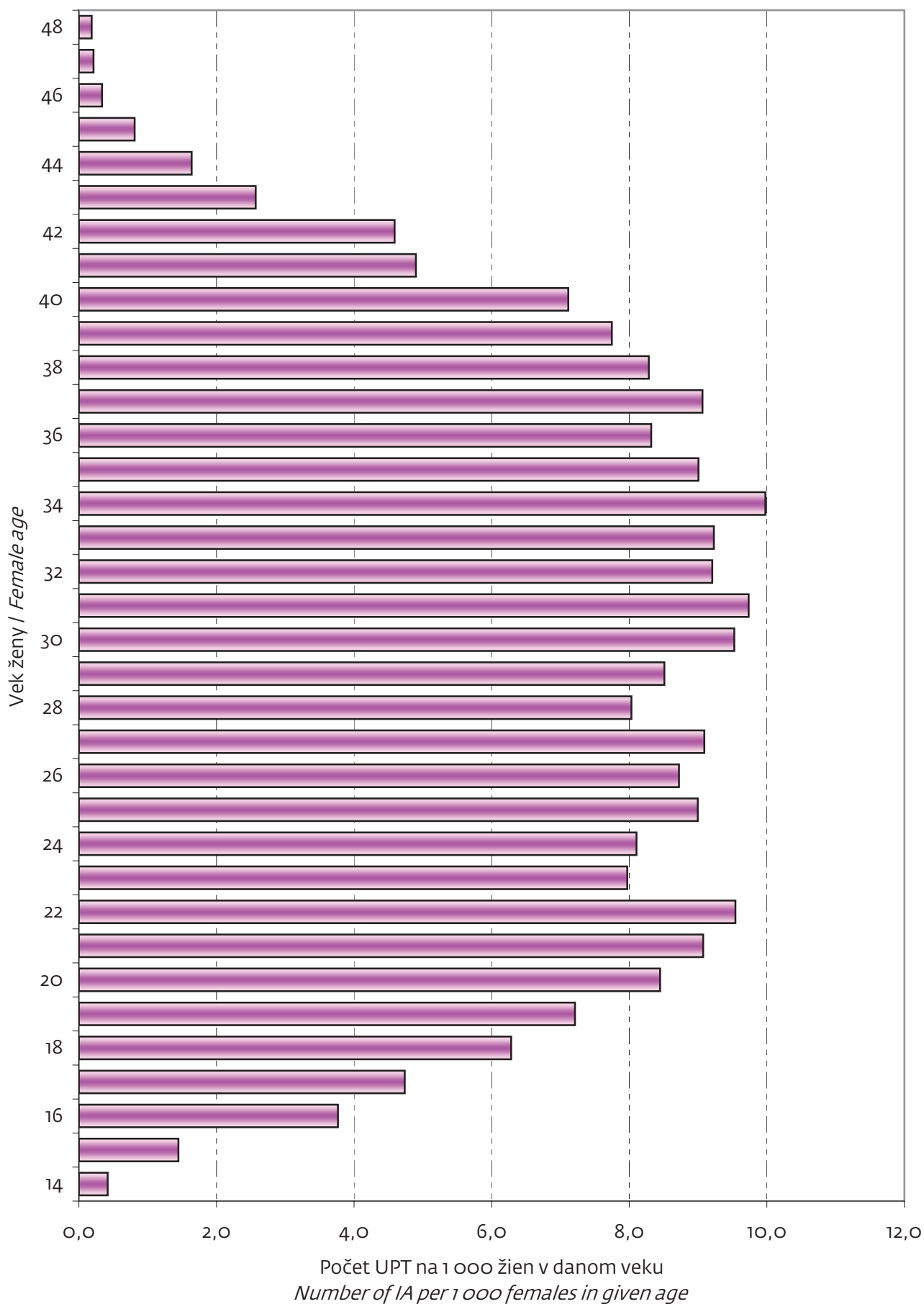
dokončenie

End of table

Territory of permanent address	Abortions per 1 000 women in reproductive age			IA per 100 abortions	From 100 IA	
	spontaneous	IA	total including extrauterine pregnancies		legal IA till eighth week	IA due to health reasons
Medzilaborce	3,5	2,8	9,1	30,8	75,0	25,0
Poprad	3,3	7,1	13,7	51,4	69,9	8,7
Prešov	4,6	5,2	12,4	42,3	79,9	10,5
Sabinov	2,8	0,9	4,2	21,0	61,5	30,8
Snina	1,9	5,4	9,4	57,3	58,2	9,1
Stará Ľubovňa	6,5	1,0	9,1	11,3	35,7	14,3
Stropkov	1,7	2,6	7,8	33,3	85,7	14,3
Svidník	2,2	4,5	10,5	43,5	82,5	15,0
Vranov nad Topľou	2,2	5,6	11,5	48,5	65,8	15,8
Košický kraj	3,6	8,0	14,3	56,3	72,0	12,1
Gelnica	3,8	7,3	13,8	52,8	60,7	16,1
Košice I	4,6	8,0	14,6	54,7	79,3	14,0
Košice II	5,3	8,2	15,4	52,9	78,5	12,7
Košice III	3,1	6,9	11,4	60,9	84,9	5,7
Košice IV	4,0	10,3	16,8	61,2	86,1	10,2
Košice-okolie	3,3	9,3	14,5	64,2	74,6	13,0
Michalovce	2,8	6,3	12,0	52,2	68,5	12,4
Rožňava	2,3	10,2	16,2	63,1	66,7	15,1
Sobrance	5,6	5,7	13,0	44,0	69,7	6,1
Spišská Nová Ves	3,7	7,9	15,2	51,8	56,6	10,1
Trebišov	3,0	7,2	13,2	54,8	69,7	10,8

G7 POČET UPT PODĽA VEKU ŽENY V SLOVENSKEJ REPUBLIKE

NUMBER OF IA ACCORDING TO AGE OF FEMALE IN THE SLOVAK REPUBLIC



T 4 POTRATY PODĽA DRUHU A VEKU ŽENY (TUZEMKY)

ABORTIONS ACCORDING TO THE TYPE AND AGE OF FEMALE (RESIDENTS)

začatie

Beginning of table

Slovenská republika										
Vek ženy Female age	Potraty celkom Abortions total	Spon-tánne potraty	Umelé prerušenie tehotenstva Induced abortion						Iné potraty	Mimo-mater-nicové teho-tenstvá
			legálne do 8. týždňa	legálne od 9. do 12. týždňa	spolu do 12. týždňa	z toho zo zdra-votných dôvodov	legálne od 13. do 24. týždňa	UPT spolu		
Úhrn Sum	17 219	4 637	6 334	2 747	9 081	1 125	218	9 299	2 899	384
- 14	20	4	6	9	15	15	-	15	1	-
15	68	16	31	14	45	-	-	45	7	-
16	177	35	76	49	125	1	2	127	14	1
17	274	70	100	64	164	4	5	169	34	1
18	374	91	138	88	226	6	7	233	50	-
19	465	133	159	110	269	1	6	275	53	4
15 - 19	1 358	345	504	325	829	12	20	849	158	6
20	512	110	212	111	323	12	3	326	67	9
21	553	110	225	123	348	11	11	359	79	5
22	593	125	251	127	378	18	9	387	72	9
23	585	157	202	124	326	12	5	331	87	10
24	635	162	213	127	340	10	8	348	115	10
20 - 24	2 878	664	1 103	612	1 715	63	36	1 751	420	43
25	752	208	260	126	386	23	7	393	140	11
26	787	235	254	116	370	10	12	382	146	24
27	834	240	266	121	387	15	13	400	171	23
28	774	234	244	103	347	13	9	356	156	28
29	869	281	263	107	370	12	11	381	181	26
25 - 29	4 016	1 198	1 287	573	1 860	73	52	1 912	794	112
30	973	306	310	124	434	19	6	440	201	26
31	972	298	318	127	445	28	13	458	182	34
32	853	245	290	125	415	25	12	427	158	23
33	848	238	313	101	414	14	11	425	159	26
34	863	227	332	114	446	17	10	456	156	24
30 - 34	4 509	1 314	1 563	591	2 154	103	52	2 206	856	133
35	802	231	290	102	392	16	14	406	139	26
36	660	183	263	95	358	8	7	365	98	14
37	650	161	272	99	371	20	7	378	96	15
38	548	142	239	81	320	13	5	325	71	10
39	473	99	212	67	279	14	10	289	78	7
35 - 39	3 133	816	1 276	444	1 720	71	43	1 763	482	72
40	404	78	202	53	255	255	4	259	61	6
41	293	70	111	56	167	167	6	173	45	5
42	233	49	121	34	155	155	4	159	22	3
43	170	43	72	19	91	91	1	92	32	3
44	101	28	42	19	61	61	-	61	12	-
40 - 44	1 201	268	548	181	729	729	15	744	172	17
45	55	16	25	6	31	31	-	31	7	1
46	25	7	12	1	13	13	-	13	5	-
47	12	3	4	4	8	8	-	8	1	-
48	8	-	6	1	7	7	-	7	1	-
49	3	1	-	-	-	-	-	-	2	-
45 - 49	103	27	47	12	59	59	-	59	16	1
50+	1	1	-	-	-	-	-	-	-	-

T 4 POTRATY PODĽA DRUHU A VEKU ŽENY (TUZEMKY)

ABORTIONS ACCORDING TO THE TYPE AND AGE OF FEMALE (RESIDENTS)

1. pokračovanie

1st continuation

Bratislavský kraj										
Vek ženy	Potraty celkom	Spontánne potraty	Umelé prerušenie tehotenstva						Iné potraty	Mimo-maternicové tehotenstvá
			legálne do 8. týždňa	legálne od 9. do 12. týždňa	spolu do 12. týždňa	z toho zo zdravotných dôvodov	legálne od 13. do 24. týždňa	UPT spolu		
Spolu	1 918	479	716	342	1 058	104	27	1 085	323	31
- 14	-	-	-	-	-	-	-	-	-	-
15	3	-	1	2	3	-	-	3	-	-
16	10	-	4	5	9	-	-	9	1	-
17	17	4	7	6	13	-	-	13	-	-
18	28	4	9	13	22	-	1	23	1	-
19	31	3	18	9	27	-	-	27	1	-
15 - 19	89	11	39	35	74	-	1	75	3	-
20	57	5	28	20	48	1	-	48	4	-
21	48	7	26	10	36	-	-	36	5	-
22	57	6	29	20	49	1	-	49	1	1
23	48	5	19	16	35	-	-	35	8	-
24	55	11	28	12	40	1	-	40	4	-
20 - 24	265	34	130	78	208	3	-	208	22	1
25	78	16	35	16	51	1	-	51	11	-
26	77	23	21	15	36	-	1	37	16	1
27	94	26	36	15	51	-	1	52	16	-
28	87	22	32	12	44	1	-	44	18	3
29	112	38	30	12	42	-	3	45	27	2
25 - 29	448	125	154	70	224	2	5	229	88	6
30	130	37	33	19	52	-	-	52	36	5
31	135	43	43	21	64	2	1	65	22	5
32	103	34	33	10	43	2	2	45	23	1
33	117	33	35	17	52	-	3	55	25	4
34	105	29	34	20	54	1	2	56	17	3
30 - 34	590	176	178	87	265	5	8	273	123	18
35	98	24	42	11	53	1	5	58	15	1
36	74	24	21	12	33	1	1	34	15	1
37	80	25	25	14	39	1	1	40	13	2
38	62	13	29	6	35	-	1	36	13	-
39	63	13	31	7	38	2	4	42	8	-
35 - 39	377	99	148	50	198	5	12	210	64	4
40	50	9	20	8	28	28	1	29	10	2
41	30	7	11	6	17	17	-	17	6	-
42	21	5	13	2	15	15	-	15	1	-
43	16	3	8	2	10	10	-	10	3	-
44	14	4	8	2	10	10	-	10	-	-
40 - 44	131	28	60	20	80	80	1	81	20	2
45	11	5	3	1	4	4	-	4	2	-
46	4	1	2	1	3	3	-	3	-	-
47	1	-	1	-	1	1	-	1	-	-
48	1	-	1	-	1	1	-	1	-	-
49	1	-	-	-	-	-	-	-	1	-
45 - 49	18	6	7	2	9	9	-	9	3	-
50+	-	-	-	-	-	-	-	-	-	-

T 4 POTRATY PODĽA DRUHU A VEKU ŽENY (TUZEMKY)

ABORTIONS ACCORDING TO THE TYPE AND AGE OF FEMALE (RESIDENTS)

2. pokračovanie

2nd continuation

Trnavský kraj										
Female age	Abortions total	Spontaneous abortions	Induced abortion						Other abortions	Extrauterine pregnancies
			legal till eighth week	legal since ninth till twelfth week	till twelfth week total	of which due to health reasons	legal since thirteenth till twenty fourth week	IA total		
Total	1 904	540	686	317	1 003	125	28	1 031	295	38
- 14	2	-	1	1	2	2	-	2	-	-
15	7	1	5	1	6	-	-	6	-	-
16	15	4	5	6	11	-	-	11	-	-
17	29	4	10	10	20	2	2	22	3	-
18	43	11	20	5	25	1	-	25	7	-
19	51	17	14	13	27	-	-	27	6	1
15 - 19	145	37	54	35	89	3	2	91	16	1
20	53	6	21	17	38	1	-	38	9	-
21	54	8	16	21	37	2	3	40	6	-
22	52	13	22	10	32	2	-	32	7	-
23	75	20	24	20	44	-	-	44	10	1
24	68	19	15	22	37	3	1	38	10	1
20 - 24	302	66	98	90	188	8	4	192	42	2
25	83	19	34	11	45	1	2	47	16	1
26	96	24	37	11	48	-	3	51	16	5
27	78	27	19	14	33	-	2	35	13	3
28	84	27	25	14	39	-	2	41	14	2
29	116	37	39	19	58	3	1	59	16	4
25 - 29	457	134	154	69	223	4	10	233	75	15
30	109	39	34	16	50	2	1	51	18	1
31	109	44	34	10	44	-	1	45	19	1
32	120	34	39	15	54	6	3	57	25	4
33	80	26	33	8	41	1	1	42	12	-
34	84	23	33	8	41	2	-	41	18	2
30 - 34	502	166	173	57	230	11	6	236	92	8
35	99	26	32	13	45	3	2	47	23	3
36	63	16	27	10	37	1	1	38	7	2
37	69	22	27	11	38	2	1	39	7	1
38	61	18	25	6	31	1	1	32	9	2
39	49	10	24	8	32	2	-	32	6	1
35 - 39	341	92	135	48	183	9	5	188	52	9
40	58	13	27	8	35	35	1	36	8	1
41	31	7	15	5	20	20	-	20	4	-
42	21	8	11	1	12	12	-	12	1	-
43	25	10	10	-	10	10	-	10	3	2
44	11	4	4	1	5	5	-	5	2	-
40 - 44	146	42	67	15	82	82	1	83	18	3
45	5	1	3	1	4	4	-	4	-	-
46	2	1	1	-	1	1	-	1	-	-
47	1	-	-	1	1	1	-	1	-	-
48	-	-	-	-	-	-	-	-	-	-
49	-	-	-	-	-	-	-	-	-	-
45 - 49	8	2	4	2	6	6	-	6	-	-
50+	1	1	-	-	-	-	-	-	-	-

T 4 POTRATY PODĽA DRUHU A VEKU ŽENY (TUZEMKY)

ABORTIONS ACCORDING TO THE TYPE AND AGE OF FEMALE (RESIDENTS)

3. pokračovanie

3rd continuation

Trenčiansky kraj										
Vek ženy	Potraty celkom	Spontánne potraty	Umelé prerušenie tehotenstva						Iné potraty	Mimo-maternicové tehotenstvá
			legálne do 8. týždňa	legálne od 9. do 12. týždňa	spolu do 12. týždňa	z toho zo zdravotných dôvodov	legálne od 13. do 24. týždňa	UPT spolu		
Spolu	1 604	309	580	246	826	83	24	850	389	56
- 14	3	-	-	3	3	3	-	3	-	-
15	6	1	5	-	5	-	-	5	-	-
16	11	1	6	4	10	-	-	10	-	-
17	22	3	7	10	17	-	-	17	2	-
18	21	2	9	9	18	-	-	18	1	-
19	44	3	18	16	34	-	1	35	6	-
15 - 19	104	10	45	39	84	-	1	85	9	-
20	42	3	19	10	29	1	-	29	6	4
21	47	4	20	8	28	-	1	29	13	1
22	45	8	17	10	27	-	1	28	9	-
23	48	7	14	12	26	-	1	27	13	1
24	55	9	13	12	25	-	2	27	16	3
20 - 24	237	31	83	52	135	1	5	140	57	9
25	93	23	30	13	43	1	1	44	24	2
26	70	17	17	4	21	1	2	23	29	1
27	84	20	25	11	36	-	-	36	25	3
28	76	25	16	8	24	-	3	27	23	1
29	80	20	22	9	31	-	1	32	24	4
25 - 29	403	105	110	45	155	2	7	162	125	11
30	90	14	33	12	45	-	1	46	25	5
31	87	17	23	11	34	-	2	36	27	7
32	92	18	32	14	46	-	1	47	25	2
33	83	22	26	6	32	-	-	32	24	5
34	89	16	36	11	47	1	2	49	21	3
30 - 34	441	87	150	54	204	1	6	210	122	22
35	76	17	29	3	32	-	-	32	23	4
36	66	12	30	8	38	-	1	39	12	3
37	46	7	22	9	31	-	-	31	4	4
38	62	13	27	13	40	1	1	41	8	-
39	42	5	25	4	29	-	1	30	6	1
35 - 39	292	54	133	37	170	1	3	173	53	12
40	31	3	20	2	22	22	-	22	6	-
41	27	7	11	3	14	14	-	14	5	1
42	28	7	14	3	17	17	1	18	3	-
43	20	2	8	4	12	12	1	13	5	-
44	10	-	4	4	8	8	-	8	2	-
40 - 44	116	19	57	16	73	73	2	75	21	1
45	4	2	1	-	1	1	-	1	-	1
46	3	1	1	-	1	1	-	1	1	-
47	-	-	-	-	-	-	-	-	-	-
48	-	-	-	-	-	-	-	-	-	-
49	1	-	-	-	-	-	-	-	1	-
45 - 49	8	3	2	-	2	2	-	2	2	1
50+	-	-	-	-	-	-	-	-	-	-

T 4 POTRATY PODĽA DRUHU A VEKU ŽENY (TUZEMKY)

ABORTIONS ACCORDING TO THE TYPE AND AGE OF FEMALE (RESIDENTS)

4. pokračovanie

4th continuation

Nitriansky kraj										
Female age	Abortions total	Spontaneous abortions	Induced abortion						Other abortions	Extrauterine pregnancies
			legal till eighth week	legal since ninth till twelfth week	till twelfth week total	of which due to health reasons	legal since thirteenth till twenty fourth week	IA total		
Total	2 363	564	946	421	1 367	187	28	1 395	348	56
- 14	2	1	-	1	1	1	-	1	-	-
15	13	1	7	3	10	-	-	10	2	-
16	31	5	15	7	22	-	-	22	4	-
17	29	8	13	5	18	-	-	18	3	-
18	50	11	23	10	33	1	1	34	5	-
19	51	14	17	16	33	-	-	33	3	1
15 - 19	174	39	75	41	116	1	1	117	17	1
20	59	10	27	14	41	4	-	41	7	1
21	55	10	19	16	35	2	1	36	8	1
22	79	10	40	18	58	2	2	60	8	1
23	80	22	27	18	45	1	2	47	7	4
24	86	22	34	18	52	1	1	53	10	1
20 - 24	359	74	147	84	231	10	6	237	40	8
25	91	22	43	10	53	7	3	56	12	1
26	113	36	41	19	60	3	-	60	10	7
27	130	38	38	24	62	4	2	64	26	2
28	117	28	42	22	64	6	1	65	20	4
29	139	38	40	18	58	3	1	59	39	3
25 - 29	590	162	204	93	297	23	7	304	107	17
30	142	40	46	20	66	2	3	69	32	1
31	140	37	64	14	78	11	1	79	21	3
32	114	31	40	24	64	4	1	65	13	5
33	123	23	51	20	71	6	4	75	18	7
34	115	29	43	17	60	5	1	61	23	2
30 - 34	634	160	244	95	339	28	10	349	107	18
35	113	28	44	23	67	2	1	68	10	7
36	90	22	34	20	54	-	-	54	14	-
37	90	17	37	18	55	5	-	55	15	3
38	70	14	37	12	49	3	-	49	5	2
39	66	10	37	10	47	3	1	48	8	-
35 - 39	429	91	189	83	272	13	2	274	52	12
40	52	9	31	5	36	36	1	37	6	-
41	41	8	15	11	26	26	1	27	6	-
42	31	7	20	2	22	22	-	22	2	-
43	20	5	7	2	9	9	-	9	6	-
44	19	4	7	4	11	11	-	11	4	-
40 - 44	163	33	80	24	104	104	2	106	24	-
45	4	1	3	-	3	3	-	3	-	-
46	4	1	2	-	2	2	-	2	1	-
47	1	1	-	-	-	-	-	-	-	-
48	2	-	2	-	2	2	-	2	-	-
49	1	1	-	-	-	-	-	-	-	-
45 - 49	12	4	7	-	7	7	-	7	1	-
50+	-	-	-	-	-	-	-	-	-	-

T 4 POTRATY PODĽA DRUHU A VEKU ŽENY (TUZEMKY)

ABORTIONS ACCORDING TO THE TYPE AND AGE OF FEMALE (RESIDENTS)

5. pokračovanie

5th continuation

Žilinský kraj										
Vek ženy	Potraty celkom	Spontánne potraty	Umelé prerušenie tehotenstva						Iné potraty	Mimo-maternicové tehotenstvá
			legálne do 8. týždňa	legálne od 9. do 12. týždňa	spolu do 12. týždňa	z toho zo zdravotných dôvodov	legálne od 13. do 24. týždňa	UPT spolu		
Spolu	2 012	669	623	316	939	124	27	966	315	62
- 14	-	-	-	-	-	-	-	-	-	-
15	7	1	2	4	6	-	-	6	-	-
16	24	3	11	9	20	1	1	21	-	-
17	27	3	16	6	22	1	-	22	2	-
18	43	9	15	15	30	-	1	31	3	-
19	37	12	7	14	21	-	-	21	4	-
15 - 19	138	28	51	48	99	2	2	101	9	-
20	62	18	26	10	36	-	1	37	5	2
21	77	19	27	20	47	2	1	48	10	-
22	83	20	30	20	50	1	1	51	8	4
23	63	24	20	9	29	1	1	30	8	1
24	75	25	23	7	30	-	1	31	17	2
20 - 24	360	106	126	66	192	4	5	197	48	9
25	81	33	19	12	31	4	-	31	16	1
26	80	30	27	13	40	1	1	41	6	3
27	102	26	30	12	42	3	2	44	28	4
28	93	39	13	11	24	-	2	26	22	6
29	89	42	18	10	28	-	2	30	13	4
25 - 29	445	170	107	58	165	8	7	172	85	18
30	132	58	31	15	46	3	1	47	21	6
31	108	44	21	16	37	2	2	39	19	6
32	83	34	22	9	31	1	1	32	15	2
33	97	38	29	8	37	-	2	39	20	-
34	97	30	27	9	36	2	2	38	23	6
30 - 34	517	204	130	57	187	8	8	195	98	20
35	99	35	31	12	43	2	1	44	17	3
36	82	23	33	11	44	-	1	45	11	3
37	83	24	36	12	48	1	1	49	9	1
38	63	17	27	7	34	-	-	34	10	2
39	58	17	18	13	31	3	-	31	9	1
35 - 39	385	116	145	55	200	6	3	203	56	10
40	47	10	20	8	28	28	-	28	7	2
41	43	10	16	10	26	26	1	27	6	-
42	29	7	13	4	17	17	1	18	2	2
43	23	8	9	4	13	13	-	13	1	1
44	8	3	2	2	4	4	-	4	1	-
40 - 44	150	38	60	28	88	88	2	90	17	5
45	9	4	1	3	4	4	-	4	1	-
46	4	1	2	-	2	2	-	2	1	-
47	3	2	-	1	1	1	-	1	-	-
48	1	-	1	-	1	1	-	1	-	-
49	-	-	-	-	-	-	-	-	-	-
45 - 49	17	7	4	4	8	8	-	8	2	-
50+	-	-	-	-	-	-	-	-	-	-

T 4 POTRATY PODĽA DRUHU A VEKU ŽENY (TUZEMKY)

ABORTIONS ACCORDING TO THE TYPE AND AGE OF FEMALE (RESIDENTS)

6. pokračovanie

6th continuation

Banskobystrický kraj										
Female age	Abortions total	Spontaneous abortions	Induced abortion						Other abortions	Extrauterine pregnancies
			legal till eighth week	legal since ninth till twelfth week	till twelfth week total	of which due to health reasons	legal since thirteenth till twenty fourth week	IA total		
Total	2 282	523	978	429	1 407	200	21	1 428	278	53
- 14	4	-	3	1	4	4	-	4	-	-
15	9	3	4	1	5	-	-	5	1	-
16	27	4	15	7	22	-	-	22	1	-
17	41	12	14	9	23	1	1	24	4	1
18	50	7	23	14	37	2	-	37	6	-
19	63	18	21	18	39	-	1	40	5	-
15 - 19	190	44	77	49	126	3	2	128	17	1
20	78	14	34	18	52	2	1	53	9	2
21	80	10	38	19	57	3	1	58	12	-
22	92	14	46	17	63	6	1	64	12	2
23	64	19	21	18	39	4	-	39	6	-
24	94	19	38	23	61	3	-	61	13	1
20 - 24	408	76	177	95	272	18	3	275	52	5
25	103	20	38	29	67	3	-	67	15	1
26	102	24	42	21	63	3	2	65	12	1
27	107	27	45	22	67	6	1	68	9	3
28	87	27	34	11	45	5	-	45	12	3
29	114	34	51	10	61	5	2	63	13	4
25 - 29	513	132	210	93	303	22	5	308	61	12
30	119	38	48	14	62	4	-	62	14	5
31	114	32	38	19	57	4	2	59	19	4
32	112	26	44	22	66	7	-	66	15	5
33	103	21	48	14	62	3	-	62	15	5
34	125	31	62	14	76	4	2	78	11	5
30 - 34	573	148	240	83	323	22	4	327	74	24
35	95	21	38	15	53	1	-	53	16	5
36	94	23	41	14	55	2	1	56	13	2
37	90	16	46	16	62	4	-	62	12	-
38	74	14	34	20	54	1	2	56	3	1
39	56	13	23	10	33	1	2	35	8	-
35 - 39	409	87	182	75	257	9	5	262	52	8
40	52	4	33	8	41	41	-	41	6	1
41	43	12	14	10	24	24	1	25	5	1
42	35	5	15	10	25	25	1	26	3	1
43	20	5	10	1	11	11	-	11	4	-
44	18	7	8	1	9	9	-	9	2	-
40 - 44	168	33	80	30	110	110	2	112	20	3
45	7	2	3	-	3	3	-	3	2	-
46	4	1	3	-	3	3	-	3	-	-
47	4	-	2	2	4	4	-	4	-	-
48	2	-	1	1	2	2	-	2	-	-
49	-	-	-	-	-	-	-	-	-	-
45 - 49	17	3	9	3	12	12	-	12	2	-
50+	-	-	-	-	-	-	-	-	-	-

T 4 POTRATY PODĽA DRUHU A VEKU ŽENY (TUZEMKY)

ABORTIONS ACCORDING TO THE TYPE AND AGE OF FEMALE (RESIDENTS)

7. pokračovanie

7th continuation

Prešovský kraj										
Vek ženy	Potraty celkom	Spontánne potraty	Umelé prerušenie tehotenstva						Iné potraty	Mimomaternicové tehotenstvá
			legálne do 8. týždňa	legálne od 9. do 12. týždňa	spolu do 12. týždňa	z toho zo zdravotných dôvodov	legálne od 13. do 24. týždňa	UPT spolu		
Spolu	2 267	821	642	256	898	107	30	928	471	47
- 14	3	-	1	1	2	2	-	2	1	-
15	8	5	2	1	3	-	-	3	-	-
16	23	11	7	3	10	-	-	10	2	-
17	47	18	10	8	18	-	2	20	9	-
18	72	24	20	10	30	1	2	32	16	-
19	94	41	21	11	32	-	4	36	15	2
15 - 19	244	99	60	33	93	1	8	101	42	2
20	78	34	20	9	29	1	-	29	15	-
21	77	22	32	10	42	1	1	43	12	-
22	85	30	22	15	37	3	3	40	14	1
23	101	35	39	11	50	2	-	50	14	2
24	84	30	16	9	25	-	2	27	26	1
20 - 24	425	151	129	54	183	7	6	189	81	4
25	96	38	16	14	30	-	-	30	23	5
26	117	41	25	14	39	-	1	40	34	2
27	100	40	26	11	37	-	1	38	20	2
28	98	41	22	10	32	-	1	33	19	5
29	93	33	28	9	37	-	1	38	19	3
25 - 29	504	193	117	58	175	-	4	179	115	17
30	100	44	26	5	31	2	-	31	23	2
31	125	40	34	16	50	4	2	52	29	4
32	100	34	26	9	35	1	3	38	26	2
33	105	40	33	10	43	2	-	43	19	3
34	101	32	32	13	45	1	-	45	23	1
30 - 34	531	190	151	53	204	10	5	209	120	12
35	95	41	24	10	34	1	3	37	16	1
36	84	34	24	7	31	1	-	31	16	3
37	79	23	27	6	33	3	2	35	20	1
38	77	34	27	7	34	2	-	34	8	1
39	65	16	22	7	29	-	1	30	16	3
35 - 39	400	148	124	37	161	7	6	167	76	9
40	48	16	13	7	20	20	-	20	12	-
41	40	9	12	6	18	18	1	19	9	3
42	36	7	18	5	23	23	-	23	6	-
43	18	3	8	1	9	9	-	9	6	-
44	6	4	1	1	2	2	-	2	-	-
40 - 44	148	39	52	20	72	72	1	73	33	3
45	8	1	6	-	6	6	-	6	1	-
46	3	-	1	-	1	1	-	1	2	-
47	1	-	1	-	1	1	-	1	-	-
48	-	-	-	-	-	-	-	-	-	-
49	-	-	-	-	-	-	-	-	-	-
45 - 49	12	1	8	-	8	8	-	8	3	-
50+	-	-	-	-	-	-	-	-	-	-

T 4 POTRATY PODĽA DRUHU A VEKU ŽENY (TUZEMKY)

ABORTIONS ACCORDING TO THE TYPE AND AGE OF FEMALE (RESIDENTS)

dokončenie

End of table

Košícký kraj										
Female age	Abortions total	Spontaneous abortions	Induced abortion						Other abortions	Extrauterine pregnancies
			legal till eighth week	legal since ninth till twelfth week	till twelfth week total	of which due to health reasons	legal since thirteenth till twenty fourth week	IA total		
Total	2 869	732	1 163	420	1 583	195	33	1 616	480	41
- 14	6	3	1	2	3	3	-	3	-	-
15	15	4	5	2	7	-	-	7	4	-
16	36	7	13	8	21	-	1	22	6	1
17	62	18	23	10	33	-	-	33	11	-
18	67	23	19	12	31	1	2	33	11	-
19	94	25	43	13	56	1	-	56	13	-
15 - 19	274	77	103	45	148	2	3	151	45	1
20	83	20	37	13	50	2	1	51	12	-
21	115	30	47	19	66	1	3	69	13	3
22	100	24	45	17	62	3	1	63	13	-
23	106	25	38	20	58	4	1	59	21	1
24	118	27	46	24	70	2	1	71	19	1
20 - 24	522	126	213	93	306	12	7	313	78	5
25	127	37	45	21	66	6	1	67	23	-
26	132	40	44	19	63	2	2	65	23	4
27	139	36	47	12	59	2	4	63	34	6
28	132	25	60	15	75	1	-	75	28	4
29	126	39	35	20	55	1	-	55	30	2
25 - 29	656	177	231	87	318	12	7	325	138	16
30	151	36	59	23	82	6	-	82	32	1
31	154	41	61	20	81	5	2	83	26	4
32	129	34	54	22	76	4	1	77	16	2
33	140	35	58	18	76	2	1	77	26	2
34	147	37	65	22	87	1	1	88	20	2
30 - 34	721	183	297	105	402	18	5	407	120	11
35	127	39	50	15	65	6	2	67	19	2
36	107	29	53	13	66	3	2	68	10	-
37	113	27	52	13	65	4	2	67	16	3
38	79	19	33	10	43	5	-	43	15	2
39	74	15	32	8	40	3	1	41	17	1
35 - 39	500	129	220	59	279	21	7	286	77	8
40	66	14	38	7	45	45	1	46	6	-
41	38	10	17	5	22	22	2	24	4	-
42	32	3	17	7	24	24	1	25	4	-
43	28	7	12	5	17	17	-	17	4	-
44	15	2	8	4	12	12	-	12	1	-
40 - 44	179	36	92	28	120	120	4	124	19	-
45	7	-	5	1	6	6	-	6	1	-
46	1	1	-	-	-	-	-	-	-	-
47	1	-	-	-	-	-	-	-	1	-
48	2	-	1	-	1	1	-	1	1	-
49	-	-	-	-	-	-	-	-	-	-
45 - 49	11	1	6	1	7	7	-	7	3	-
50+	-	-	-	-	-	-	-	-	-	-

T 5 POTRATY PODĽA DRUHU, TRVALÉHO BYDLISKA A POČTU ŽIVONARODENÝCH DEŤÍ PRED POTRATOM (TUZEMKY)

ABORTIONS ACCORDING TO THE TYPE, PERMANENT ADDRESS AND NUMBER OF LIVE BIRTH CHILDREN BEFORE ABORTION (RESIDENTS)

začatie

Beginning of table

Počet živonarodených detí	Územie trvalého bydliska	Potraty spolu	Spon-tánne potraty	Umelé prerušenie tehotenstva						Iné potraty	Mimo-mater-nicové teho-tenstvá
				legálne do 8. týždňa	legálne od 9. do 12. týždňa	spolu do 12. týždňa	z toho zo zdra-votných dôvodov	legálne od 13. do 24. týždňa	UPT spolu		
Spolu Total	Slovenská republika	17 219	4 637	6 334	2 747	9 081	1 125	218	9 299	2 899	384
	Bratislavský kraj	1 918	479	716	342	1 058	104	27	1 085	323	31
	Trnavský kraj	1 904	540	686	317	1 003	125	28	1 031	295	38
	Trenčiansky kraj	1 604	309	580	246	826	83	24	850	389	56
	Nitriansky kraj	2 363	564	946	421	1 367	187	28	1 395	348	56
	Žilinský kraj	2 012	669	623	316	939	124	27	966	315	62
	Bansko-bystrický kraj	2 282	523	978	429	1 407	200	21	1 428	278	53
	Prešovský kraj	2 267	821	642	256	898	107	30	928	471	47
	Košický kraj	2 869	732	1 163	420	1 583	195	33	1 616	480	41
Žiadne Not any	Slovenská republika	5 804	1 852	1 656	779	2 435	79	81	2 516	1 268	168
	Bratislavský kraj	772	226	233	131	364	10	12	376	153	17
	Trnavský kraj	612	196	163	91	254	8	9	263	139	14
	Trenčiansky kraj	561	129	131	90	221	8	7	228	178	26
	Nitriansky kraj	831	266	261	101	362	11	11	373	163	29
	Žilinský kraj	725	273	181	110	291	9	11	302	127	23
	Bansko-bystrický kraj	685	202	253	95	348	16	6	354	107	22
	Prešovský kraj	758	298	172	62	234	6	12	246	196	18
	Košický kraj	860	262	262	99	361	11	13	374	205	19

T 5 POTRATY PODĽA DRUHU, TRVALÉHO BYDLISKA A POČTU ŽIVONARODENÝCH DEŤÍ PRED POTRATOM (TUZEMKY)
 ABORTIONS ACCORDING TO THE TYPE, PERMANENT ADDRESS AND NUMBER OF LIVE BIRTH CHILDREN BEFORE ABORTION (RESIDENTS)

1. pokračovanie

1st continuation

Number of live birth children	Territory of permanent address	Abortions total	Spontaneous abortions	Induced abortion						Other abortions	Extrauterine pregnancies
				legal till eighth week	legal since ninth till twelfth week	till twelfth week total	of which due to health reasons	legal since thirteenth till twenty fourth week	IA total		
Jedno One	Slovenská republika	4 802	1 426	1 561	644	2 205	206	84	2 289	955	132
	Bratislavský kraj	635	181	224	89	313	28	13	326	119	9
	Trnavský kraj	601	190	199	89	288	29	11	299	93	19
	Trenčiansky kraj	479	99	152	58	210	14	9	219	144	17
	Nitriansky kraj	663	164	243	105	348	37	13	361	119	19
	Žilinský kraj	547	217	132	63	195	18	10	205	104	21
	Bansko-bystrický kraj	620	153	232	106	338	38	7	345	101	21
	Prešovský kraj	513	217	99	45	144	11	12	156	127	13
	Košický kraj	744	205	280	89	369	31	9	378	148	13
Dve Two	Slovenská republika	4 207	803	2 163	720	2 883	476	34	2 917	429	58
	Bratislavský kraj	372	51	200	80	280	44	1	281	36	4
	Trnavský kraj	488	108	245	80	325	55	5	330	45	5
	Trenčiansky kraj	415	56	224	67	291	40	8	299	50	10
	Nitriansky kraj	578	83	329	116	445	89	3	448	42	5
	Žilinský kraj	480	120	194	88	282	52	4	286	60	14
	Bansko-bystrický kraj	625	103	344	123	467	83	4	471	44	7
	Prešovský kraj	546	153	233	66	299	36	4	303	81	9
	Košický kraj	703	129	394	100	494	77	5	499	71	4

T 5 POTRATY PODĽA DRUHU, TRVALÉHO BYDLISKA A POČTU ŽIVONARODENÝCH DEŤÍ PRED POTRATOM (TUZEMKY)

ABORTIONS ACCORDING TO THE TYPE, PERMANENT ADDRESS AND NUMBER OF LIVE BIRTH CHILDREN BEFORE ABORTION (RESIDENTS)

2. pokračovanie

2nd continuation

Počet živonarodených detí	Územie trvalého bydliska	Potraty spolu	Spon-tánne potraty	Umelé prerušenie tehotenstva						Iné potraty	Mimo-mater-nicové teho-tenstvá
				legálne do 8. týždňa	legálne od 9. do 12. týždňa	spolu do 12. týždňa	z toho zo zdra-votných dôvodov	legálne od 13. do 24. týždňa	UPT spolu		
Tri Three	Slovenská republika	1 430	267	656	351	1 007	207	8	1 015	131	17
	Bratislavský kraj	110	13	54	33	87	18	1	88	8	1
	Trnavský kraj	133	25	57	38	95	22	3	98	10	–
	Trenčiansky kraj	109	18	60	17	77	13	–	77	11	3
	Nitriansky kraj	182	26	82	57	139	29	1	140	14	2
	Žilinský kraj	175	40	82	36	118	27	–	118	15	2
	Bansko-bystrický kraj	194	30	86	62	148	36	1	149	13	2
	Prešovský kraj	247	60	95	45	140	29	1	141	40	6
	Košický kraj	280	55	140	63	203	33	1	204	20	1
Štyri Four	Slovenská republika	471	109	170	127	297	69	6	303	54	5
	Bratislavský kraj	15	2	3	6	9	2	–	9	4	–
	Trnavský kraj	37	11	10	14	24	6	–	24	2	–
	Trenčiansky kraj	26	4	9	11	20	6	–	20	2	–
	Nitriansky kraj	46	9	20	13	33	9	–	33	3	1
	Žilinský kraj	49	7	25	10	35	9	1	36	5	1
	Bansko-bystrický kraj	91	17	38	25	63	14	2	65	8	1
	Prešovský kraj	92	36	20	21	41	11	1	42	14	–
	Košický kraj	115	23	45	27	72	12	2	74	16	2

T 5 POTRATY PODĽA DRUHU, TRVALÉHO BYDLISKA A POČTU ŽIVONARODENÝCH DEŤÍ PRED POTRATOM (TUZEMKY)
 ABORTIONS ACCORDING TO THE TYPE, PERMANENT ADDRESS AND NUMBER OF LIVE BIRTH CHILDREN BEFORE ABORTION (RESIDENTS)

dokončenie

End of table

Number of live birth children	Territory of permanent address	Abortions total	Spontaneous abortions	Induced abortion						Other abortions	Extrauterine pregnancies
				legal till eighth week	legal since ninth till twelfth week	till twelfth week total	of which due to health reasons	legal since thirteenth till twenty fourth week	IA total		
Päť a viac Five and more	Slovenská republika	505	180	128	126	254	88	5	259	62	4
	Bratislavský kraj	14	6	2	3	5	2	–	5	3	–
	Trnavský kraj	33	10	12	5	17	5	–	17	6	–
	Trenčiansky kraj	14	3	4	3	7	2	–	7	4	–
	Nitriansky kraj	63	16	11	29	40	12	–	40	7	–
	Žilinský kraj	36	12	9	9	18	9	1	19	4	1
	Bansko-bystrický kraj	67	18	25	18	43	13	1	44	5	–
	Prešovský kraj	111	57	23	17	40	14	–	40	13	1
	Košický kraj	167	58	42	42	84	31	3	87	20	2

T 6 POTRATY PODĽA DRUHU, POČTU ŽIVONARODENÝCH DEŤÍ PRED POTRATOM A VEKOVEJ SKUPINY ŽENY (TUZEMKY)

ABORTIONS ACCORDING TO THE TYPE, NUMBER OF LIVE BIRTH CHILDREN BEFORE ABORTION AND AGE GROUP OF FEMALE (RESIDENTS)

začatie

Beginning of table

Počet živonarodených detí	Veková skupina ženy	Potraty spolu	Spon-tánne potraty	Umelé prerušenie tehotenstva						Iné potraty	Mimo-mater-nicové teho-tenstvá
				legálne do 8. týždňa	legálne od 9. do 12. týždňa	spolu do 12. týždňa	z toho zo zdra-votných dôvodov	legálne od 13. do 24. týždňa	UPT spolu		
Úhrn Sum	spolu	17 219	4 637	6 334	2 747	9 081	1 125	218	9 299	2 899	384
	- 14	20	4	6	9	15	15	-	15	1	-
	15 - 19	1 358	345	504	325	829	12	20	849	158	6
	20 - 24	2 878	664	1 103	612	1 715	63	36	1 751	420	43
	25 - 29	4 016	1 198	1 287	573	1 860	73	52	1 912	794	112
	30 - 34	4 509	1 314	1 563	591	2 154	103	52	2 206	856	133
	35 - 39	3 133	816	1 276	444	1 720	71	43	1 763	482	72
	40 - 44	1 201	268	548	181	729	729	15	744	172	17
	45 - 49	103	27	47	12	59	59	-	59	16	1
	spolu do 49	17 218	4 636	6 334	2 747	9 081	1 125	218	9 299	2 899	384
	50+	1	1	-	-	-	-	-	-	-	-
Žiadne Not any	spolu	5 804	1 852	1 656	779	2 435	79	81	2 516	1 268	168
	- 14	19	4	6	8	14	14	-	14	1	-
	15 - 19	1 105	255	437	260	697	4	16	713	133	4
	20 - 24	1 587	383	616	281	897	11	17	914	261	29
	25 - 29	1 621	615	360	135	495	7	17	512	428	66
	30 - 34	1 031	421	167	66	233	9	16	249	308	53
	35 - 39	341	137	47	21	68	3	13	81	108	15
	40 - 44	90	33	23	7	30	30	2	32	24	1
	45 - 49	10	4	-	1	1	1	-	1	5	-
	spolu do 49	5 804	1 852	1 656	779	2 435	79	81	2 516	1 268	168
	50+	-	-	-	-	-	-	-	-	-	-

**T 6 POTRATY PODĽA DRUHU, POČTU ŽIVONARODENÝCH DEŤÍ PRED POTRATOM
A VEKOVEJ SKUPINY ŽENY (TUZEMKY)**

 ABORTIONS ACCORDING TO THE TYPE, NUMBER OF LIVE BIRTH CHILDREN BEFORE
 ABORTION AND AGE GROUP OF FEMALE (RESIDENTS)

1. pokračovanie

1st continuation

Number of live birth children	Age group of female	Abor-tions total	Spon-taneous abortions	Induced abortion						Other aborti- ons	Extraute- rine pregnan- cies
				legal till eighth week	legal since ninth till twelfth week	till twelfth week total	of which due to health reasons	legal since thirteenth till twenty fourth week	IA total		
Jedno One	total	4 802	1 426	1 561	644	2 205	206	84	2 289	955	132
	- 14	1	-	-	1	1	1	-	1	-	-
	15 - 19	200	68	55	51	106	5	4	110	21	1
	20 - 24	788	151	305	198	503	23	13	516	112	9
	25 - 29	1 247	356	401	173	574	23	24	598	263	30
	30 - 34	1 502	511	420	135	555	19	28	583	352	56
	35 - 39	809	270	282	61	343	12	11	354	158	27
	40 - 44	238	63	92	23	115	115	4	119	47	9
	45 - 49	17	7	6	2	8	8	-	8	2	-
	up to 49 total	4 802	1 426	1 561	644	2 205	206	84	2 289	955	132
50+	-	-	-	-	-	-	-	-	-	-	
Dve Two	total	4 207	803	2 163	720	2 883	476	34	2 917	429	58
	- 14	-	-	-	-	-	-	-	-	-	-
	15 - 19	48	21	11	12	23	3	-	23	4	-
	20 - 24	334	77	136	81	217	15	5	222	31	4
	25 - 29	743	124	390	145	535	22	5	540	69	10
	30 - 34	1 328	237	713	215	928	49	6	934	137	20
	35 - 39	1 242	242	637	188	825	32	14	839	141	20
	40 - 44	469	93	250	73	323	323	4	327	45	4
	45 - 49	42	8	26	6	32	32	-	32	2	-
	up to 49 total	4 206	802	2 163	720	2 883	476	34	2 917	429	58
50+	1	1	-	-	-	-	-	-	-	-	

T 6 POTRATY PODĽA DRUHU, POČTU ŽIVONARODENÝCH DEŤÍ PRED POTRATOM A VEKOVEJ SKUPINY ŽENY (TUZEMKY)

ABORTIONS ACCORDING TO THE TYPE, NUMBER OF LIVE BIRTH CHILDREN BEFORE ABORTION AND AGE GROUP OF FEMALE (RESIDENTS)

2. pokračovanie

2nd continuation

Počet živonarodených detí	Veková skupina ženy	Potraty spolu	Spontánne potraty	Umelé prerušenie tehotenstva						Iné potraty	Mimomaternicové tehotenstvá
				legálne do 8. týždňa	legálne od 9. do 12. týždňa	spolu do 12. týždňa	z toho zo zdravotných dôvodov	legálne od 13. do 24. týždňa	UPT spolu		
Tri Three	spolu	1 430	267	656	351	1 007	207	8	1 015	131	17
	- 14	-	-	-	-	-	-	-	-	-	-
	15 - 19	4	1	1	2	3	-	-	3	-	-
	20 - 24	111	30	32	38	70	8	1	71	10	-
	25 - 29	236	46	90	74	164	16	4	168	18	4
	30 - 34	396	75	190	96	286	11	-	286	33	2
	35 - 39	434	74	218	100	318	6	1	319	34	7
	40 - 44	233	39	116	41	157	157	2	159	32	3
	45 - 49	16	2	9	-	9	9	-	9	4	1
	spolu do 49	1 430	267	656	351	1 007	207	8	1 015	131	17
	50+	-	-	-	-	-	-	-	-	-	-
Štyri Four	spolu	471	109	170	127	297	69	6	303	54	5
	- 14	-	-	-	-	-	-	-	-	-	-
	15 - 19	1	-	-	-	-	-	-	-	-	1
	20 - 24	46	19	12	9	21	3	-	21	6	-
	25 - 29	86	18	29	28	57	3	2	59	8	1
	30 - 34	108	19	44	33	77	5	-	77	11	1
	35 - 39	144	33	53	36	89	5	2	91	18	2
	40 - 44	81	18	30	21	51	51	2	53	10	-
	45 - 49	5	2	2	-	2	2	-	2	1	-
	spolu do 49	471	109	170	127	297	69	6	303	54	5
	50+	-	-	-	-	-	-	-	-	-	-

**T 6 POTRATY PODĽA DRUHU, POČTU ŽIVONARODENÝCH DEŤÍ PRED POTRATOM
A VEKOVEJ SKUPINY ŽENY (TUZEMKY)**

 ABORTIONS ACCORDING TO THE TYPE, NUMBER OF LIVE BIRTH CHILDREN BEFORE
 ABORTION AND AGE GROUP OF FEMALE (RESIDENTS)

dokončenie

End of table

Number of live birth children	Age group of female	Abor-tions total	Spon-taneous abortions	Induced abortion						Other aborti- ons	Extraute- rine pregnan- cies
				legal till eighth week	legal since ninth till twelfth week	till twelfth week total	of which due to health reasons	legal since thirteenth till twenty fourth week	IA total		
Päť a viac Five and more	total	505	180	128	126	254	88	5	259	62	4
	- 14	-	-	-	-	-	-	-	-	-	-
	15 - 19	-	-	-	-	-	-	-	-	-	-
	20 - 24	12	4	2	5	7	3	-	7	-	1
	25 - 29	83	39	17	18	35	2	-	35	8	1
	30 - 34	144	51	29	46	75	10	2	77	15	1
	35 - 39	163	60	39	38	77	13	2	79	23	1
	40 - 44	90	22	37	16	53	53	1	54	14	-
	45 - 49	13	4	4	3	7	7	-	7	2	-
	<i>up to 49 total</i>	505	180	128	126	254	88	5	259	62	4
	50+	-	-	-	-	-	-	-	-	-	-

T 7 POTRATY PODĽA DRUHU, ÚZEMIA TRVALÉHO BYDLISKA ŽENY A RODINNÉHO STAVU (TUZEMKY)

ABORTIONS ACCORDING TO THE TYPE, TERRITORY OF PERMANENT ADDRESS OF FEMALE (RESIDENTS)

začatie

Beginning of table

Územie trvalého bydliska	Rodinný stav	Potraty spolu	Spon-tánne potraty	Umelé prerušenie tehotenstva						Iné potraty	Mimo-mater-nicové teho-tenstvá
				legálne do 8. týždňa	legálne od 9. do 12. týždňa	spolu do 12. týždňa	z toho zo zdra-votných dôvodov	legálne od 13. do 24. týždňa	UPT spolu		
Slovenská republika	úhrn / sum	17 219	4 637	6 334	2 747	9 081	1 125	218	9 299	2 899	384
	slobodná	6 740	1 648	2 588	1 410	3 998	223	72	4 070	909	113
	vydatá	8 695	2 636	2 921	1 002	3 923	660	128	4 051	1 769	239
	rozvedená	1 453	248	719	280	999	202	16	1 015	167	23
	vdova	112	22	52	23	75	30	–	75	13	2
	nezistené	219	83	54	32	86	10	2	88	41	7
Bratislavský kraj	spolu	1 918	479	716	342	1 058	104	27	1 085	323	31
	slobodná	797	147	355	188	543	20	6	549	94	7
	vydatá	933	298	281	107	388	53	17	405	211	19
	rozvedená	147	19	75	34	109	26	3	112	14	2
	vdova	10	1	2	6	8	5	–	8	–	1
	nezistené	31	14	3	7	10	–	1	11	4	2
Trnavský kraj	spolu	1 904	540	686	317	1 003	125	28	1 031	295	38
	slobodná	727	185	255	173	428	21	7	435	95	12
	vydatá	944	317	323	93	416	75	17	433	172	22
	rozvedená	206	33	96	47	143	27	4	147	23	3
	vdova	12	2	4	2	6	2	–	6	3	1
	nezistené	15	3	8	2	10	–	–	10	2	–
Trenčiansky kraj	spolu	1 604	309	580	246	826	83	24	850	389	56
	slobodná	602	94	225	130	355	13	6	361	128	19
	vydatá	835	186	277	86	363	51	14	377	238	34
	rozvedená	144	20	73	24	97	15	4	101	21	2
	vdova	8	4	2	1	3	3	–	3	1	–
	nezistené	15	5	3	5	8	1	–	8	1	1
Nitriansky kraj	spolu	2 363	564	946	421	1 367	187	28	1 395	348	56
	slobodná	973	237	387	204	591	43	13	604	110	22
	vydatá	1 071	265	414	157	571	96	13	584	197	25
	rozvedená	284	54	130	54	184	42	2	186	36	8
	vdova	12	–	7	3	10	4	–	10	2	–
	nezistené	23	8	8	3	11	2	–	11	3	1
Žilinský kraj	spolu	2 012	669	623	316	939	124	27	966	315	62
	slobodná	722	195	253	166	419	27	9	428	88	11
	vydatá	1 101	426	277	124	401	77	17	418	209	48
	rozvedená	166	38	84	24	108	19	1	109	16	3
	vdova	12	3	7	2	9	1	–	9	–	–
	nezistené	11	7	2	–	2	–	–	2	2	–

T 7 POTRATY PODĽA DRUHU, ÚZEMIA TRVALÉHO BYDLISKA ŽENY A RODINNÉHO STAVU (TUZEMKY)

ABORTIONS ACCORDING TO THE TYPE, TERRITORY OF PERMANENT ADDRESS OF FEMALE (RESIDENTS)

dokončenie

End of table

Territory of permanent address	Marital status	Abortions total	Spontaneous abortions	Induced abortion						Other abortions	Extrauterine pregnancies
				legal till eighth week	legal since ninth till twelfth week	till twelfth week total	of which due to health reasons	legal since thirteenth till twenty fourth week	IA total		
Banskobystrický kraj	total	2 282	523	978	429	1 407	200	21	1 428	278	53
	single	999	225	428	227	655	56	6	661	95	18
	married	979	230	425	140	565	108	14	579	137	33
	divorced	211	37	102	50	152	30	–	152	22	–
	widow	21	2	10	6	16	4	–	16	3	–
	unknown	72	29	13	6	19	2	1	20	21	2
Prešovský kraj	total	2 267	821	642	256	898	107	30	928	471	47
	single	703	243	216	106	322	11	8	330	120	10
	married	1 424	552	361	127	488	73	22	510	328	34
	divorced	104	16	53	17	70	16	–	70	16	2
	widow	17	6	7	1	8	6	–	8	3	–
	unknown	19	4	5	5	10	1	–	10	4	1
Košický kraj	total	2 869	732	1 163	420	1 583	195	33	1 616	480	41
	single	1 217	322	469	216	685	32	17	702	179	14
	married	1 408	362	563	168	731	127	14	745	277	24
	divorced	191	31	106	30	136	27	2	138	19	3
	widow	20	4	13	2	15	5	–	15	1	–
	unknown	33	13	12	4	16	4	–	16	4	–

T 8 POTRATY PODĽA DRUHU, TRVALÉHO BYDLISKA A VZDELANIA ŽENY (TUZEMKY)

ABORTIONS ACCORDING TO THE TYPE, TERRITORY OF PERMANENT ADDRESS AND EDUCATIONAL ATTAINMENT OF FEMALE (RESIDENTS)

začatie

Beginning of table

Územie trvalého bydliska Territory of permanent address	Vzdelanie Educational attainment	Potraty spolu Abortions total	Spontánne potraty Spontaneous abortions	Umelé prerušenie tehotenstva		
				legálne do 8. týždňa legal till eighth week	legálne od 9. do 12. týždňa legal since ninth till twelfth week	spolu do 12. týždňa till twelfth week total
Slovenská republika	úhrn	17 219	4 637	6 334	2 747	9 081
	základné	3 325	913	1 099	829	1 928
	stredné bez maturity	3 681	775	1 634	715	2 349
	stredné s maturitou	7 184	1 974	2 678	938	3 616
	bakalárske	767	225	314	83	397
	vysokoškolské	1 994	654	547	143	690
	neudané	268	96	62	39	101
Bratislavský kraj	spolu	1 918	479	716	342	1 058
	základné	157	16	66	59	125
	stredné bez maturity	299	35	162	81	243
	stredné s maturitou	834	205	307	146	453
	bakalárske	154	47	75	16	91
	vysokoškolské	443	167	97	29	126
	neudané	31	9	9	11	20
Trnavský kraj	spolu	1 904	540	686	317	1 003
	základné	300	60	116	88	204
	stredné bez maturity	464	111	186	89	275
	stredné s maturitou	855	280	301	112	413
	bakalárske	65	18	30	9	39
	vysokoškolské	204	64	48	19	67
	neudané	16	7	5	–	5
Trenčiansky kraj	spolu	1 604	309	580	246	826
	základné	161	24	63	51	114
	stredné bez maturity	438	73	184	85	269
	stredné s maturitou	783	165	260	82	342
	bakalárske	43	6	18	6	24
	vysokoškolské	164	37	51	19	70
	neudané	15	4	4	3	7
Nitriansky kraj	spolu	2 363	564	946	421	1 367
	základné	470	100	175	141	316
	stredné bez maturity	508	93	231	110	341
	stredné s maturitou	992	267	388	129	517
	bakalárske	115	25	51	13	64
	vysokoškolské	247	72	95	21	116
	neudané	31	7	6	7	13

T 8 POTRATY PODĽA DRUHU, TRVALÉHO BYDLISKA A VZDELANIA ŽENY (TUZEMKY)

ABORTIONS ACCORDING TO THE TYPE, TERRITORY OF PERMANENT ADDRESS AND EDUCATIONAL ATTAINMENT OF FEMALE (RESIDENTS)

1. pokračovanie

1st continuation

<i>Induced abortion</i>			<i>Iné potraty Other abortions</i>	<i>Mimo-maternicové tehotenstvá Extrauterine pregnancies</i>	<i>Vzdelanie Educational attainment</i>	<i>Územie trvalého bydliska Territory of permanent address</i>
<i>z toho zo zdravotných dôvodov of which due to health reasons</i>	<i>legálne od 13. do 24. týždňa legal since thirteenth till twenty fourth week</i>	<i>UPT spolu IA total</i>				
1 125	218	9 299	2 899	384	sum	Slovenská republika
240	46	1 974	403	35	primary	
291	32	2 381	447	78	lower secondary	
409	85	3 701	1 315	194	upper secondary	
52	6	403	126	13	bachelor's	
118	47	737	551	52	university	
15	2	103	57	12	unannounced	
104	27	1 085	323	31	total	
7	2	127	13	1	primary	Bratislavský kraj
27	–	243	21	–	lower secondary	
45	8	461	157	11	upper secondary	
8	2	93	13	1	bachelor's	
15	15	141	118	17	university	
2	–	20	1	1	unannounced	
125	28	1 031	295	38	total	Trnavský kraj
22	3	207	30	3	primary	
32	8	283	63	7	lower secondary	
46	14	427	127	21	upper secondary	
9	–	39	7	1	bachelor's	
16	3	70	65	5	university	
–	–	5	3	1	unannounced	
83	24	850	389	56	total	Trenčiansky kraj
9	3	117	18	2	primary	
23	6	275	76	14	lower secondary	
30	9	351	236	31	upper secondary	
4	–	24	12	1	bachelor's	
16	5	75	44	8	university	
1	1	8	3	–	unannounced	
187	28	1 395	348	56	total	Nitriansky kraj
56	5	321	45	4	primary	
42	3	344	57	14	lower secondary	
64	12	529	165	31	upper secondary	
8	1	65	23	2	bachelor's	
16	7	123	49	3	university	
1	–	13	9	2	unannounced	

T 8 POTRATY PODĽA DRUHU, TRVALÉHO BYDLISKA A VZDELANIA ŽENY (TUZEMKY)

ABORTIONS ACCORDING TO THE TYPE, TERRITORY OF PERMANENT ADDRESS AND EDUCATIONAL ATTAINMENT OF FEMALE (RESIDENTS)

2. pokračovanie

2nd continuation

Územie trvalého bydliska Territory of permanent address	Vzdelanie Educational attainment	Potraty spolu Abortions total	Spontánne potraty Spontaneous abortions	Umelé prerušenie tehotenstva Induced abortion		
				legálne do 8. týždňa legal till eighth week	legálne od 9. do 12. týždňa legal since ninth till twelfth week	spolu do 12. týždňa till twelfth week total
Žilinský kraj	spolu	2 012	669	623	316	939
	základné	206	37	78	66	144
	stredné bez maturity	464	139	172	85	257
	stredné s maturitou	1 004	357	296	135	431
	bakalárske	94	33	31	13	44
	vysokoškolské	227	96	40	15	55
	neudané	17	7	6	2	8
Banskobystrický kraj	spolu	2 282	523	978	429	1 407
	základné	593	142	217	168	385
	stredné bez maturity	499	74	269	109	378
	stredné s maturitou	794	188	363	114	477
	bakalárske	80	22	34	11	45
	vysokoškolské	206	58	77	16	93
	neudané	110	39	18	11	29
Prešovský kraj	spolu	2 267	821	642	256	898
	základné	609	275	112	98	210
	stredné bez maturity	473	148	171	60	231
	stredné s maturitou	844	279	274	80	354
	bakalárske	111	36	37	4	41
	vysokoškolské	215	77	45	12	57
	neudané	15	6	3	2	5
Košický kraj	spolu	2 869	732	1 163	420	1 583
	základné	829	259	272	158	430
	stredné bez maturity	536	102	259	96	355
	stredné s maturitou	1 078	233	489	140	629
	bakalárske	105	38	38	11	49
	vysokoškolské	288	83	94	12	106
	neudané	33	17	11	3	14

T 8 POTRATY PODĽA DRUHU, TRVALÉHO BYDLISKA A VZDELANIA ŽENY (TUZEMKY)

ABORTIONS ACCORDING TO THE TYPE, TERRITORY OF PERMANENT ADDRESS AND EDUCATIONAL ATTAINMENT OF FEMALE (RESIDENTS)

dokončenie

End of table

Umelé prerušenie tehotenstva <i>Induced abortion</i>			Iné potraty <i>Other abortions</i>	Mimo-mater-nicové teho-tenstvá <i>Extrauterine pregnancies</i>	Vzdelanie <i>Educational attainment</i>	Územie trvalého bydliska <i>Territory of permanent address</i>
z toho zo zdra-votných dôvodov <i>of which due to health reasons</i>	legálne od 13. do 24. týždňa <i>legal since thirteenth till twenty fourth week</i>	UPT spolu <i>IA total</i>				
124	27	966	315	62	total	Žilinský kraj
11	3	147	15	7	<i>primary</i>	
52	4	261	49	15	<i>lower secondary</i>	
46	12	443	173	31	<i>upper secondary</i>	
5	–	44	13	4	<i>bachelor's</i>	
9	8	63	64	4	<i>university</i>	
1	–	8	1	1	<i>unannounced</i>	
200	21	1 428	278	53	total	Banskobystrický kraj
55	5	390	55	6	<i>primary</i>	
54	3	381	34	10	<i>lower secondary</i>	
60	8	485	98	23	<i>upper secondary</i>	
7	1	46	10	2	<i>bachelor's</i>	
20	3	96	46	6	<i>university</i>	
4	1	30	35	6	<i>unannounced</i>	
107	30	928	471	47	total	Prešovský kraj
22	12	222	107	5	<i>primary</i>	
30	4	235	79	11	<i>lower secondary</i>	
38	10	364	177	24	<i>upper secondary</i>	
5	2	43	30	2	<i>bachelor's</i>	
10	2	59	75	4	<i>university</i>	
2	–	5	3	1	<i>unannounced</i>	
195	33	1 616	480	41	total	Košický kraj
58	13	443	120	7	<i>primary</i>	
31	4	359	68	7	<i>lower secondary</i>	
80	12	641	182	22	<i>upper secondary</i>	
6	–	49	18	–	<i>bachelor's</i>	
16	4	110	90	5	<i>university</i>	
4	–	14	2	–	<i>unannounced</i>	

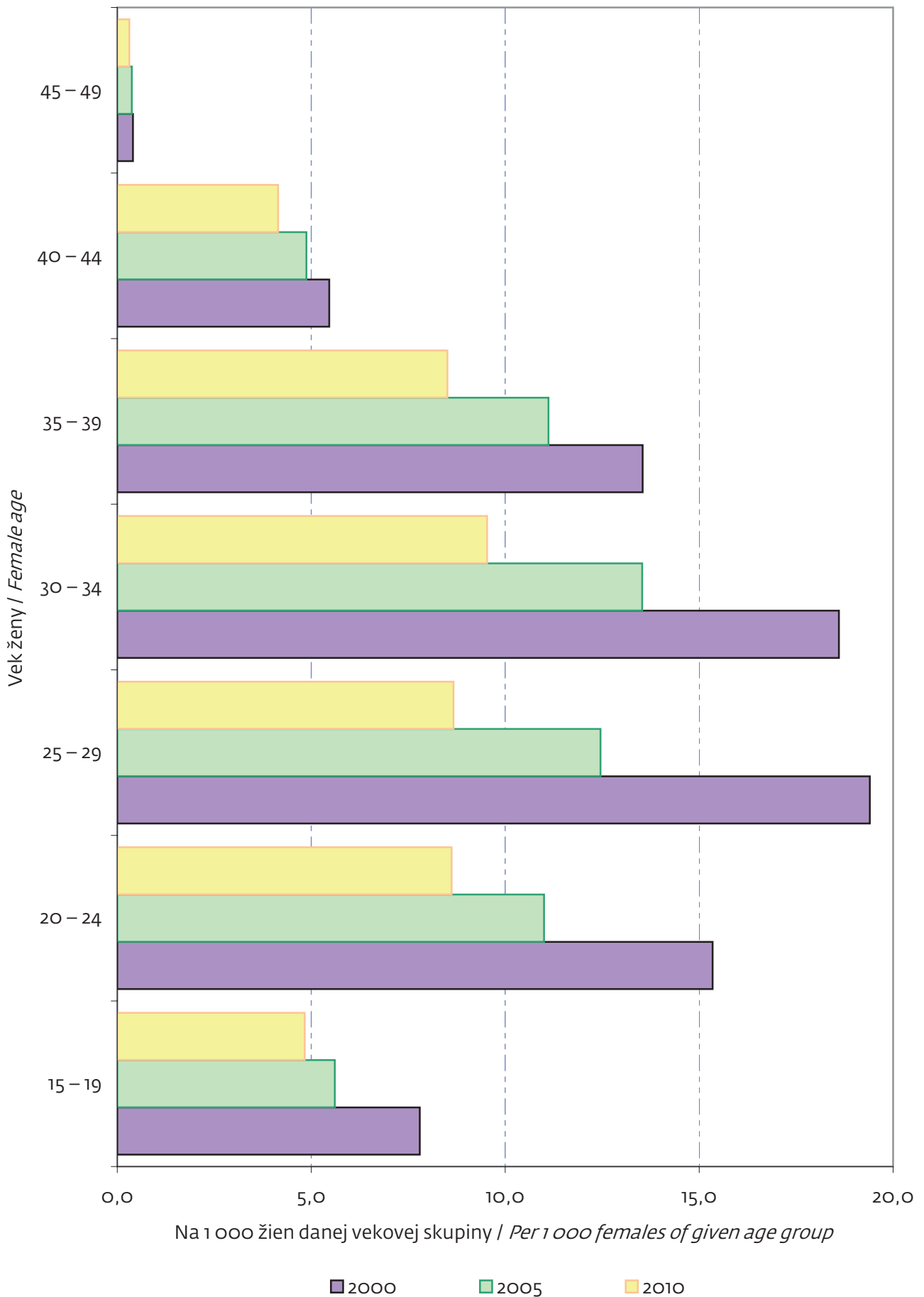
T 9 POTRATY PODĽA DRUHU A VEKU PLODU (TUZEMKY)

ABORTIONS ACCORDING TO THE TYPE AND AGE OF FETUS (RESIDENTS)

Vek plodu (v týždňoch) Fetus age (in weeks)	Potraty spolu Abortions total	Spon- tánne potraty Spon- taneous abortions	Umelé prerušenie tehotenstva Induced abortion					Iné potraty Other aborti- ons	Mimo- mater- nicové teho- tenstvá Extraute- rine pregnan- cies	
			legálne do 8. týždňa legal till eighth week	legálne od 9. do 12. týždňa legal since ninth till twelfth week	spolu do 12. týždňa till twelfth week total	z toho zo zdra- votných dôvodov of which due to health reasons	legálne od 13. do 24. týždňa legal since thirte- enth till twenty fourth week			UPT spolu IA total
Spolu Total	17 219	4 637	6 334	2 747	9 081	1 125	218	9 299	2 899	384
- 03	13	4	6	-	6	-	-	6	2	1
04	132	43	60	-	60	5	-	60	9	20
05	671	205	376	-	376	50	-	376	57	33
06	2 311	613	1 348	-	1 348	192	-	1 348	274	76
07	3 198	759	2 004	-	2 004	248	-	2 004	387	48
08	3 901	811	2 540	-	2 540	312	-	2 540	514	36
09	2 121	461	-	1 207	1 207	144	-	1 207	443	10
10	1 494	376	-	777	777	85	-	777	335	6
11	941	245	-	499	499	58	-	499	194	3
12	582	181	-	264	264	31	-	264	134	3
13	157	69	-	-	-	-	26	26	61	1
14	112	64	-	-	-	-	16	16	30	2
15	82	53	-	-	-	-	7	7	22	-
16	79	44	-	-	-	-	12	12	23	-
17	50	30	-	-	-	-	11	11	9	-
18	58	37	-	-	-	-	12	12	9	-
19	61	41	-	-	-	-	9	9	11	-
20	85	42	-	-	-	-	29	29	14	-
21	77	36	-	-	-	-	34	34	7	-
22	62	32	-	-	-	-	19	19	11	-
23	69	32	-	-	-	-	28	28	9	-
24	48	22	-	-	-	-	15	15	11	-
25	15	9	-	-	-	-	-	-	6	-
26	20	15	-	-	-	-	-	-	5	-
27	14	4	-	-	-	-	-	-	10	-
28	10	4	-	-	-	-	-	-	6	-
Neudaný Unannounced	856	405	-	-	-	-	-	-	306	145

G 8 VÝVOJ POČTU UPT PODĽA VEKU ŽENY

TREND OF NUMBER OF IA ACCORDING TO FEMALE AGE



T 10 POTRATY PODĽA DRUHU, ÚZEMIA ZDRAVOTNÍCKEHO ZARIADENIA A VEKU PLODU

ABORTIONS ACCORDING TO THE TYPE, HEALTH FACILITY TERRITORY AND FETUS AGE

začatie

Beginning of table

Územie zdravotníckeho zariadenia	Vek plodu (v týždňoch)	Potraty spolu	Spontánne potraty	Umelé prerušenie tehotenstva						Iné potraty	Mimo-maternicové tehotenstvá
				legálne do 8. týždňa	legálne od 9. do 12. týždňa	spolu do 12. týždňa	z toho zo zdravotných dôvodov	legálne od 13. do 24. týždňa	UPT spolu		
Slovenská republika	úhrn sum	17 231	4 645	6 336	2 747	9 083	1 125	218	9 301	2 901	384
	01 – 08	10 233	2 439	6 336	–	6 336	807	–	6 336	1 244	214
	09 – 12	5 140	1 264	–	2 747	2 747	318	–	2 747	1 107	22
	13 a viac	1 002	537	–	–	–	–	218	218	244	3
	neudaný	856	405	–	–	–	–	–	–	306	145
Bratislavský kraj	spolu	2 195	532	827	376	1 203	102	42	1 245	381	37
	01 – 08	1 242	277	827	–	827	74	–	827	118	20
	09 – 12	691	146	–	376	376	28	–	376	166	3
	13 a viac	126	38	–	–	–	–	42	42	46	–
	neudaný	136	71	–	–	–	–	–	–	51	14
Trnavský kraj	spolu	2 216	601	857	387	1 244	150	25	1 269	308	38
	01 – 08	1 316	321	857	–	857	112	–	857	127	11
	09 – 12	704	184	–	387	387	38	–	387	133	–
	13 a viac	101	55	–	–	–	–	25	25	21	–
	neudaný	95	41	–	–	–	–	–	–	27	27
Trenčiansky kraj	spolu	1 605	322	566	235	801	90	22	823	404	56
	01 – 08	872	156	566	–	566	67	–	566	126	24
	09 – 12	523	83	–	235	235	23	–	235	202	3
	13 a viac	91	46	–	–	–	–	22	22	23	–
	neudaný	119	37	–	–	–	–	–	–	53	29
Nitriansky kraj	spolu	1 947	475	743	358	1 101	156	18	1 119	303	50
	01 – 08	1 135	223	743	–	743	111	–	743	137	32
	09 – 12	585	128	–	358	358	45	–	358	97	2
	13 a viac	97	54	–	–	–	–	18	18	25	–
	neudaný	130	70	–	–	–	–	–	–	44	16
Žilinský kraj	spolu	1 928	648	588	300	888	124	26	914	302	64
	01 – 08	1 098	340	588	–	588	79	–	588	135	35
	09 – 12	655	218	–	300	300	45	–	300	133	4
	13 a viac	99	52	–	–	–	–	26	26	20	1
	neudaný	76	38	–	–	–	–	–	–	14	24

T 10 POTRATY PODĽA DRUHU, ÚZEMIA ZDRAVOTNÍCKEHO ZARIADENIA A VEKU PLODU

ABORTIONS ACCORDING TO THE TYPE, HEALTH FACILITY TERRITORY AND FETUS AGE

dokončenie

End of table

Health facility territory	Fetus age (in weeks)	Abortions total	Spontaneous abortions	Induced abortion						Other abortions	Extrauterine pregnancies
				legal till eighth week	legal since ninth till twelfth week	till twelfth week total	of which due to health reasons	legal since thirteenth till twenty fourth week	IA total		
Banskobystrický kraj	total	2 259	520	974	420	1 394	200	22	1 416	270	53
	01 – 08	1 418	289	974	–	974	146	–	974	130	25
	09 – 12	612	119	–	420	420	54	–	420	70	3
	13 and more	113	65	–	–	–	–	22	22	26	–
	unannounced	116	47	–	–	–	–	–	–	44	25
Prešovský kraj	total	2 064	811	507	224	731	102	27	758	453	42
	01 – 08	1 175	428	507	–	507	71	–	507	205	35
	09 – 12	617	219	–	224	224	31	–	224	172	2
	13 and more	207	129	–	–	–	–	27	27	50	1
	unannounced	65	35	–	–	–	–	–	–	26	4
Košický kraj	total	3 017	736	1 274	447	1 721	201	36	1 757	480	44
	01 – 08	1 977	405	1 274	–	1 274	147	–	1 274	266	32
	09 – 12	753	167	–	447	447	54	–	447	134	5
	13 and more	168	98	–	–	–	–	36	36	33	1
	unannounced	119	66	–	–	–	–	–	–	47	6

T 11 POTRATY PODĽA DRUHU, VEKU A HMOTNOSTI PLODU (TUZEMKY)

ABORTIONS ACCORDING TO THE TYPE, AGE AND WEIGHT OF FETUS (RESIDENTS)

začatie

Beginning of table

Vek plodu (v týždňoch)	Hmotnosť plodu (v gramoch)	Potraty spolu	Spon-tánne potraty	Umelé prerušenie tehotenstva						Iné potraty	Mimo-mater-nicové teho-tenstvá
				legálne do 8. týždňa	legálne od 9. do 12. týždňa	spolu do 12. týždňa	z toho zo zdra-votných dôvodov	legálne od 13. do 24. týždňa	UPT spolu		
Celkový úhrn Grand sum	úhrn / sum	648	348	-	-	-	-	169	169	131	-
	- 499	327	185	-	-	-	-	85	85	57	-
	500 - 749	84	40	-	-	-	-	29	29	15	-
	750 - 999	37	21	-	-	-	-	4	4	12	-
	neudaná	200	102	-	-	-	-	51	51	47	-
16	spolu	79	44	-	-	-	-	12	12	23	-
	- 499	23	13	-	-	-	-	3	3	7	-
	500 - 749	-	-	-	-	-	-	-	-	-	-
	750 - 999	-	-	-	-	-	-	-	-	-	-
	neudaná	56	31	-	-	-	-	9	9	16	-
17	spolu	50	30	-	-	-	-	11	11	9	-
	- 499	29	21	-	-	-	-	4	4	4	-
	500 - 749	-	-	-	-	-	-	-	-	-	-
	750 - 999	-	-	-	-	-	-	-	-	-	-
	neudaná	21	9	-	-	-	-	7	7	5	-
18	spolu	58	37	-	-	-	-	12	12	9	-
	- 499	36	25	-	-	-	-	7	7	4	-
	500 - 749	-	-	-	-	-	-	-	-	-	-
	750 - 999	-	-	-	-	-	-	-	-	-	-
	neudaná	22	12	-	-	-	-	5	5	5	-
19	spolu	61	41	-	-	-	-	9	9	11	-
	- 499	38	24	-	-	-	-	9	9	5	-
	500 - 749	2	2	-	-	-	-	-	-	-	-
	750 - 999	-	-	-	-	-	-	-	-	-	-
	neudaná	21	15	-	-	-	-	-	-	6	-
20	spolu	85	42	-	-	-	-	29	29	14	-
	- 499	61	30	-	-	-	-	21	21	10	-
	500 - 749	4	2	-	-	-	-	1	1	1	-
	750 - 999	-	-	-	-	-	-	-	-	-	-
	neudaná	20	10	-	-	-	-	7	7	3	-

T 11 POTRATY PODĽA DRUHU, VEKU A HMOTNOSTI PLODU (TUZEMKY)

ABORTIONS ACCORDING TO THE TYPE, AGE AND WEIGHT OF FETUS (RESIDENTS)

1. pokračovanie

1st continuation

Fetus age (in weeks)	Weight of fetus (in grams)	Abor- tions total	Spon- taneous aborti- ons	Induced abortion						Other aborti- ons	Extraute- rine pregnan- cies
				legal till eighth week	legal since ninth till twelfth week	till twelfth week total	of which due to health reasons	legal since thirte- enth till twenty fourth week	IA total		
21	total	77	36	-	-	-	-	34	34	7	-
	- 499	50	29	-	-	-	-	18	18	3	-
	500 - 749	5	-	-	-	-	-	5	5	-	-
	750 - 999	2	1	-	-	-	-	1	1	-	-
	<i>unannounced</i>	20	6	-	-	-	-	10	10	4	-
22	total	62	32	-	-	-	-	19	19	11	-
	- 499	30	16	-	-	-	-	10	10	4	-
	500 - 749	14	5	-	-	-	-	4	4	5	-
	750 - 999	2	2	-	-	-	-	-	-	-	-
	<i>unannounced</i>	16	9	-	-	-	-	5	5	2	-
23	total	69	32	-	-	-	-	28	28	9	-
	- 499	33	17	-	-	-	-	10	10	6	-
	500 - 749	25	12	-	-	-	-	12	12	1	-
	750 - 999	-	-	-	-	-	-	-	-	-	-
	<i>unannounced</i>	11	3	-	-	-	-	6	6	2	-
24	total	48	22	-	-	-	-	15	15	11	-
	- 499	16	7	-	-	-	-	3	3	6	-
	500 - 749	20	9	-	-	-	-	7	7	4	-
	750 - 999	8	4	-	-	-	-	3	3	1	-
	<i>unannounced</i>	4	2	-	-	-	-	2	2	-	-
25	total	15	9	-	-	-	-	-	-	6	-
	- 499	3	1	-	-	-	-	-	-	2	-
	500 - 749	5	3	-	-	-	-	-	-	2	-
	750 - 999	5	3	-	-	-	-	-	-	2	-
	<i>unannounced</i>	2	2	-	-	-	-	-	-	-	-
26	total	20	15	-	-	-	-	-	-	5	-
	- 499	2	1	-	-	-	-	-	-	1	-
	500 - 749	8	6	-	-	-	-	-	-	2	-
	750 - 999	8	6	-	-	-	-	-	-	2	-
	<i>unannounced</i>	2	2	-	-	-	-	-	-	-	-

T 11 POTRATY PODĽA DRUHU, VEKU A HMOTNOSTI PLODU (TUZEMKY)

ABORTIONS ACCORDING TO THE TYPE, AGE AND WEIGHT OF FETUS (RESIDENTS)

dokončenie

End of table

Vek plodu (v týždňoch) Fetus age (in weeks)	Hmotnosť plodu (v gramoch) Weight of fetus (in grams)	Potraty spolu	Spon-tánne potraty	Umelé prerušenie tehotenstva						Iné potraty	Mimo-mater-nicové teho-tenstvá
				legálne do 8. týždňa	legálne od 9. do 12. týždňa	spolu do 12. týždňa	z toho zo zdra-votných dôvodov	legálne od 13. do 24. týždňa	UPT spolu		
27	spolu	14	4	-	-	-	-	-	-	10	-
	- 499	4	-	-	-	-	-	-	-	4	-
	500 – 749	-	-	-	-	-	-	-	-	-	-
	750 – 999	7	3	-	-	-	-	-	-	4	-
	neudaná	3	1	-	-	-	-	-	-	2	-
28	total	10	4	-	-	-	-	-	-	6	-
	- 499	2	1	-	-	-	-	-	-	1	-
	500 – 749	1	1	-	-	-	-	-	-	-	-
	750 – 999	5	2	-	-	-	-	-	-	3	-
	unannounced	2	-	-	-	-	-	-	-	2	-

T 12 POTRATY PODĽA DRUHU, KRAJA TRVALÉHO BYDLISKA ŽENY A POČTU DOTERAJŠÍCH PÔRODOV (TUZEMKY)

ABORTIONS ACCORDING TO THE TYPE, REGION OF PERMANENT ADDRESS OF FEMALE AND NUMBER OF DELIVERIES TO DATE (RESIDENTS)

začatie

Beginning of table

Územie trvalého bydliska Region of permanent address	Počet doterajších pôrodov Number of deliveries to date	Abor-tions total	Spon-taneous aborti- ons	Induced abortion						Other aborti- ons	Extraute- rine pregnan- cies
				legal till eighth week	legal since ninth till twelfth week	till twelfth week total	of which due to health reasons	legal since thirteenth till twenty fourth week	IA total		
Slovenská republika	úhrn / sum	17 219	4 637	6 334	2 747	9 081	1 125	218	9 299	2 899	384
	žiadny	5 777	1 837	1 654	778	2 432	77	81	2 513	1 260	167
	jeden	4 852	1 446	1 573	651	2 224	209	84	2 308	964	134
	dva	4 170	796	2 145	711	2 856	469	34	2 890	428	56
	tri a viac	2 420	558	962	607	1 569	370	19	1 588	247	27
Bratislavský kraj	total	1 918	479	716	342	1 058	104	27	1 085	323	31
	not any	768	223	233	131	364	10	12	376	152	17
	one	638	184	224	87	311	27	13	324	121	9
	two	375	51	203	81	284	45	1	285	35	4
	three and more	137	21	56	43	99	22	1	100	15	1
Trnavský kraj	spolu	1 904	540	686	317	1 003	125	28	1 031	295	38
	žiadny	609	194	163	91	254	8	9	263	138	14
	jeden	611	193	204	90	294	29	11	305	94	19
	dva	485	108	240	82	322	54	5	327	45	5
	tri a viac	199	45	79	54	133	34	3	136	18	x
Trenčiansky kraj	total	1 604	309	580	246	826	83	24	850	389	56
	not any	560	129	131	89	220	8	7	227	178	26
	one	477	100	150	59	209	14	9	218	142	17
	two	415	55	223	68	291	41	8	299	52	9
	three and more	152	25	76	30	106	20	x	106	17	4
Nitriansky kraj	spolu	2 363	564	946	421	1 367	187	28	1 395	348	56
	žiadny	829	265	261	101	362	11	11	373	162	29
	jeden	673	166	246	107	353	37	13	366	122	19
	dva	563	81	325	110	435	88	3	438	39	5
	tri a viac	298	52	114	103	217	51	1	218	25	3

T 12 POTRATY PODĽA DRUHU, KRAJA TRVALÉHO BYDLISKA ŽENY A POČTU DOTERAJŠÍCH PÔRODOV (TUZEMKY)

ABORTIONS ACCORDING TO THE TYPE, REGION OF PERMANENT ADDRESS OF FEMALE AND NUMBER OF DELIVERIES TO DATE (RESIDENTS)

dokončenie

End of table

Územie trvalého bydliska Region of permanent address	Počet doterajších pôrodov Number of deliveries to date	Potraty spolu	Spon-tánne potraty	Umelé prerušenie tehotenstva						Iné potraty	Mimo-mater-nicové teho-tenstvá
				legálne do 8. týždňa	legálne od 9. do 12. týždňa	spolu do 12. týždňa	z toho zo zdra-votných dôvodov	legálne od 13. do 24. týždňa	UPT spolu		
Žilinský kraj	spolu	2 012	669	623	316	939	124	27	966	315	62
	žiadny	721	272	180	110	290	8	11	301	125	23
	jeden	548	215	130	64	194	19	10	204	107	22
	dva	477	121	196	86	282	49	4	286	57	13
	tri a viac	266	61	117	56	173	48	2	175	26	4
Bansko-bystrický kraj	total	2 282	523	978	429	1 407	200	21	1 428	278	53
	not any	681	200	252	95	347	15	6	353	107	21
	one	631	156	236	108	344	40	7	351	102	22
	two	610	102	337	118	455	80	4	459	42	7
	three and more	360	65	153	108	261	65	4	265	27	3
Prešovský kraj	spolu	2 267	821	642	256	898	107	30	928	471	47
	žiadny	754	295	172	62	234	6	12	246	195	18
	jeden	524	223	103	46	149	12	12	161	127	13
	dva	543	150	231	66	297	36	4	301	83	9
	tri a viac	446	153	136	82	218	53	2	220	66	7
Košický kraj	total	2 869	732	1 163	420	1 583	195	33	1 616	480	41
	not any	855	259	262	99	361	11	13	374	203	19
	one	750	209	280	90	370	31	9	379	149	13
	two	702	128	390	100	490	76	5	495	75	4
	three and more	562	136	231	131	362	77	6	368	53	5

T 13 POTRATY PODĽA DRUHU, KRAJA TRVALÉHO BYDLISKA A POČTU DOTERAJŠÍCH UMELÝCH PRERUŠENÍ TEHOTENSTVA (TUZEMKY)

ABORTIONS ACCORDING TO THE TYPE, REGION OF PERMANENT ADDRESS AND NUMBER OF INDUCED ABORTIONS TO DATE (RESIDENTS)

začatie

Beginning of table

Územie trvalého bydliska Region of permanent address	Počet doterajších UPT Number of IA to date	Abor-tions total	Spon-taneous aborti- ons	Induced abortion						Other aborti- ons	Extraute- rine pregnan- cies
				legal till eighth week	legal since ninth till twelfth week	till twelfth week total	of which due to health reasons	legal since thirteenth till twenty fourth week	IA total		
Slovenská republika	úhrn / sum	17 219	4 637	6 334	2 747	9 081	1 125	218	9 299	2 899	384
	žiadne	13 242	4 041	4 344	1 809	6 153	584	184	6 337	2 535	329
	jedno	2 729	453	1 329	586	1 915	293	28	1 943	289	44
	dve	819	95	445	219	664	153	4	668	48	8
	tri a viac	429	48	216	133	349	95	2	351	27	3
Bratislavský kraj	total	1 918	479	716	342	1 058	104	27	1 085	323	31
	not any	1 435	397	471	231	702	46	24	726	284	28
	one	353	68	173	75	248	35	3	251	31	3
	two	84	9	50	20	70	16	–	70	5	–
	three and more	46	5	22	16	38	7	–	38	3	–
Trnavský kraj	spolu	1 904	540	686	317	1 003	125	28	1 031	295	38
	žiadne	1 458	461	465	223	688	68	22	710	258	29
	jedno	319	62	151	64	215	32	4	219	30	8
	dve	87	12	47	21	68	12	1	69	5	1
	tri a viac	40	5	23	9	32	13	1	33	2	–
Trenčiansky kraj	total	1 604	309	580	246	826	83	24	850	389	56
	not any	1 254	273	401	166	567	46	18	585	349	47
	one	260	27	130	58	188	24	5	193	32	8
	two	69	7	36	20	56	7	–	56	5	1
	three and more	21	2	13	2	15	6	1	16	3	–
Nitriansky kraj	spolu	2 363	564	946	421	1 367	187	28	1 395	348	56
	žiadne	1 768	463	678	271	949	109	25	974	286	45
	jedno	387	71	183	79	262	37	1	263	46	7
	dve	120	19	49	36	85	22	2	87	10	4
	tri a viac	88	11	36	35	71	19	–	71	6	–

T 13 POTRATY PODĽA DRUHU, KRAJA TRVALÉHO BYDLISKA A POČTU DOTERAJŠÍCH UMELÝCH PRERUŠENÍ TEHOTENSTVA (TUZEMKY)

ABORTIONS ACCORDING TO THE TYPE, REGION OF PERMANENT ADDRESS AND NUMBER OF INDUCED ABORTIONS TO DATE (RESIDENTS)

dokončenie

End of table

Územie trvalého bydliska <i>Region of permanent address</i>	Počet doterajších UPT <i>Number of IA to date</i>	Potraty spolu	Spon-tánne potraty	Umelé prerušenie tehotenstva						Iné potraty	Mimo-mater-nicové teho-tenstvá
				legálne do 8. týždňa	legálne od 9. do 12. týždňa	spolu do 12. týždňa	z toho zo zdra-votných dôvodov	legálne od 13. do 24. týždňa	UPT spolu		
Žilinský kraj	spolu	2 012	669	623	316	939	124	27	966	315	62
	žiadne	1 633	609	434	220	654	60	23	677	293	54
	jedno	269	48	131	64	195	34	4	199	16	6
	dve	75	8	40	23	63	20	–	63	4	–
	tri a viac	35	4	18	9	27	10	–	27	2	2
Bansko-bystrický kraj	total	2 282	523	978	429	1 407	200	21	1 428	278	53
	<i>not any</i>	1 625	443	628	271	899	96	18	917	219	46
	<i>one</i>	405	57	197	90	287	52	3	290	52	6
	<i>two</i>	164	13	103	41	144	34	–	144	6	1
	<i>three and more</i>	88	10	50	27	77	18	–	77	1	–
Prešovský kraj	spolu	2 267	821	642	256	898	107	30	928	471	47
	žiadne	1 940	765	499	176	675	68	27	702	431	42
	jedno	236	43	111	47	158	28	2	160	29	4
	dve	66	10	26	22	48	9	1	49	6	1
	tri a viac	25	3	6	11	17	2	–	17	5	–
Košický kraj	total	2 869	732	1 163	420	1 583	195	33	1 616	480	41
	<i>not any</i>	2 129	630	768	251	1 019	91	27	1 046	415	38
	<i>one</i>	500	77	253	109	362	51	6	368	53	2
	<i>two</i>	154	17	94	36	130	33	–	130	7	–
	<i>three and more</i>	86	8	48	24	72	20	–	72	5	1

T 14 POTRATY PODĽA DRUHU, KRAJA TRVALÉHO BYDLISKA ŽENY A POČTU DOTERAJŠÍCH SPONTÁNNYCH POTRATOV (TUZEMKY)

ABORTIONS ACCORDING TO THE TYPE, REGION OF PERMANENT ADDRESS OF FEMALE AND NUMBER OF SPONTANEOUS ABORTIONS TO DATE (RESIDENTS)

začatie

Beginning of table

Územie trvalého bydliska Region of permanent address	Počet doterajších spontánnych potratov Number of spontaneous abortions to date	Abor-tions total	Spon-taneous aborti-ons	Induced abortion						Other aborti-ons	Extraute-rine pregnan-cies
				legal till eighth week	legal since ninth till twelfth week	till twelfth week total	of which due to health reasons	legal since thirteenth till twenty fourth week	IA total		
Slovenská republika	úhrn / sum	17 219	4 637	6 334	2 747	9 081	1 125	218	9 299	2 899	384
	žiadny	14 126	3 603	5 495	2 334	7 829	898	171	8 000	2 227	296
	jeden	2 420	775	681	348	1 029	178	44	1 073	503	69
	dva	474	187	118	42	160	30	2	162	111	14
	tri a viac	199	72	40	23	63	19	1	64	58	5
Bratislavský kraj	total	1 918	479	716	342	1 058	104	27	1 085	323	31
	not any	1 589	374	631	289	920	77	20	940	248	27
	one	271	81	68	46	114	23	7	121	65	4
	two	41	21	11	4	15	2	–	15	5	–
	three and more	17	3	6	3	9	2	–	9	5	–
Trnavský kraj	spolu	1 904	540	686	317	1 003	125	28	1 031	295	38
	žiadny	1 595	435	605	273	878	102	25	903	232	25
	jeden	243	76	70	34	104	18	3	107	50	10
	dva	50	21	10	7	17	5	–	17	9	3
	tri a viac	16	8	1	3	4	–	–	4	4	–
Trenčiansky kraj	total	1 604	309	580	246	826	83	24	850	389	56
	not any	1 337	241	515	216	731	67	20	751	304	41
	one	212	57	53	26	79	12	3	82	61	12
	two	36	8	8	2	10	2	1	11	16	1
	three and more	19	3	4	2	6	2	–	6	8	2
Nitriansky kraj	spolu	2 363	564	946	421	1 367	187	28	1 395	348	56
	žiadny	1 961	440	839	351	1 190	158	22	1 212	264	45
	jeden	317	97	85	60	145	22	6	151	60	9
	dva	59	18	20	7	27	7	–	27	14	–
	tri a viac	26	9	2	3	5	–	–	5	10	2

T 14 POTRATY PODĽA DRUHU, KRAJA TRVALÉHO BYDLISKA ŽENY A POČTU DOTERAJŠÍCH SPONTÁNNYCH POTRATOV (TUZEMKY)

ABORTIONS ACCORDING TO THE TYPE, REGION OF PERMANENT ADDRESS OF FEMALE AND NUMBER OF SPONTANEOUS ABORTIONS TO DATE (RESIDENTS)

dokončenie

End of table

Územie trvalého bydliska Region of permanent address	Počet doterajších spontánnych potratov Number of spontaneous abortions to date	Potraty spolu	Spontánne potraty	Umelé prerušenie tehotenstva						Iné potraty	Mimomaternicové tehotenstvá
				legálne do 8. týždňa	legálne od 9. do 12. týždňa	spolu do 12. týždňa	z toho zo zdravotných dôvodov	legálne od 13. do 24. týždňa	UPT spolu		
Žilinský kraj	spolu	2 012	669	623	316	939	124	27	966	315	62
	žiadny	1 674	535	542	270	812	96	23	835	253	51
	jeden	263	100	64	39	103	22	4	107	46	10
	dva	53	24	13	4	17	3	–	17	11	1
	tri a viac	22	10	4	3	7	3	–	7	5	–
Bansko-bystrický kraj	total	2 282	523	978	429	1 407	200	21	1 428	278	53
	not any	1 910	419	851	359	1 210	160	14	1 224	225	42
	one	293	86	100	56	156	30	6	162	36	9
	two	56	14	18	10	28	4	1	29	11	2
	three and more	23	4	9	4	13	6	–	13	6	–
Prešovský kraj	spolu	2 267	821	642	256	898	107	30	928	471	47
	žiadny	1 757	605	538	210	748	82	21	769	349	34
	jeden	388	153	84	41	125	21	8	133	91	11
	dva	82	44	15	4	19	3	–	19	18	1
	tri a viac	40	19	5	1	6	1	1	7	13	1
Košický kraj	total	2 869	732	1 163	420	1 583	195	33	1 616	480	41
	not any	2 303	554	974	366	1 340	156	26	1 366	352	31
	one	433	125	157	46	203	30	7	210	94	4
	two	97	37	23	4	27	4	–	27	27	6
	three and more	36	16	9	4	13	5	–	13	7	–

T 15 POTRATY PODĽA DRUHU, KRAJA TRVALÉHO BYDLISKA A VEKOVEJ SKUPINY U ŽIEN DOTERAZ BEZ POTRATU A PÔRODU (TUZEMKY)

ABORTIONS ACCORDING TO THE TYPE, REGION OF PERMANENT ADDRESS AND AGE GROUP OF FEMALES WITHOUT ABORTION AND DELIVERY TO DATE (RESIDENTS)

začatie

Beginning of table

Územie trvalého bydliska Region of permanent address	Veková skupina žien Age group of female	Abortions total	Spontaneous abortions	Induced abortion						Other abortions	Extrauterine pregnancies
				legal till eighth week	legal since ninth till twelfth week	till twelfth week total	of which due to health reasons	legal since thirteenth till twenty fourth week	IA total		
Slovenská republika	úhrn sum	4 753	1 485	1 455	660	2 115	57	66	2 181	961	126
	- 14	18	4	6	8	14	14	-	14	-	-
	15 - 19	1 019	222	418	246	664	3	13	677	116	4
	20 - 24	1 381	327	550	243	793	8	15	808	221	25
	25 - 29	1 294	505	303	94	397	6	14	411	326	52
	30 - 34	736	306	131	48	179	5	11	190	208	32
	35 - 39	242	93	34	15	49	2	11	60	76	13
	40 - 44	58	26	13	5	18	18	2	20	12	-
	45 - 49	5	2	-	1	1	1	-	1	2	-
	50+	-	-	-	-	-	-	-	-	-	-
Bratislavský kraj	total	592	161	196	104	300	4	9	309	106	16
	- 14	-	-	-	-	-	-	-	-	-	-
	15 - 19	74	10	33	29	62	-	-	62	2	-
	20 - 24	153	16	77	47	124	-	-	124	12	1
	25 - 29	174	62	49	17	66	1	3	69	39	4
	30 - 34	144	57	29	6	35	-	3	38	38	11
	35 - 39	41	16	6	4	10	-	3	13	12	-
	40 - 44	5	-	2	-	2	2	-	2	3	-
	45 - 49	1	-	-	1	1	1	-	1	-	-
50+	-	-	-	-	-	-	-	-	-	-	
Trnavský kraj	spolu	512	162	145	74	219	7	9	228	114	8
	- 14	2	-	1	1	2	2	-	2	-	-
	15 - 19	112	28	44	25	69	1	2	71	12	1
	20 - 24	141	34	50	32	82	-	1	83	23	1
	25 - 29	146	61	28	9	37	1	4	41	39	5
	30 - 34	78	26	17	5	22	-	1	23	29	-
	35 - 39	30	12	3	2	5	1	1	6	11	1
	40 - 44	3	1	2	-	2	2	-	2	-	-
	45 - 49	-	-	-	-	-	-	-	-	-	-
50+	-	-	-	-	-	-	-	-	-	-	

T 15 POTRATY PODĽA DRUHU, KRAJA TRVALÉHO BYDLISKA A VEKOVEJ SKUPINY U ŽIEN DOTERAZ BEZ POTRATU A PÔRODU (TUZEMKY)

ABORTIONS ACCORDING TO THE TYPE, REGION OF PERMANENT ADDRESS AND AGE GROUP OF FEMALES WITHOUT ABORTION AND DELIVERY TO DATE (RESIDENTS)

1. pokračovanie

1st continuation

Územie trvalého bydliska	Veková skupina ženy	Potraty spolu	Spon-tánne potraty	Umelé prerušenie tehotenstva						Iné potraty	Mimo-mater-nicové teho-tenstvá
				legálne do 8. týždňa	legálne od 9. do 12. týždňa	spolu do 12. týždňa	z toho zo zdra-votných dôvodov	legálne od 13. do 24. týždňa	UPT spolu		
Trenčiansky kraj	spolu	462	102	114	78	192	6	5	197	143	20
	- 14	3	-	-	3	3	3	-	3	-	-
	15 - 19	82	8	39	28	67	-	1	68	6	-
	20 - 24	130	19	41	29	70	1	2	72	34	5
	25 - 29	141	45	24	9	33	1	1	34	55	7
	30 - 34	84	24	7	8	15	-	1	16	40	4
	35 - 39	21	6	3	-	3	-	-	3	8	4
	40 - 44	1	-	-	1	1	1	-	1	-	-
	45 - 49	-	-	-	-	-	-	-	-	-	-
	50+	-	-	-	-	-	-	-	-	-	-
Nitriansky kraj	spolu	671	215	225	84	309	9	8	317	118	21
	- 14	2	1	-	1	1	1	-	1	-	-
	15 - 19	136	24	67	31	98	-	-	98	13	1
	20 - 24	177	44	74	25	99	3	3	102	24	7
	25 - 29	201	82	50	15	65	-	1	66	44	9
	30 - 34	102	44	24	6	30	-	1	31	25	2
	35 - 39	43	15	8	4	12	1	2	14	12	2
	40 - 44	10	5	2	2	4	4	1	5	-	-
	45 - 49	-	-	-	-	-	-	-	-	-	-
	50+	-	-	-	-	-	-	-	-	-	-
Žilinský kraj	spolu	627	231	165	96	261	4	10	271	106	19
	- 14	-	-	-	-	-	-	-	-	-	-
	15 - 19	123	25	46	41	87	-	2	89	9	-
	20 - 24	207	65	70	32	102	1	3	105	33	4
	25 - 29	169	71	37	14	51	-	3	54	35	9
	30 - 34	91	52	9	6	15	2	1	16	20	3
	35 - 39	26	11	2	3	5	-	1	6	6	3
	40 - 44	9	6	1	-	1	1	-	1	2	-
	45 - 49	2	1	-	-	-	-	-	-	1	-
	50+	-	-	-	-	-	-	-	-	-	-

T 15 POTRATY PODĽA DRUHU, KRAJA TRVALÉHO BYDLISKA A VEKOVEJ SKUPINY U ŽIEN DOTERAZ BEZ POTRATU A PÔRODU (TUZEMKY)

ABORTIONS ACCORDING TO THE TYPE, REGION OF PERMANENT ADDRESS AND AGE GROUP OF FEMALES WITHOUT ABORTION AND DELIVERY TO DATE (RESIDENTS)

dokončenie

End of table

Region of permanent address	Age group of female	Abortions total	Spontaneous abortions	Induced abortion						Other abortions	Extrauterine pregnancies
				legal till eighth week	legal since ninth till twelfth week	till twelfth week total	of which due to health reasons	legal since thirteenth till twenty fourth week	IA total		
Banskobystrický kraj	total	573	171	217	84	301	13	5	306	82	14
	- 14	4	-	3	1	4	4	-	4	-	-
	15 - 19	132	30	56	32	88	1	2	90	12	-
	20 - 24	183	40	88	27	115	2	1	116	26	1
	25 - 29	148	55	50	14	64	3	1	65	23	5
	30 - 34	69	27	16	7	23	1	1	24	12	6
	35 - 39	25	12	3	2	5	-	-	5	6	2
	40 - 44	10	6	1	1	2	2	-	2	2	-
	45 - 49	2	1	-	-	-	-	-	-	1	-
50+	-	-	-	-	-	-	-	-	-	-	
Prešovský kraj	total	626	240	161	56	217	4	10	227	145	14
	- 14	2	-	1	1	2	2	-	2	-	-
	15 - 19	171	54	55	26	81	1	5	86	29	2
	20 - 24	184	62	62	19	81	-	2	83	36	3
	25 - 29	150	71	26	7	33	-	-	33	40	6
	30 - 34	85	43	11	3	14	-	1	15	24	3
	35 - 39	27	7	5	-	5	-	2	7	13	-
	40 - 44	7	3	1	-	1	1	-	1	3	-
	45 - 49	-	-	-	-	-	-	-	-	-	-
50+	-	-	-	-	-	-	-	-	-	-	
Košícký kraj	total	690	203	232	84	316	10	10	326	147	14
	- 14	5	3	1	1	2	2	-	2	-	-
	15 - 19	189	43	78	34	112	-	1	113	33	-
	20 - 24	206	47	88	32	120	1	3	123	33	3
	25 - 29	165	58	39	9	48	-	1	49	51	7
	30 - 34	83	33	18	7	25	2	2	27	20	3
	35 - 39	29	14	4	-	4	-	2	6	8	1
	40 - 44	13	5	4	1	5	5	1	6	2	-
	45 - 49	-	-	-	-	-	-	-	-	-	-
50+	-	-	-	-	-	-	-	-	-	-	

T 16 POTRATY PODĽA DRUHU A VEKOVEJ SKUPINY U ŽIEN DOTERAZ BEZ PÔRODU A S ASPOŇ JEDNÝM UPT (TUZEMKY)

ABORTIONS ACCORDING TO THE TYPE AND AGE GROUP OF FEMALES WITHOUT DELIVERY AND AT LEAST WITH ONE INDUCED ABORTION TO DATE (RESIDENTS)

začatie

Beginning of table

Počet doterajších UPT	Veková skupina ženy	Potraty spolu	Spon-tánne potraty	Umelé prerušenie tehotenstva						Iné potraty	Mimo-mater-nicové teho-tenstvá
				legálne do 8. týždňa	legálne od 9. do 12. týždňa	spolu do 12. týždňa	z toho zo zdra-votných dôvodov	legálne od 13. do 24. týždňa	UPT spolu		
Celkový úhrn	úhrn / sum	469	105	170	91	261	13	7	268	84	12
Grand sum	- 14	1	-	-	-	-	-	-	-	1	-
	15 - 19	48	9	19	12	31	1	2	33	6	-
	20 - 24	117	16	60	27	87	2	1	88	12	1
	25 - 29	139	28	47	33	80	-	1	81	25	5
	30 - 34	124	39	30	15	45	3	3	48	31	6
	35 - 39	28	10	7	4	11	-	-	11	7	-
	40 - 44	12	3	7	-	7	7	-	7	2	-
	45 - 49	-	-	-	-	-	-	-	-	-	-
	50+	-	-	-	-	-	-	-	-	-	-
Jedno	spolu	418	99	150	76	226	10	5	231	78	10
One	- 14	1	-	-	-	-	-	-	-	1	-
	15 - 19	47	9	19	11	30	1	2	32	6	-
	20 - 24	108	15	56	24	80	1	1	81	11	1
	25 - 29	116	25	38	26	64	-	-	64	22	5
	30 - 34	109	38	24	11	35	2	2	37	30	4
	35 - 39	26	9	7	4	11	-	-	11	6	-
	40 - 44	11	3	6	-	6	6	-	6	2	-
	45 - 49	-	-	-	-	-	-	-	-	-	-
	50+	-	-	-	-	-	-	-	-	-	-
Dve	spolu	41	5	16	13	29	2	1	30	4	2
Two	- 14	-	-	-	-	-	-	-	-	-	-
	15 - 19	1	-	-	1	1	-	-	1	-	-
	20 - 24	7	1	4	2	6	1	-	6	-	-
	25 - 29	18	2	7	7	14	-	-	14	2	-
	30 - 34	12	1	4	3	7	-	1	8	1	2
	35 - 39	2	1	-	-	-	-	-	-	1	-
	40 - 44	1	-	1	-	1	1	-	1	-	-
	45 - 49	-	-	-	-	-	-	-	-	-	-
	50+	-	-	-	-	-	-	-	-	-	-

**T 16 POTRATY PODĽA DRUHU A VEKOVEJ SKUPINY U ŽIEN DOTERAZ BEZ PÔRODU
A S ASPOŇ JEDNÝM UPT (TUZEMKY)**

 ABORTIONS ACCORDING TO THE TYPE AND AGE GROUP OF FEMALES WITHOUT DELIVERY
AND AT LEAST WITH ONE INDUCED ABORTION TO DATE (RESIDENTS)

dokončenie

End of table

Number of IA to date	Age group of female	Abor-tions total	Spon-taneous aborti- ons	Induced abortion						Other aborti- ons	Extraute- rine pregnan- cies
				legal till eighth week	legal since ninth till twelfth week	till twelfth week total	of which due to health reasons	legal since thirteenth till twenty fourth week	IA total		
Tri a viac Three and more	total	10	1	4	2	6	1	1	7	2	-
	- 14	-	-	-	-	-	-	-	-	-	-
	15 - 19	-	-	-	-	-	-	-	-	-	-
	20 - 24	2	-	-	1	1	-	-	1	1	-
	25 - 29	5	1	2	-	2	-	1	3	1	-
	30 - 34	3	-	2	1	3	1	-	3	-	-
	35 - 39	-	-	-	-	-	-	-	-	-	-
	40 - 44	-	-	-	-	-	-	-	-	-	-
	45 - 49	-	-	-	-	-	-	-	-	-	-
	50+	-	-	-	-	-	-	-	-	-	-

T 17 POTRATY PODĽA DRUHU A VEKOVEJ SKUPINY U ŽIEN DOTERAZ BEZ PÔRODU A S ASPOŇ JEDNÝM SPONTÁNNYM POTRATOM (TUZEMKY)

ABORTIONS ACCORDING TO THE TYPE AND AGE GROUP OF FEMALES WITHOUT DELIVERY TO DATE AND AT LEAST WITH ONE SPONTANEOUS ABORTION (RESIDENTS)

začatie

Beginning of table

Počet doterajších spontánnych potratov	Veková skupina ženy	Potraty spolu	Spontánne potraty	Umelé prerušenie tehotenstva						Iné potraty	Mimo-maternicové tehotenstvá
				legálne do 8. týždňa	legálne od 9. do 12. týždňa	spolu do 12. týždňa	z toho zo zdravotných dôvodov	legálne od 13. do 24. týždňa	UPT spolu		
Celkový úhrn Grand sum	úhrn / sum	618	272	41	32	73	7	10	83	229	34
	- 14	-	-	-	-	-	-	-	-	-	-
	15 - 19	38	21	2	2	4	-	1	5	12	-
	20 - 24	91	41	6	12	18	-	1	19	28	3
	25 - 29	197	82	12	10	22	1	2	24	79	12
	30 - 34	195	85	14	5	19	1	4	23	71	16
	35 - 39	70	35	4	1	5	-	2	7	26	2
	40 - 44	22	6	3	2	5	5	-	5	10	1
	45 - 49	5	2	-	-	-	-	-	-	3	-
	50+	-	-	-	-	-	-	-	-	-	-
Jeden One	spolu	506	224	35	29	64	3	9	73	181	28
	- 14	-	-	-	-	-	-	-	-	-	-
	15 - 19	35	19	2	2	4	-	1	5	11	-
	20 - 24	81	38	5	11	16	-	-	16	24	3
	25 - 29	163	64	10	10	20	1	2	22	68	9
	30 - 34	155	68	14	4	18	-	4	22	51	14
	35 - 39	55	30	4	-	4	-	2	6	18	1
	40 - 44	14	4	-	2	2	2	-	2	7	1
	45 - 49	3	1	-	-	-	-	-	-	2	-
	50+	-	-	-	-	-	-	-	-	-	-
Dva Two	spolu	75	36	3	3	6	3	1	7	28	4
	- 14	-	-	-	-	-	-	-	-	-	-
	15 - 19	3	2	-	-	-	-	-	-	1	-
	20 - 24	7	3	-	1	1	-	1	2	2	-
	25 - 29	22	14	1	-	1	-	-	1	5	2
	30 - 34	26	13	-	1	1	1	-	1	11	1
	35 - 39	11	2	-	1	1	-	-	1	7	1
	40 - 44	5	2	2	-	2	2	-	2	1	-
	45 - 49	1	-	-	-	-	-	-	-	1	-
	50+	-	-	-	-	-	-	-	-	-	-

T 17 POTRATY PODĽA DRUHU A VEKOVEJ SKUPINY U ŽIEN DOTERAZ BEZ PÔRODU A S ASPOŇ JEDNÝM SPONTÁNNYM POTRATOM (TUZEMKY)

ABORTIONS ACCORDING TO THE TYPE AND AGE GROUP OF FEMALES WITHOUT DELIVERY TO DATE AND AT LEAST WITH ONE SPONTANEOUS ABORTION (RESIDENTS)

dokončenie

End of table

Number of present spontaneous abortions	Age group of female	Abortions total	Spontaneous abortions	Induced abortion						Other abortions	Extrauterine pregnancies
				legal till eighth week	legal since ninth till twelfth week	till twelfth week total	of which due to health reasons	legal since thirteenth till twenty fourth week	IA total		
Tri a viac Three and more	total	37	12	3	–	3	1	–	3	20	2
	– 14	–	–	–	–	–	–	–	–	–	–
	15 – 19	–	–	–	–	–	–	–	–	–	–
	20 – 24	3	–	1	–	1	–	–	1	2	–
	25 – 29	12	4	1	–	1	–	–	1	6	1
	30 – 34	14	4	–	–	–	–	–	–	9	1
	35 – 39	4	3	–	–	–	–	–	–	1	–
	40 – 44	3	–	1	–	1	1	–	1	2	–
	45 – 49	1	1	–	–	–	–	–	–	–	–
50+	–	–	–	–	–	–	–	–	–	–	

T 18 POTRATY PODĽA DRUHU A VEKOVEJ SKUPINY U ŽIEN DOTERAZ S ASPOŇ JEDNÝM PÔRODOM A JEDNÝM UPT (TUZEMKY)

ABORTIONS ACCORDING TO THE TYPE AND AGE GROUP OF FEMALES AT LEAST WITH ONE DELIVERY AND ONE IA TO DATE (RESIDENTS)

Veková skupina ženy Age group of female	Potraty spolu Abortions total	Spontánne potraty	Umelé prerušenie tehotenstva Induced abortion						Iné potraty	Mimomatericové tehotenstvá
			legálne do 8. týždňa	legálne od 9. do 12. týždňa	spolu do 12. týždňa	z toho zo zdravotných dôvodov	legálne od 13. do 24. týždňa	UPT spolu		
Spolu Total	3 508	491	1 820	847	2 667	528	27	2 694	280	43
– 14	–	–	–	–	–	–	–	–	–	–
15 – 19	26	5	10	9	19	2	–	19	2	–
20 – 24	280	36	120	100	220	22	3	223	20	1
25 – 29	622	72	316	179	495	24	5	500	45	5
30 – 34	1 015	154	520	261	781	41	5	786	60	15
35 – 39	1 013	145	545	206	751	38	9	760	94	14
40 – 44	510	69	287	85	372	372	5	377	56	8
45 – 49	42	10	22	7	29	29	–	29	3	–
50+	–	–	–	–	–	–	–	–	–	–

T 19 POTRATY PODĽA DRUHU, OKRESU TRVALÉHO BYDLISKA A UŽÍVANIA VNÚTROMATERNICOVEJ ANTIKONCEPCIE (TUZEMKY)

ABORTIONS ACCORDING TO THE TYPE, DISTRICT OF PERMANENT ADDRESS AND USING INTRAUTERINE CONTRACEPTION (RESIDENTS)

začatie

Beginning of table

Územie trvalého bydliska District of permanent address	Potraty spolu	Spon-tánne potraty	Umelé prerušenie tehotenstva						Iné potraty	Mimo-mater-nicové teho-tenstvá
			legálne do 8. týždňa	legálne od 9. do 12. týždňa	spolu do 12. týždňa	z toho zo zdra-votných dôvodov	legálne od 13. do 24. týždňa	UPT spolu		
Slovenská republika	94	8	62	18	80	80	-	80	4	2
Bratislavský kraj	4	1	3	-	3	3	-	3	-	-
Bratislava I	1	-	1	-	1	1	-	1	-	-
Bratislava II	-	-	-	-	-	-	-	-	-	-
Bratislava III	1	-	1	-	1	1	-	1	-	-
Bratislava IV	1	-	1	-	1	1	-	1	-	-
Bratislava V	1	1	-	-	-	-	-	-	-	-
Malacky	-	-	-	-	-	-	-	-	-	-
Pezinok	-	-	-	-	-	-	-	-	-	-
Senec	-	-	-	-	-	-	-	-	-	-
Trnavský kraj	11	-	10	1	11	11	-	11	-	-
Dunajská Streda	4	-	4	-	4	4	-	4	-	-
Galanta	2	-	1	1	2	2	-	2	-	-
Hlohovec	-	-	-	-	-	-	-	-	-	-
Piešťany	-	-	-	-	-	-	-	-	-	-
Senica	1	-	1	-	1	1	-	1	-	-
Skalica	1	-	1	-	1	1	-	1	-	-
Trnava	3	-	3	-	3	3	-	3	-	-
Trenčiansky kraj	3	-	2	-	2	2	-	2	-	1
Bánovce nad Bebravou	-	-	-	-	-	-	-	-	-	-
Ilava	-	-	-	-	-	-	-	-	-	-
Myjava	-	-	-	-	-	-	-	-	-	-
Nové Mesto nad Váhom	-	-	-	-	-	-	-	-	-	-
Partizánske	-	-	-	-	-	-	-	-	-	-
Považská Bystrica	1	-	1	-	1	1	-	1	-	-
Prievidza	1	-	-	-	-	-	-	-	-	1
Púchov	-	-	-	-	-	-	-	-	-	-
Trenčín	1	-	1	-	1	1	-	1	-	-

**T 19 POTRATY PODĽA DRUHU, OKRESU TRVALÉHO BYDLISKA A UŽÍVANIA
VNÚTROMATERNICOVEJ ANTIKONCEPCIE (TUZEMKY)**

 ABORTIONS ACCORDING TO THE TYPE, DISTRICT OF PERMANENT ADDRESS AND USING
INTRAUTERINE CONTRACEPTION (RESIDENTS)

1. pokračovanie

1st continuation

District of permanent address	Aborti- ons total	Spon- taneous aborti- ons	Induced abortion						Other aborti- ons	Extraute- rine pregnan- cies
			legal till eighth week	legal since ninth till twelfth week	till twelfth week total	of which due to health reasons	legal since thirte- enth till twenty fourth week	IA total		
Nitriansky kraj	20	1	14	3	17	17	-	17	2	-
Komárno	3	-	2	1	3	3	-	3	-	-
Levice	5	-	4	1	5	5	-	5	-	-
Nitra	1	-	1	-	1	1	-	1	-	-
Nové Zámky	9	1	5	1	6	6	-	6	2	-
Šaľa	-	-	-	-	-	-	-	-	-	-
Topoľčany	1	-	1	-	1	1	-	1	-	-
Zlaté Moravce	1	-	1	-	1	1	-	1	-	-
Žilinský kraj	7	-	2	4	6	6	-	6	-	1
Bytča	-	-	-	-	-	-	-	-	-	-
Čadca	-	-	-	-	-	-	-	-	-	-
Dolný Kubín	-	-	-	-	-	-	-	-	-	-
Kysucké Nové Mesto	-	-	-	-	-	-	-	-	-	-
Liptovský Mikuláš	2	-	-	2	2	2	-	2	-	-
Martin	2	-	-	1	1	1	-	1	-	1
Námestovo	-	-	-	-	-	-	-	-	-	-
Ružomberok	2	-	2	-	2	2	-	2	-	-
Turčianske Teplice	-	-	-	-	-	-	-	-	-	-
Tvrdošín	-	-	-	-	-	-	-	-	-	-
Žilina	1	-	-	1	1	1	-	1	-	-
Banskobystrický kraj	23	2	17	4	21	21	-	21	-	-
Banská Bystrica	3	-	2	1	3	3	-	3	-	-
Banská Štiavnica	-	-	-	-	-	-	-	-	-	-
Brezno	3	-	3	-	3	3	-	3	-	-
Detva	-	-	-	-	-	-	-	-	-	-
Krupina	-	-	-	-	-	-	-	-	-	-
Lučenec	5	1	4	-	4	4	-	4	-	-
Poltár	1	-	-	1	1	1	-	1	-	-
Revúca	2	1	-	1	1	1	-	1	-	-
Rimavská Sobota	7	-	6	1	7	7	-	7	-	-

T 19 POTRATY PODĽA DRUHU, OKRESU TRVALÉHO BYDLISKA A UŽÍVANIA VNÚTROMATERNICOVEJ ANTIKONCEPCIE (TUZEMKY)

ABORTIONS ACCORDING TO THE TYPE, DISTRICT OF PERMANENT ADDRESS AND USING INTRAUTERINE CONTRACEPTION (RESIDENTS)

dokončenie

End of table

Územie trvalého bydliska District of permanent address	Potraty spolu	Spon- tánne potraty	Umelé prerušenie tehotenstva						Iné potraty	Mimo- mater- nicové teho- tenstvá
			legálne do 8. týždňa	legálne od 9. do 12. týždňa	spolu do 12. týždňa	z toho zo zdra- votných dôvodov	legálne od 13. do 24. týždňa	UPT spolu		
Veľký Krtíš	1	–	1	–	1	1	–	1	–	–
Zvolen	–	–	–	–	–	–	–	–	–	–
Žarnovica	–	–	–	–	–	–	–	–	–	–
Žiar nad Hronom	1	–	1	–	1	1	–	1	–	–
Prešovský kraj	15	2	7	4	11	11	–	11	2	–
Bardejov	1	1	–	–	–	–	–	–	–	–
Humenné	1	–	–	1	1	1	–	1	–	–
Kežmarok	3	–	2	1	3	3	–	3	–	–
Levoča	–	–	–	–	–	–	–	–	–	–
Medzilaborce	1	–	1	–	1	1	–	1	–	–
Poprad	5	–	4	–	4	4	–	4	1	–
Prešov	3	1	–	1	1	1	–	1	1	–
Sabinov	–	–	–	–	–	–	–	–	–	–
Snina	–	–	–	–	–	–	–	–	–	–
Stará Ľubovňa	–	–	–	–	–	–	–	–	–	–
Stropkov	–	–	–	–	–	–	–	–	–	–
Svidník	1	–	–	1	1	1	–	1	–	–
Vranov nad Topľou	–	–	–	–	–	–	–	–	–	–
Košický kraj	11	2	7	2	9	9	–	9	–	–
Gelnica	1	1	–	–	–	–	–	–	–	–
Košice I	–	–	–	–	–	–	–	–	–	–
Košice II	1	–	1	–	1	1	–	1	–	–
Košice III	–	–	–	–	–	–	–	–	–	–
Košice IV	1	1	–	–	–	–	–	–	–	–
Košice-okolie	2	–	2	–	2	2	–	2	–	–
Michalovce	3	–	2	1	3	3	–	3	–	–
Rožňava	–	–	–	–	–	–	–	–	–	–
Sobrance	–	–	–	–	–	–	–	–	–	–
Spišská Nová Ves	3	–	2	1	3	3	–	3	–	–
Trebišov	–	–	–	–	–	–	–	–	–	–

T 20 POTRATY PODĽA DRUHU A KRAJA ZDRAVOTNÍCKEHO ZARIADENIA
ABORTIONS ACCORDING TO THE TYPE AND REGION OF HEALTH FACILITY

Územie zdravotníckeho zariadenia Health facility region	Abortions total	Spontaneous abortions	Induced abortion						Other abortions	Extrauterine pregnancies
			legal till eighth week	legal since ninth till twelfth week	till twelfth week total	of which due to health reasons	legal since thirteenth till twenty fourth week	IA total		

spolu / total

Slovenská republika	17 231	4 645	6 336	2 747	9 083	1 125	218	9 301	2 901	384
Bratislavský kraj	2 195	532	827	376	1 203	102	42	1 245	381	37
Trnavský kraj	2 216	601	857	387	1 244	150	25	1 269	308	38
Trenčiansky kraj	1 605	322	566	235	801	90	22	823	404	56
Nitriansky kraj	1 947	475	743	358	1 101	156	18	1 119	303	50
Žilinský kraj	1 928	648	588	300	888	124	26	914	302	64
Banskobystrický kraj	2 259	520	974	420	1 394	200	22	1 416	270	53
Prešovský kraj	2 064	811	507	224	731	102	27	758	453	42
Košický kraj	3 017	736	1 274	447	1 721	201	36	1 757	480	44

tuzemky / residents

Slovenská republika	17 219	4 637	6 334	2 747	9 081	1 125	218	9 299	2 899	384
Bratislavský kraj	2 194	531	827	376	1 203	102	42	1 245	381	37
Trnavský kraj	2 215	601	856	387	1 243	150	25	1 268	308	38
Trenčiansky kraj	1 604	321	566	235	801	90	22	823	404	56
Nitriansky kraj	1 946	474	743	358	1 101	156	18	1 119	303	50
Žilinský kraj	1 924	646	588	300	888	124	26	914	300	64
Banskobystrický kraj	2 258	519	974	420	1 394	200	22	1 416	270	53
Prešovský kraj	2 063	810	507	224	731	102	27	758	453	42
Košický kraj	3 015	735	1 273	447	1 720	201	36	1 756	480	44

cudzinky / foreigners

Slovenská republika	12	8	2	–	2	–	–	2	2	–
Bratislavský kraj	1	1	–	–	–	–	–	–	–	–
Trnavský kraj	1	–	1	–	1	–	–	1	–	–
Trenčiansky kraj	1	1	–	–	–	–	–	–	–	–
Nitriansky kraj	1	1	–	–	–	–	–	–	–	–
Žilinský kraj	4	2	–	–	–	–	–	–	2	–
Banskobystrický kraj	1	1	–	–	–	–	–	–	–	–
Prešovský kraj	1	1	–	–	–	–	–	–	–	–
Košický kraj	2	1	1	–	1	–	–	1	–	–