

EDÍCIA ZDRAVOTNÍCKA ŠTATISTIKA

Ambulantná dermatovenerologická starostlivosť v SR 2009

EDÍCIA ZDRAVOTNÍCKA ŠTATISTIKA

Ambulantná dermatovenerologická starostlivosť v SR 2009

Ročník 2010
ZŠ-23/2010

© Národné centrum zdravotníckych informácií. Bratislava 2010

811 09 Bratislava
Lazaretská 26

Tel.: 02/ 57 26 93 01
Fax: 02/52 63 54 90
E-mail: daniela.brasenova@nczisk.sk
Internet: www.nczisk.sk

Rozmnožovanie obsahu tejto publikácie, ako aj jednotlivých častí v pôvodnej alebo upravenej podobe je možné len s písomným súhlasom Národného centra zdravotníckych informácií. Údaje, ktoré sú obsahom tejto publikácie, je možné použiť len s uvedením zdroja.

Obsah

Úvod	5
Počet ambulancií a počet návštev pacienta v SR	7
Počet vyšetrených osôb na kožné choroby na 10 000 obyvateľov	7
Počet chorých na kožné choroby v Slovenskej republike	8
Počet hlásených pacientov na kožné choroby v SR (graf)	9
Počet chorých na kožné choroby v Bratislavskom kraji	10
Počet chorých na kožné choroby v Trnavskom kraji	11
Počet chorých na kožné choroby v Trenčianskom kraji	12
Počet chorých na kožné choroby v Nitrianskom kraji	13
Počet chorých na kožné choroby v Žilinskom kraji	14
Počet chorých na kožné choroby v Banskobystrickom kraji	15
Počet chorých na kožné choroby v Prešovskom kraji	16
Počet chorých na kožné choroby v Košickom kraji	17
Vyšetrené osoby v sledovanom období podľa zistenej diagnózy, veku a pohlavia v SR	18
Počet hlásených chorých na prekancerózy (graf)	19
Počet hlásených chorých na akné (graf)	19
Počet hlásených chorých na atopickú dermatitídu (graf)	20
Počet hlásených chorých na epidermofýcie (graf)	20
Počet hlásených chorých na kontaktnú dermatitídu (graf)	21
Počet hlásených chorých na pyodermie (graf)	21
Počet hlásených chorých na vred predkolenia (graf)	22
Označenie krajov SR	22

Úvod

Národné centrum zdravotníckych informácií na základe zmien legislatívnych predpisov týkajúcich sa zdravotníctva a zapracovaním aktuálnych požiadaviek na štatistické sledovanie zdravotných indikátorov zo strany domácich a zahraničných používateľov kvalitatívne zmenilo doterajšiu štruktúru výkazníctva. Zásadnou zmenou je skutočnosť, že štatistické údaje formou výkazu predkladá spravodajská jednotka za každý odborný útvar, pre ktorý má od Úradu pre dohľad nad zdravotnou starostlivosťou pridelený kód poskytovateľa a ktorého činnosť je predmetom príslušného štatistického zisťovania. Pre skvalitnenie štatistických výstupov boli prehodnotené a následne revidované hlavnými odborníkmi MZ SR všetky spracovávané štatistické informácie.

Z uvedeného dôvodu Vám za rok 2009 ponúkame publikáciu spracovanú zo štatistického zisťovania *Ročný výkaz o činnosti dermatovenerologických ambulancií A (MZ SR) 9-01*.

Publikácia obsahuje štatistické údaje o počte aktívne prítomných pacientov podľa sídiel kožných ambulancií ku koncu sledovaného obdobia, ktoré sú uvedené podľa vybraných diagnóz.

Údaje sú prepočítané na počet obyvateľov SR a krajov k 1. 7. 2009 a sú publikované podľa jednotlivých krajov SR a súhrnne za celú Slovenskú republiku.

VYSVETLENIE SYMBOLOV

Ležatá čiarka	(–)	v tabuľke na mieste čísla znamená, že sa jav nevyskytoval
Nula	(0,0; 0,00)	znamená viac ako nulu, ale menej ako najmenšiu jednotku vyjadriteľnú v tabuľke
Bodka	(.)	na mieste čísla znamená, že údaj nie je k dispozícii alebo je nespoľahlivý
Ležatý krížik	(x)	znamená, že zápis nie je možný z logických dôvodov
Znak zlomu	(/)	znamená prerušenie porovnateľnosti časového radu z metodických alebo iných dôvodov

T 1 POČET AMBULANCIÍ ¹⁾ A POČET NÁVŠTEV PACIENTA V SR

Územie	Ambulancie ¹⁾	Návštevy pacienta v ambulancii			
		muži		ženy	
		0 – 18	19+	0 – 18	19+
Slovenská republika	344	227 399	687 579	282 593	1 013 574
Bratislavský kraj	60	26 993	111 095	31 224	160 642
Trnavský kraj	27	21 238	49 404	25 261	82 398
Trenčiansky kraj	33	23 750	82 075	30 678	110 795
Nitriansky kraj	39	32 108	72 671	35 705	114 632
Žilinský kraj	47	33 216	97 363	42 730	133 825
Banskobystrický kraj	42	25 105	80 031	29 843	120 837
Prešovský kraj	38	30 107	77 702	39 124	123 081
Košický kraj	58	34 882	117 238	48 028	167 364

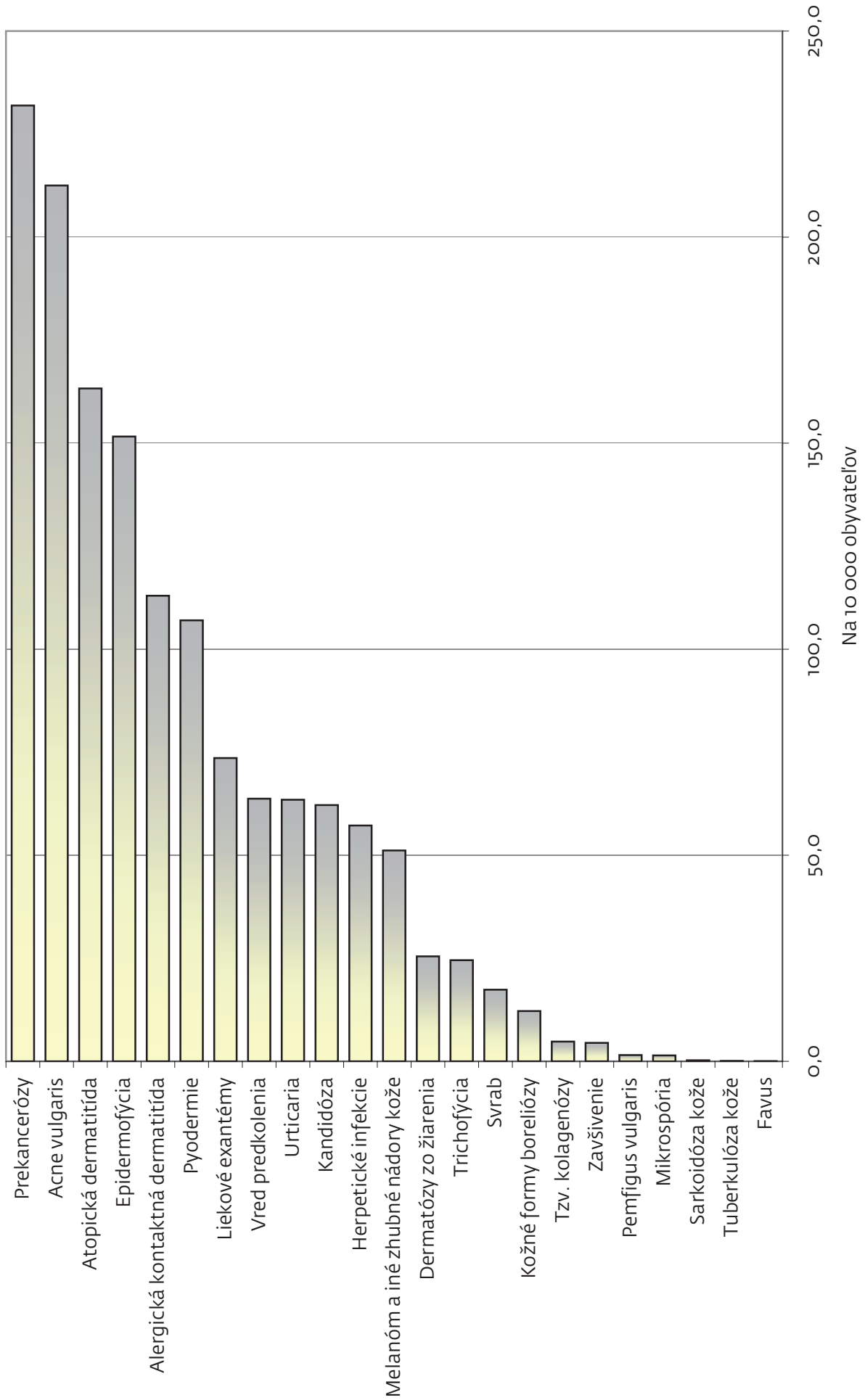
¹⁾ dermatovenerologické ambulancie**T 2 POČET VYŠETRENÝCH OSÔB NA KOŽNÉ CHOROBY NA 10 000 OBYVATEĽOV**

Územie	Spolu	0 – 18		19+	
		muži	ženy	muži	ženy
Slovenská republika	1 442,9	1 504,8	1 987,0	1 127,2	1 583,1
Bratislavský kraj	2 366,5	2 408,5	2 796,1	2 022,4	2 577,5
Trnavský kraj	1 062,1	1 384,8	1 721,8	769,5	1 127,3
Trenčiansky kraj	1 442,9	1 551,5	2 184,4	1 167,2	1 520,4
Nitriansky kraj	1 673,7	2 581,4	3 248,8	1 138,0	1 658,7
Žilinský kraj	1 794,5	2 353,1	3 093,6	1 395,6	1 782,6
Banskobystrický kraj	1 219,2	1 623,3	2 249,2	885,8	1 232,5
Prešovský kraj	1 248,6	1 689,0	2 414,1	868,3	1 269,6
Košický kraj	1 811,0	2 312,4	3 139,1	1 423,5	1 795,0

T 3 POČET CHORÝCH NA KOŽNÉ CHOROBY V SLOVENSKEJ REPUBLIKE

Kožné choroby	0 – 18		19+	
	muži	ženy	muži	ženy
Spolu	87 079	109 465	231 616	353 671
Tuberkulóza kože	–	–	12	39
Herpetické infekcie	2 037	2 820	9 675	16 481
Trichofýcia	649	645	5 170	6 834
Mikrospória	56	52	296	382
Epidermofýcia	5 256	5 096	33 371	38 428
Favus	1	–	1	8
Kandidóza	2 326	3 009	11 345	17 017
Zavšivenie	490	955	323	659
Svrab	1 622	1 772	2 849	3 174
Sarkoidóza kože	–	8	29	97
Melanóm a iné zhubné nádory kože	53	104	12 607	14 953
Prekancerózy	8 207	9 763	41 404	66 305
Pemfigus vulgaris	4	9	345	461
Liekové exantémy	2 969	3 868	12 128	20 911
Atopická dermatitída	21 715	26 016	15 420	25 319
Alergická kontaktná dermatitída	4 143	6 793	18 072	32 218
Urticaria	3 073	3 918	9 474	17 924
Kožné formy boreliózy	345	381	2 365	3 524
Dermatózy zo žiarenia	749	1 058	4 132	7 856
Acne vulgaris	25 709	34 530	18 945	35 974
Pyodermie	7 566	8 477	18 926	23 006
Vred predkolenia	48	67	13 980	20 445
Tzv. kolagenózy	61	124	747	1 656

G1 POČET HLÁSENÝCH PACIENTOV NA KOŽNÉ CHOROBY V SR



T 4 POČET CHORÝCH NA KOŽNÉ CHOROBY V BRATISLAVSKOM KRAJI

Kožné choroby	0 – 18		19+	
	muži	ženy	muži	ženy
Spolu	13 187	14 682	48 439	70 318
Tuberkulóza kože	–	–	–	–
Herpetické infekcie	365	480	2 017	3 308
Trichofýcia	85	80	972	1 222
Mikrospória	9	9	24	28
Epidermofýcia	520	403	5 289	5 994
Favus	1	–	–	–
Kandidóza	363	516	2 287	3 508
Zavšivenie	19	49	95	74
Svrab	64	60	339	280
Sarkoidóza kože	–	1	2	9
Melanóm a iné zhubné nádory kože	6	5	4 376	4 892
Prekancerózy	1 667	1 864	11 262	17 517
Pemfigus vulgaris	1	–	48	61
Liekové exantémy	259	369	2 444	3 975
Atopická dermatitída	4 229	4 039	3 948	6 004
Alergická kontaktná dermatitída	581	810	3 593	6 607
Urticaria	519	487	1 611	2 728
Kožné formy boreliózy	54	64	432	584
Dermatózy zo žiarenia	130	169	983	1 645
Acne vulgaris	3 414	4 333	4 322	6 118
Pyodermie	895	937	2 885	3 303
Vred predkolenia	1	1	1 426	2 258
Tzv. kolagenózy	5	6	84	203

T 5 POČET CHORÝCH NA KOŽNÉ CHOROBY V TRNAVSKOM KRAJI

Kožné choroby	0 – 18		19+	
	muži	ženy	muži	ženy
Spolu	7 582	9 041	18 431	30 754
Tuberkulóza kože	–	–	–	–
Herpetické infekcie	248	271	775	1 533
Trichofýcia	45	46	521	516
Mikrospória	–	–	–	1
Epidermofýcia	398	299	2 716	3 538
Favus	–	–	–	–
Kandidóza	225	260	732	1 158
Zavšivenie	9	26	5	11
Svrab	69	83	177	220
Sarkoidóza kože	–	–	–	3
Melanóm a iné zhubné nádory kože	1	1	543	749
Prekancerózy	1 073	1 334	4 691	8 057
Pemfigus vulgaris	–	–	23	11
Liekové exantémy	416	579	1 000	1 821
Atopická dermatitída	1 369	1 640	766	1 455
Alergická kontaktná dermatitída	416	629	1 465	3 060
Urticaria	201	291	603	996
Kožné formy boreliózy	31	18	130	195
Dermatózy zo žiarenia	101	132	424	771
Acne vulgaris	2 188	2 641	1 425	3 356
Pyodermie	790	788	1 721	2 297
Vred predkolenia	1	1	702	968
Tzv. kolagenózy	1	2	12	38

T 6 POČET CHORÝCH NA KOŽNÉ CHOROBY V TRENČIANSKOM KRAJI

Kožné choroby	0 – 18		19+	
	muži	ženy	muži	ženy
Spolu	8 495	11 470	27 956	41 480
Tuberkulóza kože	–	–	–	–
Herpetické infekcie	192	329	1 116	1 659
Trichofýcia	26	33	275	357
Mikrospória	15	11	58	65
Epidermofýcia	533	657	4 284	4 664
Favus	–	–	1	–
Kandidóza	384	410	1 631	2 270
Zavšivenie	71	116	50	78
Svrab	159	167	342	308
Sarkoidóza kože	–	–	1	5
Melanóm a iné zhubné nádory kože	2	7	972	1 060
Prekancerózy	706	862	4 102	6 989
Pemfigus vulgaris	–	2	30	35
Liekové exantémy	266	392	1 405	2 161
Atopická dermatitída	2 390	3 295	2 928	5 154
Alergická kontaktná dermatitída	349	631	1 976	3 594
Urticaria	309	394	1 102	1 920
Kožné formy boreliózy	66	55	370	410
Dermatózy zo žiarenia	61	72	409	723
Acne vulgaris	2 046	2 993	2 091	4 424
Pyodermie	917	1 036	3 279	3 497
Vred predkolenia	1	6	1 484	2 008
Tzv. kolagenózy	2	2	50	99

T 7 POČET CHORÝCH NA KOŽNÉ CHOROBY V NITRIANSKOM KRAJI

Kožné choroby	0 – 18		19+	
	muži	ženy	muži	ženy
Spolu	14 134	17 059	27 256	45 253
Tuberkulóza kože	–	–	7	25
Herpetické infekcie	258	342	903	1 621
Trichofýcia	74	94	281	456
Mikrospória	5	4	2	5
Epidermofýcia	1 010	806	4 909	6 181
Favus	–	–	–	–
Kandidóza	450	569	1 440	2 520
Zavšivenie	85	176	47	108
Svrab	163	169	268	394
Sarkoidóza kože	–	–	2	6
Melanóm a iné zhubné nádory kože	3	2	630	788
Prekancerózy	847	988	3 388	6 044
Pemfigus vulgaris	–	–	33	67
Liekové exantémy	387	519	1 623	3 175
Atopická dermatitída	2 979	3 780	889	1 888
Alergická kontaktná dermatitída	1 175	1 409	3 761	5 586
Urticaria	490	621	1 436	3 435
Kožné formy boreliózy	43	59	260	381
Dermatózy zo žiarenia	101	161	343	761
Acne vulgaris	5 354	6 484	2 434	5 265
Pyodermie	704	865	1 607	2 325
Vred predkolenia	2	3	2 943	4 087
Tzv. kolagenózy	4	8	50	135

T 8 POČET CHORÝCH NA KOŽNÉ CHOROBY V ŽILINSKOM KRAJI

Kožné choroby	0 – 18		19+	
	muži	ženy	muži	ženy
Spolu	12 884	16 244	33 427	48 633
Tuberkulóza kože	–	–	2	5
Herpetické infekcie	237	355	1 434	2 333
Trichofýcia	34	47	712	844
Mikrospória	1	–	18	25
Epidermofýcia	800	768	5 214	5 532
Favus	–	–	–	–
Kandidóza	236	318	1 403	2 320
Zavšivenie	40	86	27	57
Svrab	280	272	506	523
Sarkoidóza kože	–	1	3	13
Melanóm a iné zhubné nádory kože	1	–	2 002	2 318
Prekancerózy	1 228	1 386	6 707	10 113
Pemfigus vulgaris	1	–	38	92
Liekové exantémy	230	281	1 161	1 882
Atopická dermatitída	3 492	4 259	2 332	3 825
Alergická kontaktná dermatitída	310	614	1 714	3 163
Urticaria	323	487	1 282	2 313
Kožné formy boreliózy	20	30	278	492
Dermatózy zo žiarenia	118	183	491	1 006
Acne vulgaris	4 309	5 873	2 321	4 583
Pyodermie	1 211	1 256	2 763	3 025
Vred predkolenia	10	4	2 951	3 998
Tzv. kolagenózy	3	24	68	171

T 9 POČET CHORÝCH NA KOŽNÉ CHOROBY V BANSKOBYSTRICKOM KRAJI

Kožné choroby	0 – 18		19+	
	muži	ženy	muži	ženy
Spolu	8 888	11 810	21 216	33 624
Tuberkulóza kože	–	–	–	–
Herpetické infekcie	223	350	974	1 707
Trichofýcia	185	137	740	979
Mikrospória	13	16	158	219
Epidermofýcia	504	621	2 626	3 142
Favus	–	–	–	–
Kandidóza	159	310	1 006	1 597
Zavšivenie	44	62	37	76
Svrab	168	270	323	376
Sarkoidóza kože	–	–	–	5
Melanóm a iné zhubné nádory kože	13	19	2 072	2 688
Prekancerózy	860	893	4 072	6 559
Pemfigus vulgaris	2	1	26	76
Liekové exantémy	295	330	876	1 704
Atopická dermatitída	2 383	3 157	1 540	2 442
Alergická kontaktná dermatitída	374	782	1 195	2 199
Urticaria	332	423	682	1 400
Kožné formy boreliózy	61	53	215	402
Dermatózy zo žiarenia	58	85	590	1 114
Acne vulgaris	2 241	3 076	1 464	3 113
Pyodermie	949	1 189	1 651	2 132
Vred predkolenia	20	33	934	1 584
Tzv. kolagenózy	4	3	35	110

T 10 POČET CHORÝCH NA KOŽNÉ CHOROBY V PREŠOVSKOM KRAJI

Kožné choroby	0 – 18		19+	
	muži	ženy	muži	ženy
Spolu	9 248	12 676	20 797	34 638
Tuberkulóza kože	–	–	3	8
Herpetické infekcie	186	273	1 028	1 834
Trichofýcia	125	134	747	1 400
Mikrospória	5	1	5	2
Epidermofýcia	423	358	2 761	3 555
Favus	–	–	–	–
Kandidóza	235	235	1 662	1 834
Zavšivenie	61	143	13	56
Svrab	223	242	292	370
Sarkoidóza kože	–	–	2	5
Melanóm a iné zhubné nádory kože	24	43	726	908
Prekancerózy	991	1 346	2 100	4 161
Pemfigus vulgaris	–	–	39	24
Liekové exantémy	560	703	1 641	3 003
Atopická dermatitída	2 174	2 633	1 561	2 458
Alergická kontaktná dermatitída	269	973	1 510	3 104
Urticaria	332	396	864	1 834
Kožné formy boreliózy	36	53	351	613
Dermatózy zo žiarenia	124	168	435	1 008
Acne vulgaris	2 572	3 981	1 843	3 668
Pyodermie	882	943	1 866	2 820
Vred predkolenia	5	6	1 214	1 758
Tzv. kolagenózy	21	45	134	215

T 11 POČET CHORÝCH NA KOŽNÉ CHOROBY V KOŠICKOM KRAJI

Kožné choroby	0 – 18		19+	
	muži	ženy	muži	ženy
Spolu	12 661	16 483	34 094	48 971
Tuberkulóza kože	–	–	–	1
Herpetické infekcie	328	420	1 428	2 486
Trichofýcia	75	74	922	1 060
Mikrospória	8	11	31	37
Epidermofýcia	1 068	1 184	5 572	5 822
Favus	–	–	–	8
Kandidóza	274	391	1 184	1 810
Zavšivenie	161	297	49	199
Svrab	496	509	602	703
Sarkoidóza kože	–	6	19	51
Melanóm a iné zhubné nádory kože	3	27	1 286	1 550
Prekancerózy	835	1 090	5 082	6 865
Pemfigus vulgaris	–	6	108	95
Liekové exantémy	556	695	1 978	3 190
Atopická dermatitída	2 699	3 213	1 456	2 093
Alergická kontaktná dermatitída	669	945	2 858	4 905
Urticaria	567	819	1 894	3 298
Kožné formy boreliózy	34	49	329	447
Dermatózy zo žiarenia	56	88	457	828
Acne vulgaris	3 585	5 149	3 045	5 447
Pyodermie	1 218	1 463	3 154	3 607
Vred predkolenia	8	13	2 326	3 784
Tzv. kolagenózy	21	34	314	685

T 12 VYŠETRENÉ OSOBY V SLEDOVANOM OBDOBÍ PODĽA ZISTENEJ DIAGNÓZY, VEKU A POHLAVIA V SR

Veková skupina	Dermatitídy a ekzémy (L20 – L30)		Psoriáza (L40)	
	muži	ženy	muži	ženy

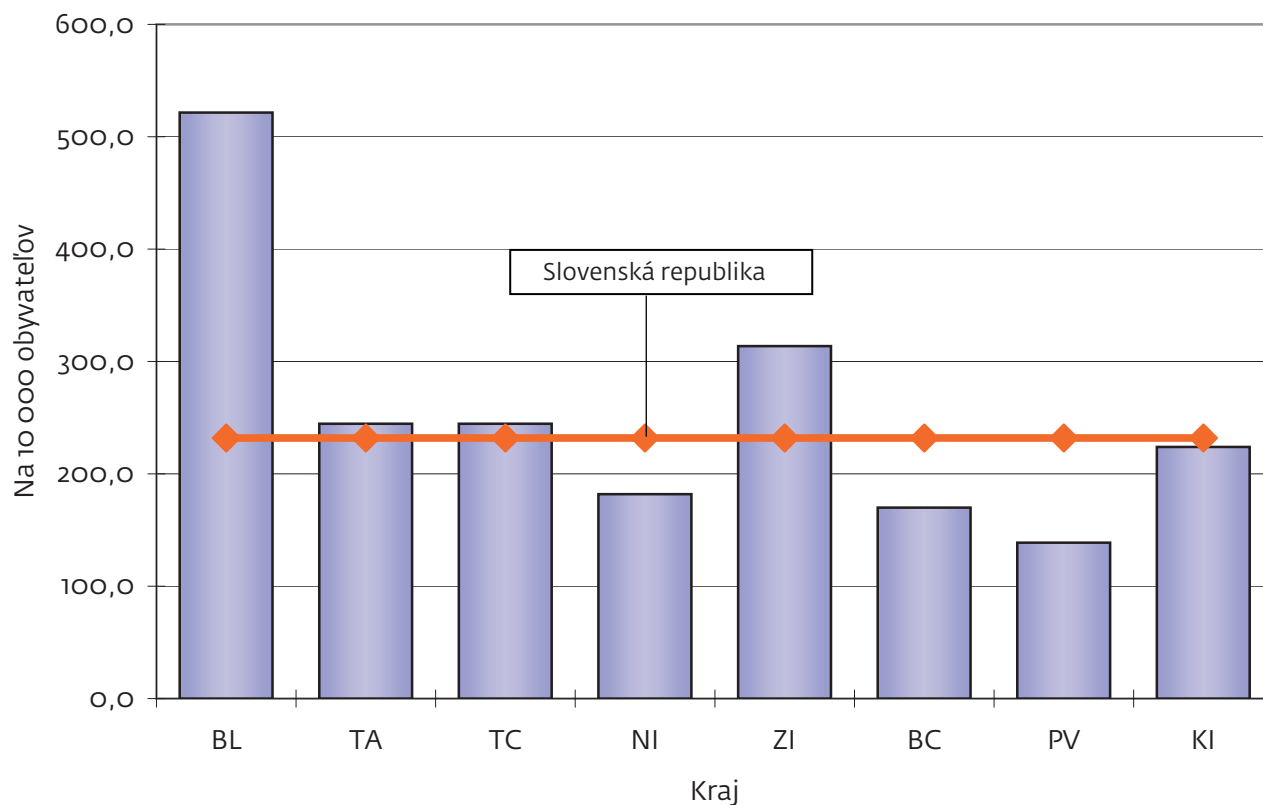
počet

0 – 4	15 994	16 270	144	128
5 – 9	9 431	10 613	329	310
10 – 14	9 638	12 588	768	1 015
15 – 19	11 222	18 238	1 462	2 164
20 – 24	9 818	15 522	2 221	2 529
25 – 29	10 216	14 556	2 718	2 680
30 – 34	9 939	14 859	3 734	3 607
35 – 39	9 305	14 075	3 997	3 477
40 – 44	8 931	13 406	4 490	3 639
45 – 49	8 317	13 717	4 582	3 816
50 – 54	8 811	13 336	4 445	4 293
55 – 59	8 347	12 479	3 843	3 871
60 – 64	7 528	10 648	3 009	2 738
65 – 69	6 462	9 695	1 950	1 880
70 – 74	4 926	7 271	1 281	1 308
75 – 79	4 205	6 229	689	678
80 – 84	2 448	3 521	341	357
85+	1 352	1 954	133	191

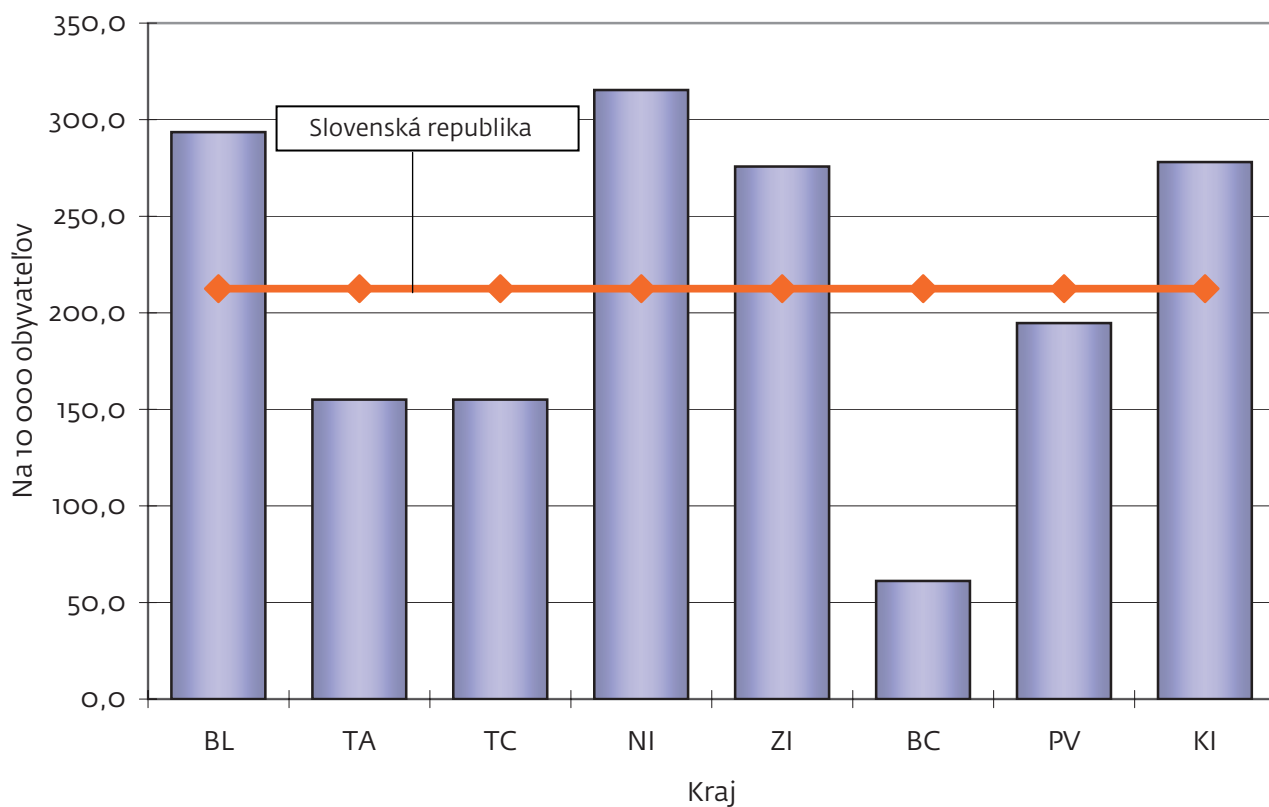
na 10 000 obyvateľov

0 – 4	1 127,2	1 207,6	10,1	9,5
5 – 9	703,8	833,5	24,6	24,3
10 – 14	635,7	872,1	50,7	70,3
15 – 19	585,5	996,4	76,3	118,2
20 – 24	453,8	746,4	102,7	121,6
25 – 29	437,9	653,0	116,5	120,2
30 – 34	413,8	645,4	155,5	156,7
35 – 39	454,5	708,8	195,2	175,1
40 – 44	486,6	739,0	244,6	200,6
45 – 49	437,4	719,9	241,0	200,3
50 – 54	450,2	654,6	227,1	210,7
55 – 59	468,2	640,5	215,5	198,7
60 – 64	600,6	704,9	240,1	181,3
65 – 69	720,2	789,2	217,3	153,0
70 – 74	773,1	720,4	201,0	129,6
75 – 79	867,2	705,5	142,1	76,8
80 – 84	867,6	574,9	120,9	58,3
85+	818,2	476,8	80,5	46,6

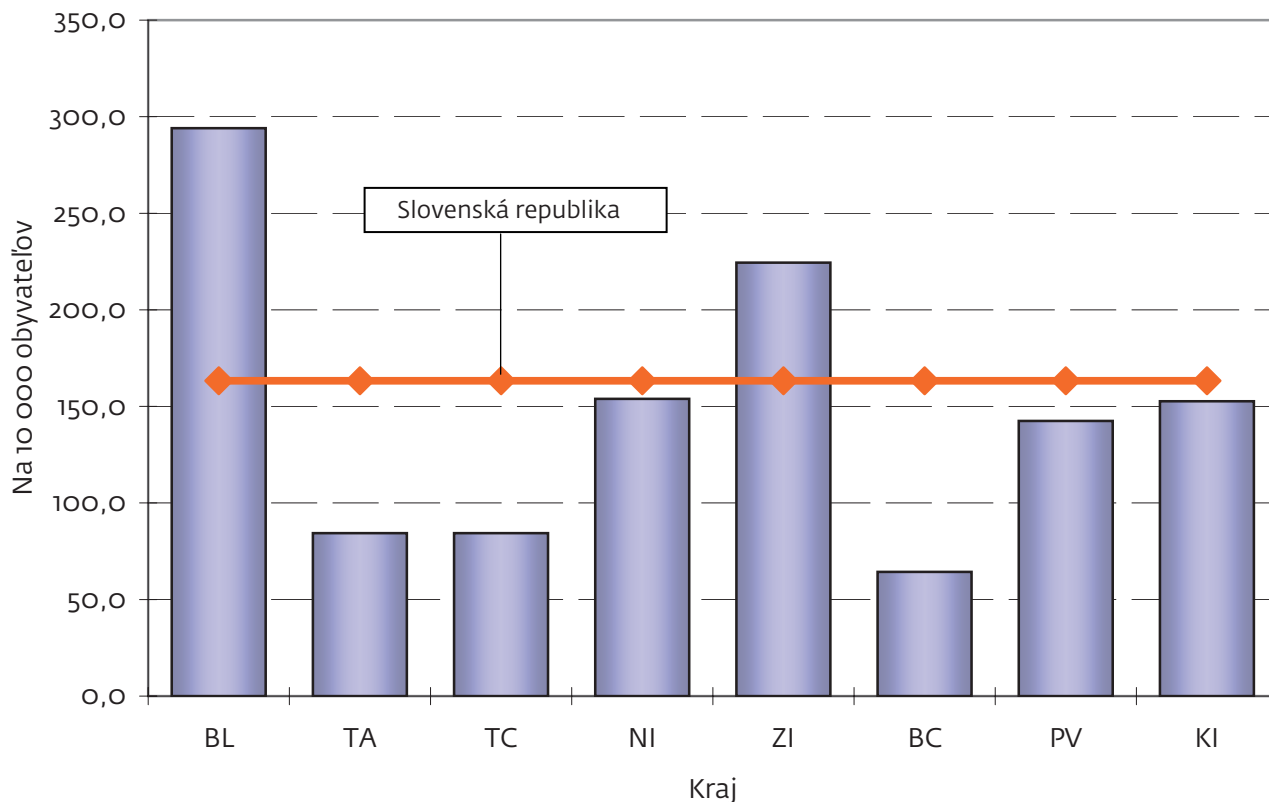
G 2 POČET HLÁSENÝCH CHORÝCH NA PREKANCERÓZY



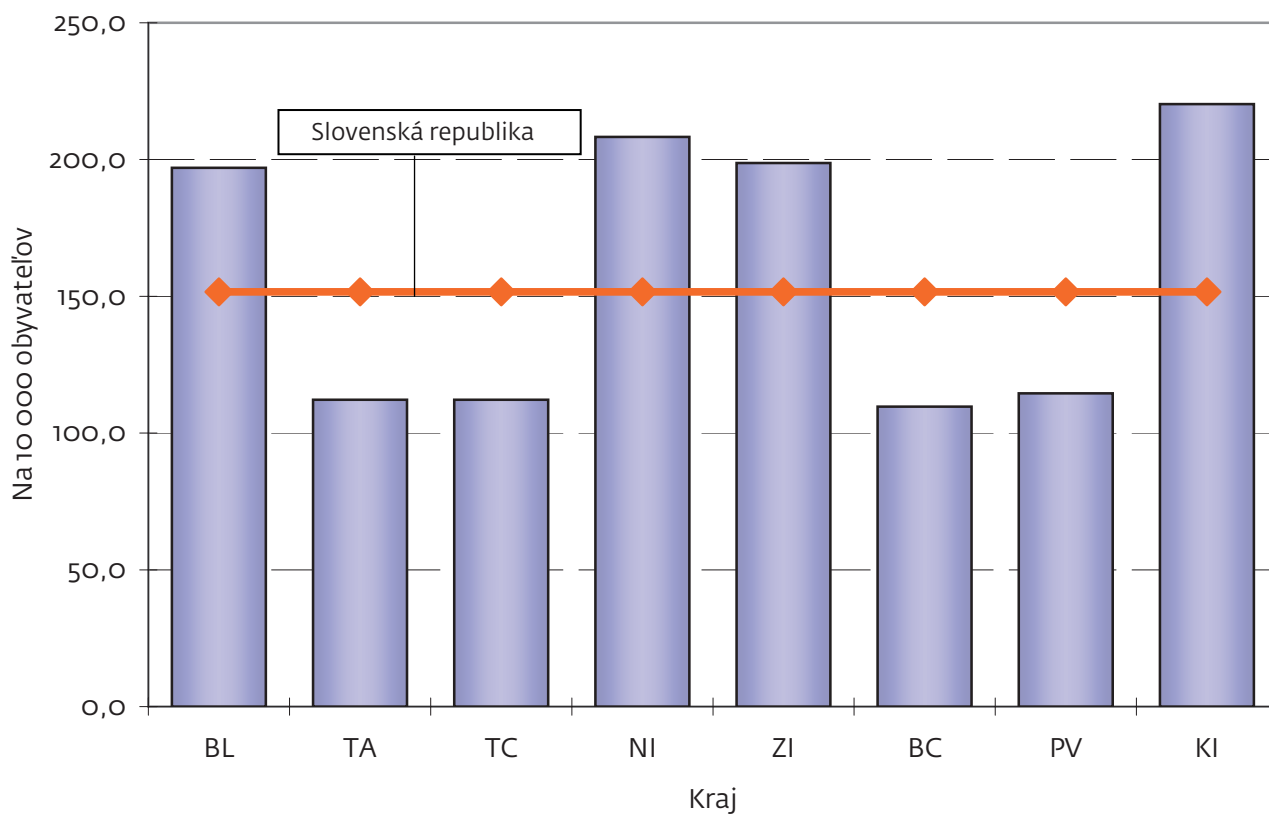
G 3 POČET HLÁSENÝCH CHORÝCH NA AKNÉ



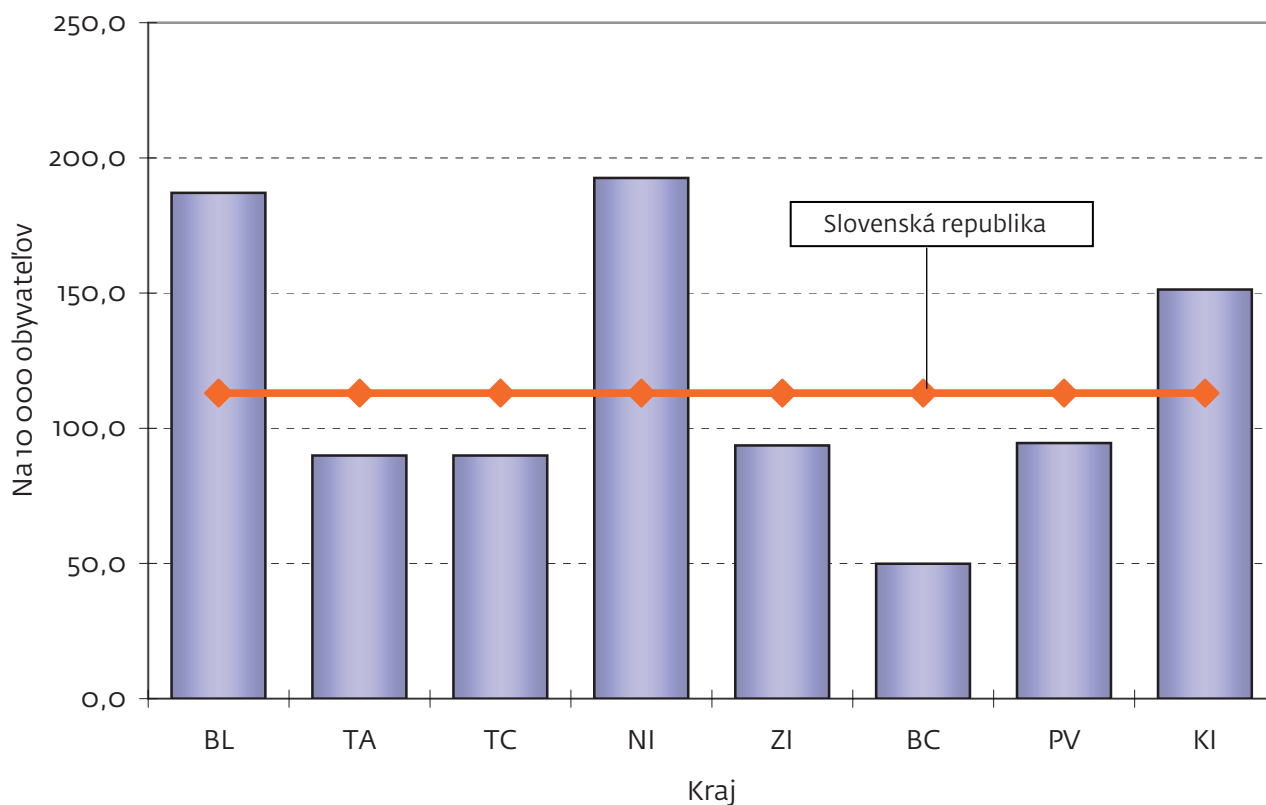
G 4 POČET HLÁSENÝCH CHORÝCH NA ATOPICKÚ DERMATITÍDU



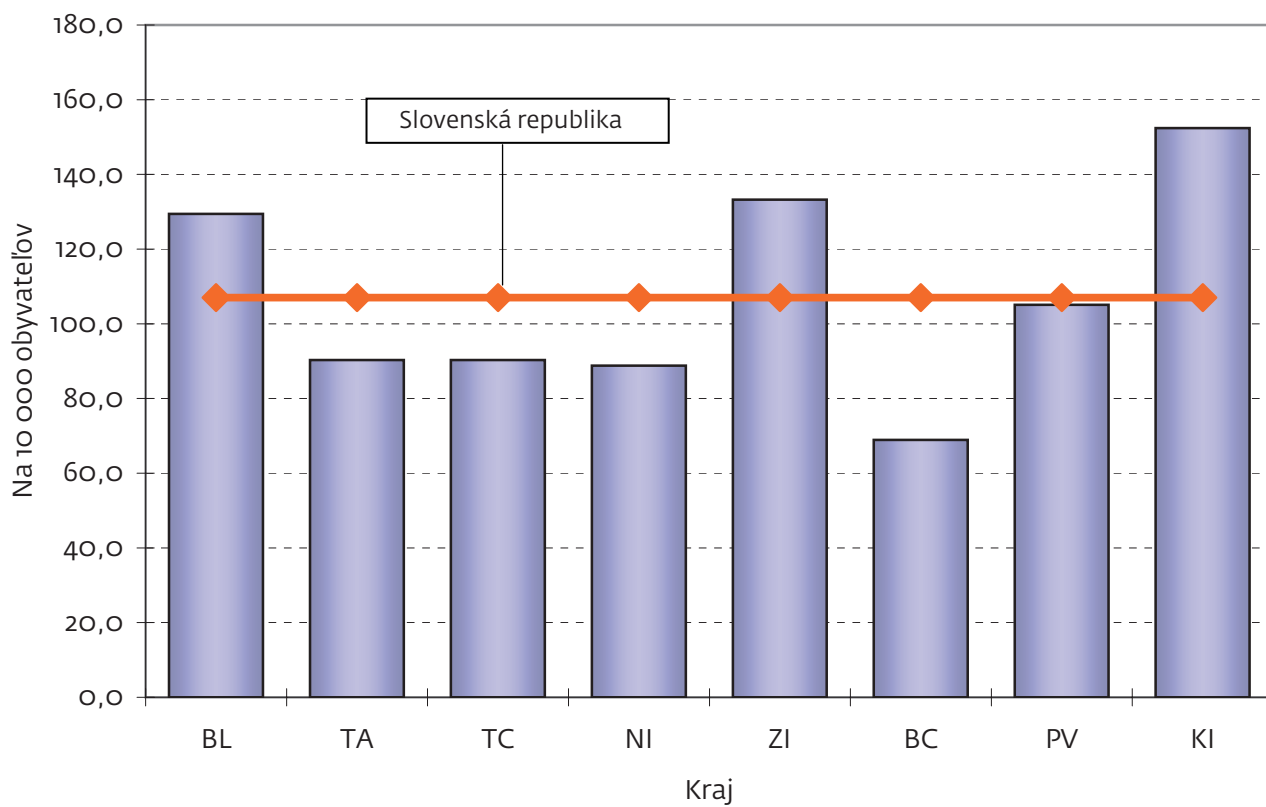
G 5 POČET HLÁSENÝCH CHORÝCH NA EPIDERMOFÝCIE



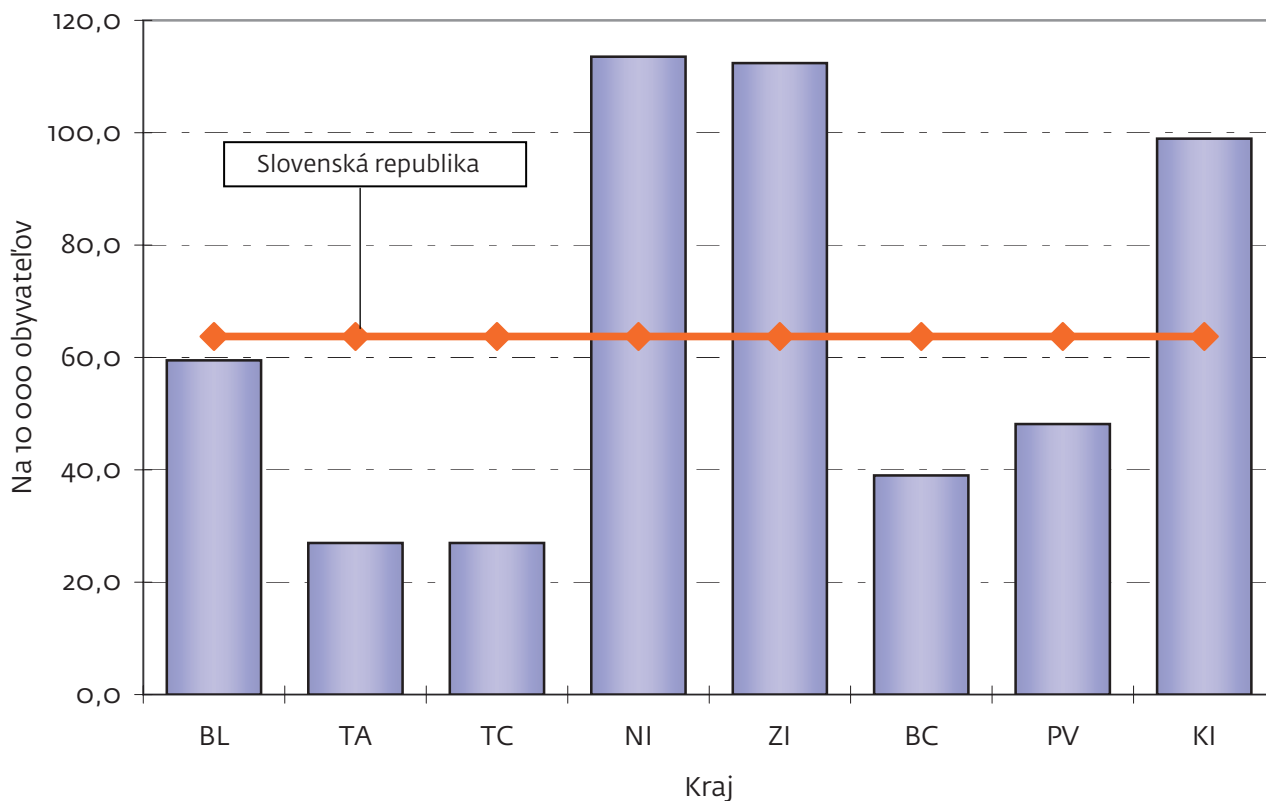
G 6 POČET HLÁSENÝCH CHORÝCH NA KONTAKTNÚ DERMATITÍDU



G 7 POČET HLÁSENÝCH CHORÝCH NA PYODERMIE



G 8 POČET HLÁSENÝCH CHORÝCH NA VRED PREDKOLENIA



P1 OZNAČENIE KRAJOV SR

- BL Bratislavský kraj
- TA Trnavský kraj
- TC Trenčiansky kraj
- NI Nitriansky kraj
- ZI Žilinský kraj
- BC Banskobystrický kraj
- PV Prešovský kraj
- KI Košický kraj