

EDÍCIA ZDRAVOTNÍCKA ŠTATISTIKA

# Stomatologická starostlivosť v SR 2008

EDÍCIA ZDRAVOTNÍCKA ŠTATISTIKA

# Stomatologická starostlivosť v SR 2008

Ročník 2009  
ZŠ-15/2009

© Národné centrum zdravotníckych informácií. Bratislava 2009

811 09 Bratislava  
Lazaretská 26

Tel.: 02/ 57 26 93 01  
Fax: 02/52 63 54 90  
E-mail: [daniela.brasenova@nczisk.sk](mailto:daniela.brasenova@nczisk.sk)  
Internet: [www.nczisk.sk](http://www.nczisk.sk)

Rozmnožovanie obsahu tejto publikácie, ako aj jednotlivých častí v pôvodnej alebo upravenej podobe je možné len s písomným súhlasom Národného centra zdravotníckych informácií. Údaje, ktoré sú obsahom tejto publikácie, je možné použiť len s uvedením zdroja.

## Obsah

Úvod

Tabuľka 1.1 Činnosť stomatólogov v Slovenskej republike

Tabuľka 1.2 Výkony stomatólogov v Slovenskej republike

Tabuľka 1.3 Systematická starostlivosť o deti a dorast v Slovenskej republike

Tabuľka 2.1 Činnosť stomatólogov v Bratislavskom kraji

Tabuľka 2.2 Výkony stomatólogov v Bratislavskom kraji

Tabuľka 2.3 Systematická starostlivosť o deti a dorast v Bratislavskom kraji

Tabuľka 3.1 Činnosť stomatólogov v Trnavskom kraji

Tabuľka 3.2 Výkony stomatólogov v Trnavskom kraji

Tabuľka 3.3 Systematická starostlivosť o deti a dorast v Trnavskom kraji

Tabuľka 4.1 Činnosť stomatólogov v Trenčianskom kraji

Tabuľka 4.2 Výkony stomatólogov v Trenčianskom kraji

Tabuľka 4.3 Systematická starostlivosť o deti a dorast v Trenčianskom kraji

Tabuľka 5.1 Činnosť stomatólogov v Nitrianskom kraji

Tabuľka 5.2 Výkony stomatólogov v Nitrianskom kraji

Tabuľka 5.3 Systematická starostlivosť o deti a dorast v Nitrianskom kraji

Tabuľka 6.1 Činnosť stomatólogov v Žilinskom kraji

Tabuľka 6.2 Výkony stomatólogov v Žilinskom kraji

Tabuľka 6.3 Systematická starostlivosť o deti a dorast v Žilinskom kraji

Tabuľka 7.1 Činnosť stomatólogov v Banskobystrickom kraji

Tabuľka 7.2 Výkony stomatólogov v Banskobystrickom kraji

Tabuľka 7.3 Systematická starostlivosť o deti a dorast v Banskobystrickom kraji

- Tabuľka 8.1 Činnosť stomatológov v Prešovskom kraji
- Tabuľka 8.2 Výkony stomatológov v Prešovskom kraji
- Tabuľka 8.3 Systematická starostlivosť o deti a dorast v Prešovskom kraji
- Tabuľka 9.1 Činnosť stomatológov v Košickom kraji
- Tabuľka 9.2 Výkony stomatológov v Košickom kraji
- Tabuľka 9.3 Systematická starostlivosť o deti a dorast v Košickom kraji
- Tabuľka 10 Vstupné a preventívne prehliadky v krajoch Slovenskej republiky
- Tabuľka 11 Systematická starostlivosť o chrup detí v krajoch Slovenskej republiky
- Tabuľka 12 Index orálneho zdravia u dvanásťročných detí
- Graf 1 Index orálneho zdravia v SR
- Graf 2 Vývoj počtu stomatologických vyšetrení v SR
- Graf 3 Vývoj počtu vstupných a preventívnych prehliadok v SR
- Graf 4 Vývoj počtu vstupných a preventívnych prehliadok  
v % z celkového počtu ošetrení
- Označenie krajov SR

## Úvod

V publikácii Stomatologická starostlivosť v SR 2008 uverejňujeme spracované štatistické údaje, ktoré boli zisťované v stomatologických ambulanciách SR prostredníctvom formulára *Ročný výkaz o stomatologickej starostlivosti A* (MZ SR) 8-01.

Údaje za rok 2008 uvádzame v krajskom členení. V publikácii nájdete aj grafické znázornenie vývoja počtu vyšetrení a vstupných a preventívnych prehliadok za SR. Prezentované vekové rozdelenie obyvateľstva dospelí, dorast, deti predstavuje vek: dospelí – 18 a viacroční, deti – 0- až 14-roční, dorast – 15- až 17-roční.

### VYSVETLENIE SYMBOLOV

Ležatá čiarka	(–)	v tabuľke na mieste čísla znamená, že sa jav nevyskytoval
Nula	(0,0; 0,00)	znamená viac ako nulu, ale menej ako najmenšiu jednotku vyjadriteľnú v tabuľke
Bodka	(.)	na mieste čísla znamená, že údaj nie je k dispozícii alebo je nespoľahlivý
Ležatý krížik	(x)	znamená, že zápis nie je možný z logických dôvodov
Znak zlomu	(/)	znamená prerušenie porovnateľnosti časového radu z metodických alebo iných dôvodov

**ČINNOSŤ STOMATOLÓGOV V SLOVENSKEJ REPUBLIKE**

Tabuľka 1.1

Ukazovateľ	Počet vyšetrení (ošetrení)			
	spolu	v tom		
		dospelí	dorast	deti
Vyšetrenia (ošetrenia) spolu	7 607 925	5 805 857	540 159	1 261 909
Vstupné a preventívne prehliadky	3 196 200	2 320 322	234 409	641 469
z toho potrebuje ošetrenie	1 847 364	1 396 223	135 850	315 291
z toho úplne sanovaní	1 092 373	799 532	87 765	205 076

**VÝKONY STOMATOLÓGOV V SLOVENSKEJ REPUBLIKE**

Tabuľka 1.2

Ukazovateľ	Počet výkonov
Jednoduché výplne vrátane hlbokého kazu	3 013 837
Výplne s ošetrením dreňovej dutiny	283 534
Extrakcia dočasného zuba	137 649
Extrakcia trvalého zuba	782 621
Chirurgické výkony	237 066
Liečenie parodontopatické a mäkkých tkanív	1 794 248
Liečenie čelustno-ortopedické	643 250
Pevné náhrady (korunky)	223 856
Snímateľné náhrady	136 685
Počet rtg. snímok	324 882
Výkony sestier v dentálnej hygiene	1 513 218

**SYSTEMATICKÁ STAROSTLIVOSŤ O DETI A DORAST V SLOVENSKEJ REPUBLIKE**

Tabuľka 1.3

Ukazovateľ	Počet vyšetrení (ošetrení)			
	spolu	dorast	v tom	
			deti	
			predškolský vek	školopovinné
Zapísaní pacienti	1 361 781	414 463	131 198	816 120
Preventívne prehliadky	857 402	225 687	86 573	545 142
z toho potrebuje ošetrenie	443 249	127 671	40 523	275 055
z toho úplne sanovaní	291 050	83 601	23 175	184 274



**ČINNOSŤ STOMATOLÓGOV V BRATISLAVSKOM KRAJI**

Tabuľka 2.1

Ukazovateľ	Počet vyšetrení (ošetrení)			
	spolu	v tom		
		dospelí	dorast	deti
Vyšetrenia (ošetrenia) spolu	1 090 326	864 899	68 949	156 478
Vstupné a preventívne prehliadky	387 402	290 583	27 934	68 885
z toho potrebuje ošetrenie	228 093	180 593	16 245	31 255
z toho úplne sanovaní	150 805	116 972	11 466	22 367

**VÝKONY STOMATOLÓGOV V BRATISLAVSKOM KRAJI**

Tabuľka 2.2

Ukazovateľ	Počet výkonov
Jednoduché výplne vrátane hlbokého kazu	440 992
Výplne s ošetrením dreňovej dutiny	46 975
Extrakcia dočasného zuba	12 601
Extrakcia trvalého zuba	78 380
Chirurgické výkony	61 434
Liečenie parodontopatické a mäkkých tkanív	309 683
Liečenie čelustno-ortopedické	108 131
Pevné náhrady (korunky)	39 041
Snímateľné náhrady	19 091
Počet rtg. snímok	94 522
Výkony sestier v dentálnej hygiene	234 669

**SYSTEMATICKÁ STAROSTLIVOSŤ O DETI A DORAST V BRATISLAVSKOM KRAJI**

Tabuľka 2.3

Ukazovateľ	Počet vyšetrení (ošetrení)			
	spolu	dorast	v tom	
			deti	
			predškolský vek	školo povinné
Zapísaní pacienti	138 098	42 522	17 641	77 935
Preventívne prehliadky	86 657	22 780	12 699	51 178
z toho potrebuje ošetrenie	38 041	10 784	5 178	22 079
z toho úplne sanovaní	28 567	8 223	3 763	16 581

**ČINNOSŤ STOMATOLÓGOV V TRNAVSKOM KRAJI**

Tabuľka 3.1

Ukazovateľ	Počet vyšetrení (ošetrení)			
	spolu	v tom		
		dospelí	dorast	deti
Vyšetrenia (ošetrenia) spolu	679 425	521 285	48 494	109 646
Vstupné a preventívne prehliadky	292 275	209 637	22 826	59 812
z toho potrebuje ošetrenie	181 962	138 544	13 127	30 291
z toho úplne sanovaní	112 564	85 207	8 639	18 718

**VÝKONY STOMATOLÓGOV V TRNAVSKOM KRAJI**

Tabuľka 3.2

Ukazovateľ	Počet výkonov
Jednoduché výplne vrátane hlbokého kazu	288 483
Výplne s ošetrením dreňovej dutiny	29 197
Extrakcia dočasného zuba	12 922
Extrakcia trvalého zuba	82 579
Chirurgické výkony	15 325
Liečenie parodontopatické a mäkkých tkanív	157 508
Liečenie čelustno-ortopedické	77 750
Pevné náhrady (korunky)	17 912
Snímateľné náhrady	13 431
Počet rtg. snímok	34 984
Výkony sestier v dentálnej hygiene	150 827

**SYSTEMATICKÁ STAROSTLIVOSŤ O DETI A DORAST V TRNAVSKOM KRAJI**

Tabuľka 3.3

Ukazovateľ	Počet vyšetrení (ošetrení)			
	spolu	dorast	v tom	
			deti	
			predškolský vek	školo povinné
Zapísaní pacienti	121 957	39 527	11 456	70 974
Preventívne prehliadky	82 379	23 809	7 816	50 754
z toho potrebuje ošetrenie	43 809	14 341	4 090	25 378
z toho úplne sanovaní	29 623	10 199	2 416	17 008

**ČINNOSŤ STOMATOLÓGOV V TRENČIANSKOM KRAJI**

Tabuľka 4.1

Ukazovateľ	Počet vyšetrení (ošetrení)			
	spolu	v tom		
		dospelí	dorast	deti
Vyšetrenia (ošetrenia) spolu	756 878	597 308	54 002	105 568
Vstupné a preventívne prehliadky	346 525	258 897	26 290	61 338
z toho potrebuje ošetrenie	228 948	178 010	16 415	34 523
z toho úplne sanovaní	139 792	107 781	9 828	22 183

**VÝKONY STOMATOLÓGOV V TRENČIANSKOM KRAJI**

Tabuľka 4.2

Ukazovateľ	Počet výkonov
Jednoduché výplne vrátane hlbokého kazu	329 079
Výplne s ošetrením dreňovej dutiny	28 092
Extrakcia dočasného zuba	10 787
Extrakcia trvalého zuba	85 732
Chirurgické výkony	14 143
Liečenie parodontopatické a mäkkých tkanív	211 242
Liečenie čelustno-ortopedické	74 437
Pevné náhrady (korunky)	19 739
Snímateľné náhrady	15 596
Počet rtg. snímok	27 016
Výkony sestier v dentálnej hygiene	205 499

**SYSTEMATICKÁ STAROSTLIVOSŤ O DETI A DORAST V TRENČIANSKOM KRAJI**

Tabuľka 4.3

Ukazovateľ	Počet vyšetrení (ošetrení)			
	spolu	dorast	v tom	
			deti	
			predškolský vek	školo povinné
Zapísaní pacienti	126 237	40 972	10 016	75 249
Preventívne prehliadky	82 903	23 872	6 897	52 134
z toho potrebuje ošetrenie	49 108	14 849	3 603	30 656
z toho úplne sanovaní	31 985	9 287	2 064	20 634

**ČINNOSŤ STOMATOLÓGOV V NITRIANSKOM KRAJI**

Tabuľka 5.1

Ukazovateľ	Počet vyšetrení (ošetrení)			
	spolu	v tom		
		dospelí	dorast	deti
Vyšetrenia (ošetrenia) spolu	1 004 189	767 768	70 098	166 323
Vstupné a preventívne prehliadky	462 200	347 661	29 328	85 211
z toho potrebuje ošetrenie	226 021	172 899	16 074	37 048
z toho úplne sanovaní	139 533	102 829	11 086	25 618

**VÝKONY STOMATOLÓGOV V NITRIANSKOM KRAJI**

Tabuľka 5.2

Ukazovateľ	Počet výkonov
Jednoduché výplne vrátane hlbokého kazu	352 370
Výplne s ošetrením dreňovej dutiny	26 869
Extrakcia dočasného zuba	16 973
Extrakcia trvalého zuba	112 231
Chirurgické výkony	26 156
Liečenie parodontopatické a mäkkých tkanív	183 226
Liečenie čelustno-ortopedické	92 787
Pevné náhrady (korunky)	18 435
Snímateľné náhrady	19 864
Počet rtg. snímok	16 173
Výkony sestier v dentálnej hygiene	159 483

**SYSTEMATICKÁ STAROSTLIVOSŤ O DETI A DORAST V NITRIANSKOM KRAJI**

Tabuľka 5.3

Ukazovateľ	Počet vyšetrení (ošetrení)			
	spolu	dorast	v tom	
			deti	
			predškolský vek	školo povinné
Zapísaní pacienti	173 522	53 271	18 281	101 970
Preventívne prehliadky	117 455	31 548	12 511	73 396
z toho potrebuje ošetrenie	57 017	16 540	5 713	34 764
z toho úplne sanovaní	39 403	11 067	3 397	24 939

**ČINNOSŤ STOMATOLÓGOV V ŽILINSKOM KRAJI**

Tabuľka 6.1

Ukazovateľ	Počet vyšetrení (ošetrení)			
	spolu	v tom		
		dospelí	dorast	deti
Vyšetrenia (ošetrenia) spolu	945 549	697 887	73 002	174 660
Vstupné a preventívne prehliadky	408 164	286 210	33 671	88 283
z toho potrebuje ošetrovanie	254 903	183 807	21 080	50 016
z toho úplne sanovaní	146 792	98 346	14 337	34 109

**VÝKONY STOMATOLÓGOV V ŽILINSKOM KRAJI**

Tabuľka 6.2

Ukazovateľ	Počet výkonov
Jednoduché výplne vrátane hlbokého kazu	414 838
Výplne s ošetrovaním dreňovej dutiny	47 156
Extrakcia dočasných zuba	24 605
Extrakcia trvalých zuba	108 487
Chirurgické výkony	26 272
Liečenie parodontopatické a mäkkých tkanív	214 910
Liečenie čelustno-ortopedické	82 716
Pevné náhrady (korunky)	28 017
Snímateľné náhrady	14 380
Počet rtg. snímok	26 572
Výkony sestier v dentálnej hygiene	192 798

**SYSTEMATICKÁ STAROSTLIVOSŤ O DETI A DORAST V ŽILINSKOM KRAJI**

Tabuľka 6.3

Ukazovateľ	Počet vyšetrení (ošetrení)			
	spolu	dorast	v tom	
			deti	
			predškolský vek	školo povinné
Zapísaní pacienti	191 327	54 726	13 486	123 115
Preventívne prehliadky	120 021	30 845	8 857	80 319
z toho potrebuje ošetrovanie	69 605	19 528	4 510	45 567
z toho úplne sanovaní	48 041	13 512	2 624	31 905

**ČINNOSŤ STOMATOLÓGOV V BANSKOBYSTRICKOM KRAJI**

Tabuľka 7.1

Ukazovateľ	Počet vyšetrení (ošetrení)			
	spolu	v tom		
		dospelí	dorast	deti
Vyšetrenia (ošetrenia) spolu	828 187	635 952	56 333	135 902
Vstupné a preventívne prehliadky	359 465	275 108	22 121	62 236
z toho potrebuje ošetrenie	194 719	154 000	12 030	28 689
z toho úplne sanovaní	114 626	89 558	7 540	17 528

**VÝKONY STOMATOLÓGOV V BANSKOBYSTRICKOM KRAJI**

Tabuľka 7.2

Ukazovateľ	Počet výkonov
Jednoduché výplne vrátane hlbokého kazu	350 530
Výplne s ošetrením dreňovej dutiny	30 741
Extrakcia dočasného zuba	17 212
Extrakcia trvalého zuba	95 398
Chirurgické výkony	18 554
Liečenie parodontopatické a mäkkých tkanív	201 864
Liečenie čelustno-ortopedické	69 544
Pevné náhrady (korunky)	27 858
Snímateľné náhrady	13 988
Počet rtg. snímok	34 886
Výkony sestier v dentálnej hygiene	119 552

**SYSTEMATICKÁ STAROSTLIVOSŤ O DETI A DORAST V BANSKOBYSTRICKOM KRAJI**

Tabuľka 7.3

Ukazovateľ	Počet vyšetrení (ošetrení)			
	spolu	dorast	v tom	
			deti	
			predškolský vek	školo povinné
Zapísaní pacienti	152 027	47 737	17 307	86 983
Preventívne prehliadky	85 172	22 944	9 537	52 691
z toho potrebuje ošetrenie	43 961	12 656	4 549	26 756
z toho úplne sanovaní	28 448	8 223	2 611	17 614

**ČINNOSŤ STOMATOLÓGOV V PREŠOVSKOM KRAJI**

Tabuľka 8.1

Ukazovateľ	Počet vyšetrení (ošetrení)			
	spolu	v tom		
		dospelí	dorast	deti
Vyšetrenia (ošetrenia) spolu	1 136 116	828 777	91 051	216 288
Vstupné a preventívne prehliadky	486 333	327 291	39 422	119 620
z toho potrebuje ošetrovanie	280 114	198 577	22 995	58 542
z toho úplne sanovaní	156 324	104 249	14 316	37 759

**VÝKONY STOMATOLÓGOV V PREŠOVSKOM KRAJI**

Tabuľka 8.2

Ukazovateľ	Počet výkonov
Jednoduché výplne vrátane hlbokého kazu	444 817
Výplne s ošetrovaním dreňovej dutiny	37 421
Extrakcia dočasného zuba	22 550
Extrakcia trvalého zuba	111 679
Chirurgické výkony	25 733
Liečenie parodontopatické a mäkkých tkanív	256 123
Liečenie čelustno-ortopedické	62 547
Pevné náhrady (korunky)	36 044
Snímateľné náhrady	18 844
Počet rtg. snímok	45 325
Výkony sestier v dentálnej hygiene	260 625

**SYSTEMATICKÁ STAROSTLIVOSŤ O DETI A DORAST V PREŠOVSKOM KRAJI**

Tabuľka 8.3

Ukazovateľ	Počet vyšetrení (ošetrení)			
	spolu	dorast	v tom	
			deti	
			predškolský vek	školo povinné
Zapísaní pacienti	228 802	66 088	20 500	142 214
Preventívne prehliadky	155 854	38 996	14 688	102 170
z toho potrebuje ošetrovanie	80 913	22 937	6 931	51 045
z toho úplne sanovaní	50 765	14 289	3 719	32 757

**ČINNOSŤ STOMATOLÓGOV V KOŠICKOM KRAJI**

Tabuľka 9.1

Ukazovateľ	Počet vyšetrení (ošetrení)			
	spolu	v tom		
		dospelí	dorast	deti
Vyšetrenia (ošetrenia) spolu	1 167 255	891 981	78 230	197 044
Vstupné a preventívne prehliadky	453 836	324 935	32 817	96 084
z toho potrebuje ošetrovanie	252 604	189 793	17 884	44 927
z toho úplne sanovaní	131 937	94 590	10 553	26 794

**VÝKONY STOMATOLÓGOV V KOŠICKOM KRAJI**

Tabuľka 9.2

Ukazovateľ	Počet výkonov
Jednoduché výplne vrátane hlbokého kazu	392 728
Výplne s ošetrovaním dreňovej dutiny	37 083
Extrakcia dočasných zuba	19 999
Extrakcia trvalých zuba	108 135
Chirurgické výkony	49 449
Liečenie parodontopatické a mäkkých tkanív	259 692
Liečenie čelustno-ortopedické	75 338
Pevné náhrady (korunky)	36 810
Snímateľné náhrady	21 491
Počet rtg. snímok	45 404
Výkony sestier v dentálnej hygiene	189 765

**SYSTEMATICKÁ STAROSTLIVOSŤ O DETI A DORAST V KOŠICKOM KRAJI**

Tabuľka 9.3

Ukazovateľ	Počet vyšetrení (ošetrení)			
	spolu	dorast	v tom	
			deti	
			predškolský vek	školo povinné
Zapísaní pacienti	229 811	69 620	22 511	137 680
Preventívne prehliadky	126 961	30 893	13 568	82 500
z toho potrebuje ošetrovanie	60 795	16 036	5 949	38 810
z toho úplne sanovaní	34 218	8 801	2 581	22 836



**VSTUPNÉ A PREVENTÍVNE PREHLIADKY V KRAJOCH SLOVENSKEJ REPUBLIKY**

Tabuľka 10

Územie	Počet vstupných a preventívnych prehliadok					
	dospelí		dorast		deti	
	spolu	% z celkového počtu ošetrení	spolu	% z celkového počtu ošetrení	spolu	% z celkového počtu ošetrení
<b>Slovenská republika</b>	<b>2 320 322</b>	40,0	234 409	43,4	641 469	50,8
Bratislavský kraj	290 583	33,6	27 934	40,5	68 885	44,0
Trnavský kraj	209 637	40,2	22 826	47,1	59 812	54,6
Trenčiansky kraj	258 897	43,3	26 290	48,7	61 338	58,1
Nitriansky kraj	347 661	45,3	29 328	41,8	85 211	51,2
Žilinský kraj	286 210	41,0	33 671	46,1	88 283	50,5
Banskobystrický kraj	275 108	43,3	22 121	39,3	62 236	45,8
Prešovský kraj	327 291	39,5	39 422	43,3	119 620	55,3
Košický kraj	324 935	36,4	32 817	41,9	96 084	48,8

**SYSTEMATICKÁ STAROSTLIVOSŤ O CHRUP DETÍ V KRAJOCH SLOVENSKEJ REPUBLIKY**

Tabuľka 11

Územie	Počet preventívnych prehliadok	z nich		Počet		
		potreba ošetrenia	z toho úplne sanovaných	preventívnych prehliadok na 100 detí	pacientov potrebujuúcich ošetrenie na 100 preventívnych prehliadok	úplne sanovaných na 100 potrebujuúcich ošetrenie
<b>Slovenská republika</b>	<b>631 715</b>	<b>315 578</b>	<b>207 449</b>	75,6	50,0	65,7
Bratislavský kraj	63 877	27 257	20 344	80,4	42,7	74,6
Trnavský kraj	58 570	29 468	19 424	74,3	50,3	65,9
Trenčiansky kraj	59 031	34 259	22 698	72,3	58,0	66,3
Nitriansky kraj	85 907	40 477	28 336	88,0	47,1	70,0
Žilinský kraj	89 176	50 077	34 529	78,1	56,2	69,0
Banskobystrický kraj	62 228	31 305	20 225	63,7	50,3	64,6
Prešovský kraj	116 858	57 976	36 476	77,5	49,6	62,9
Košický kraj	96 068	44 759	25 417	70,7	46,6	56,8

**INDEX ORÁLNEHO ZDRAVIA U DVANÁSŤROČNÝCH DETÍ**

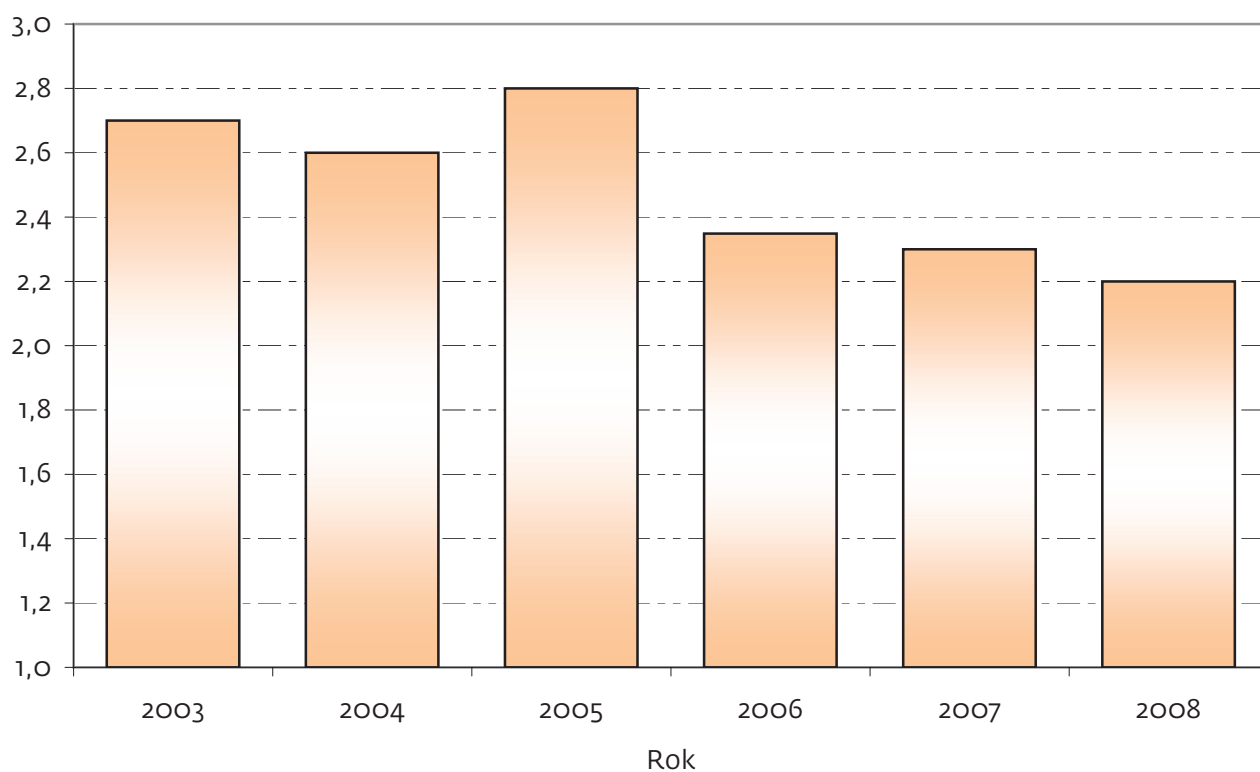
Tabuľka 12

Územie	Počet				Index <sup>1)</sup>
	dvanásťročných detí	trvalých zubov			
		pokazených	sanovaných	extrahovaných	
<b>Slovenská republika</b>	<b>62 210</b>	<b>42 265</b>	<b>82 964</b>	<b>12 738</b>	<b>2,2</b>
Bratislavský kraj	5 998	2 823	5 087	499	1,4
Trnavský kraj	5 436	2 780	6 712	1 671	2,1
Trenčiansky kraj	5 821	3 590	9 459	2 003	2,6
Nitriansky kraj	8 189	5 356	7 712	1 231	1,7
Žilinský kraj	8 644	7 522	15 629	1 981	2,9
Banskobystrický kraj	7 794	5 957	8 932	1 234	2,1
Prešovský kraj	10 515	7 892	18 608	2 336	2,7
Košický kraj	9 813	6 345	10 825	1 783	1,9

<sup>1)</sup> Počet pokazených, sanovaných a extrahovaných trvalých zubov pripadajúcich na jedno dieťa v populácii 12-ročných detí, ktoré boli v danom roku v systematickej starostlivosti.

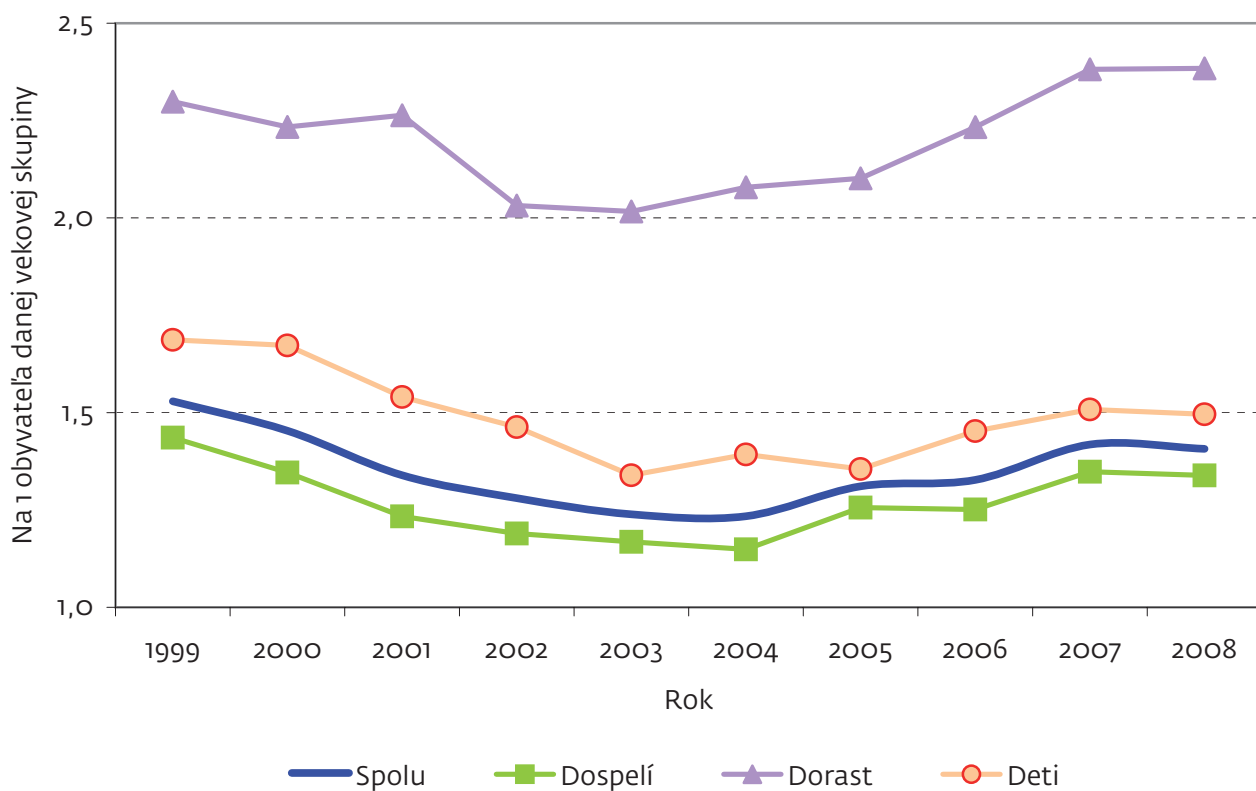
**INDEX ORÁLNEHO ZDRAVIA V SR**

Graf 1



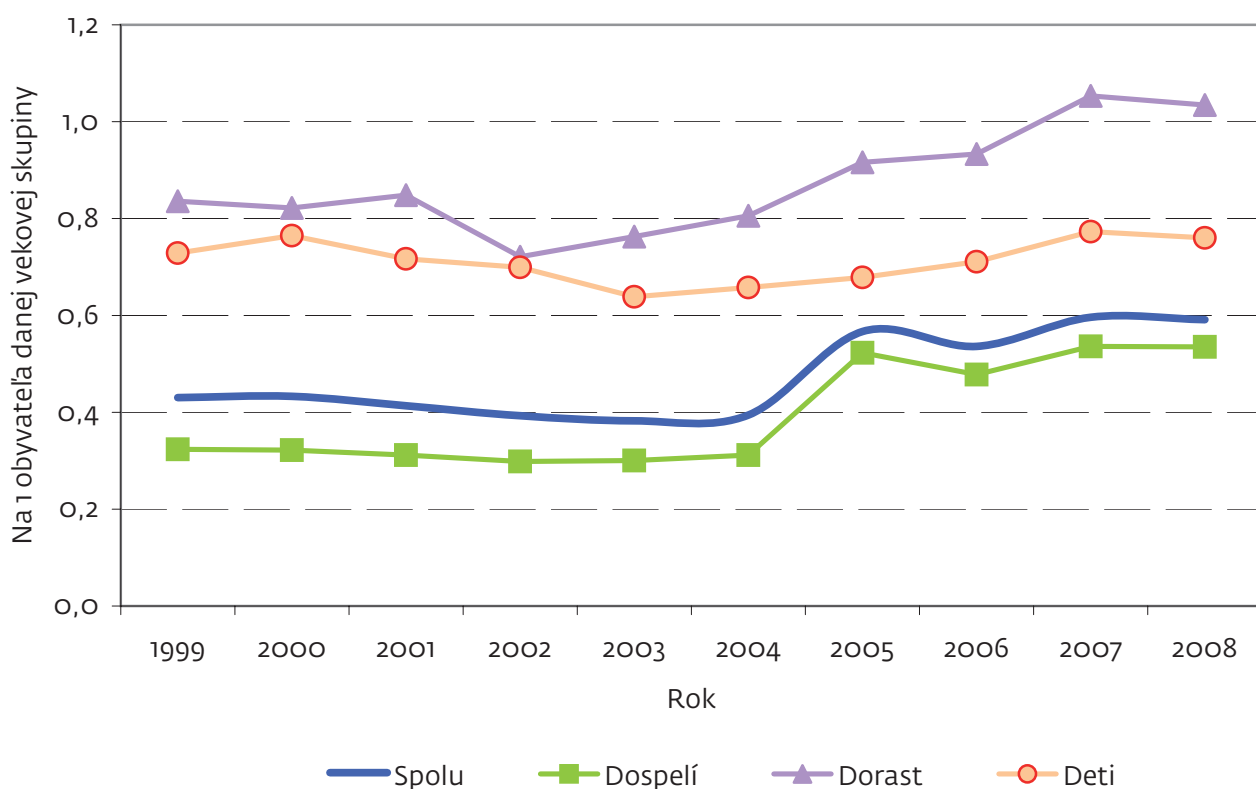
VÝVOJ POČTU STOMATOLOGICKÝCH VYŠETRENÍ V SR

Graf 2



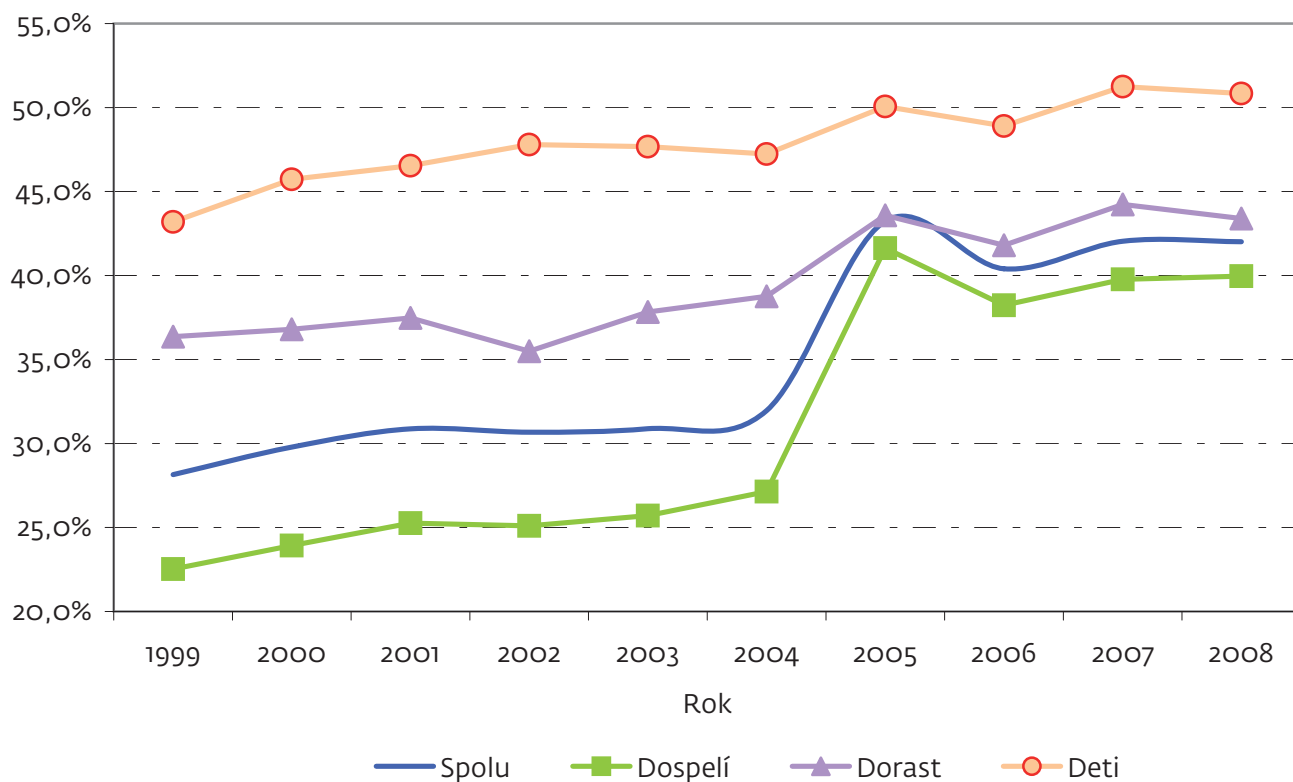
VÝVOJ POČTU VSTUPNÝCH A PREVENTÍVNYCH PREHLIADOK V SR

Graf 3



**VÝVOJ POČTU VSTUPNÝCH A PREVENTÍVNYCH PREHLIADOK V %  
Z CELKOVÉHO POČTU OŠETRENÍ**

Graf 4



**OZNAČENIE KRAJOV SR**

- BL Bratislavský kraj
- TA Trnavský kraj
- TC Trenčiansky kraj
- NI Nitriansky kraj
- ZI Žilinský kraj
- BC Banskobystrický kraj
- PV Prešovský kraj
- KI Košický kraj